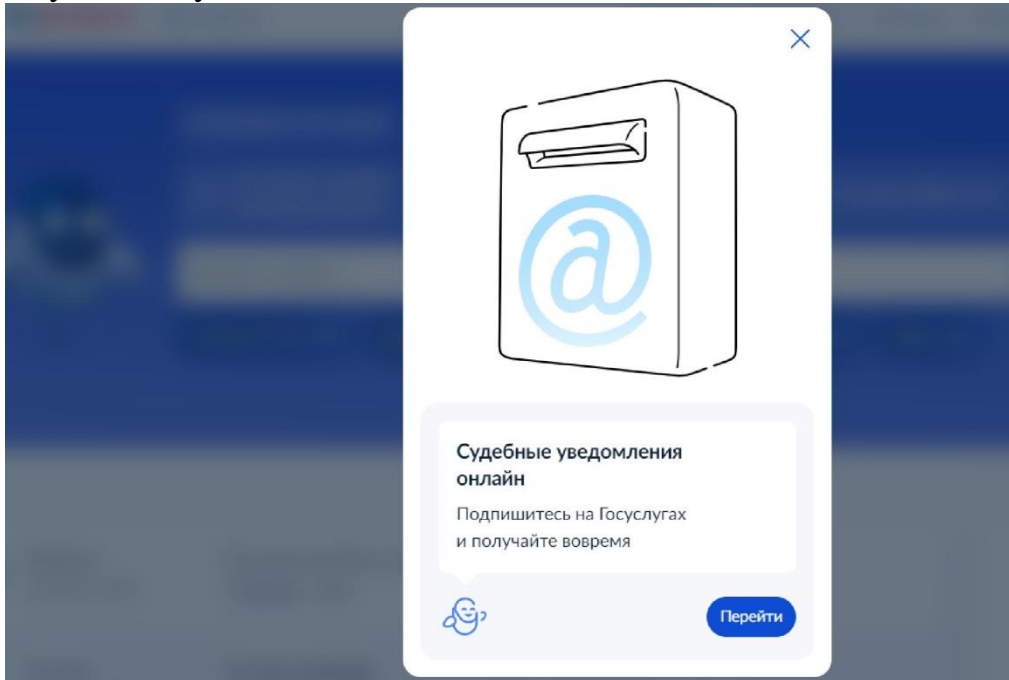


Настройка судебных уведомлений

Настройку судебных уведомлений вы можете произвести 3 способами:

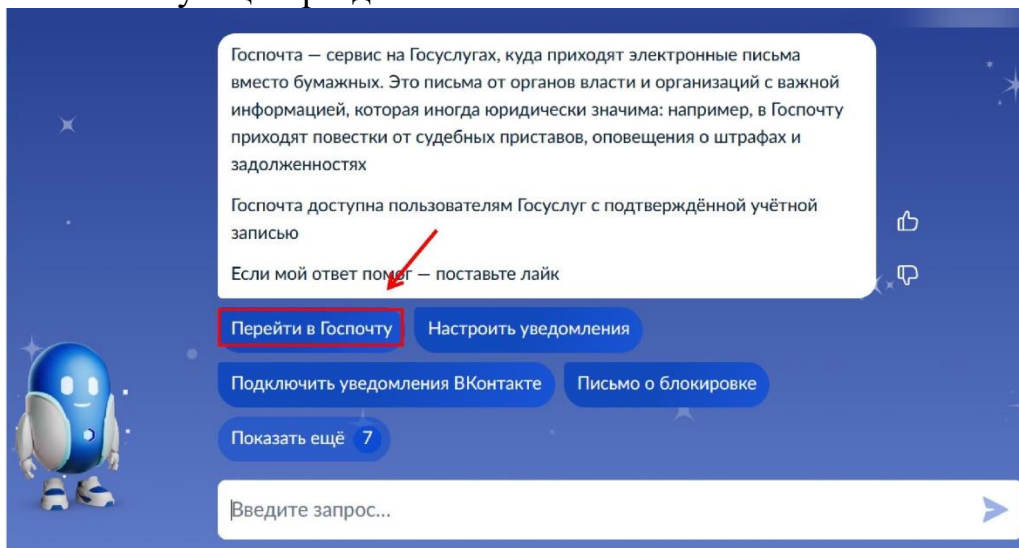
1. Перейдя по ссылке <https://lk.gosuslugi.ru/settings-delivery/mail>
2. При входе на портал «Госуслуги» Вам будет предложено подключить услугу «Судебные уведомления онлайн».




3. Если при входе на портал не было данного уведомления, то Вам необходимо нажать кнопку "Поиск".



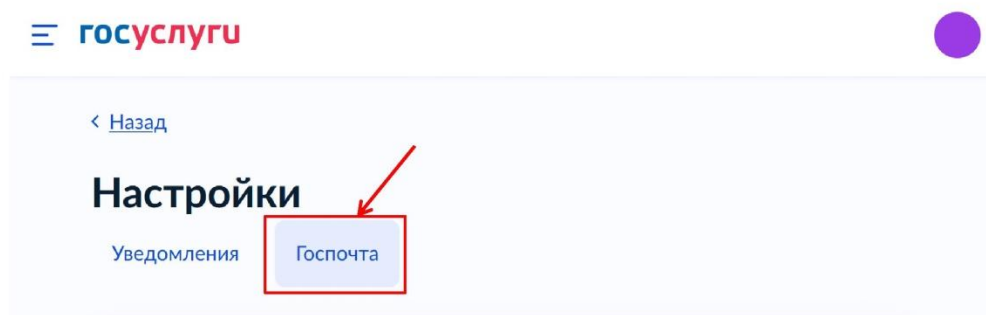
- 3.1 В появившемся диалоговом окне введите запрос "Госпочта" и перейдите в соответствующий раздел.



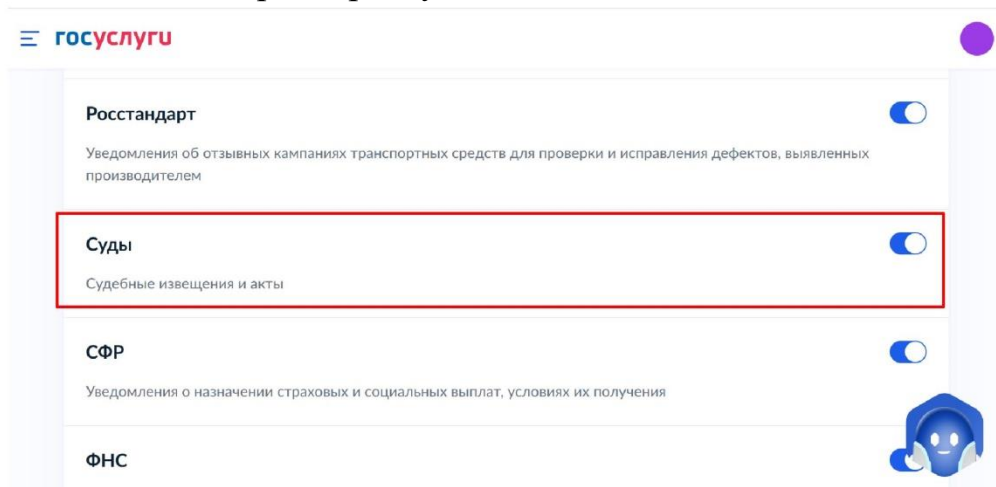
3.2 Нажмите на три точки и выберите «Настройки».



3.3 Перейдите во вкладку «Госпочта».



3.4 Включите параметр «Суды».



После подключения данной услуги, Вы даете согласие на получение электронных судебных извещений через портал "Госуслуги".