


Обзор
статистических данных о деятельности мировых судей Липецкой области за 12 месяцев 2025 года и сравнительный анализ с аналогичным периодом 2024 года.

1. Рассмотрение уголовных дел

В 2025 году на рассмотрение мировым судьям Липецкой области поступило 799 уголовных дел, это на 22,7 % меньше, чем в 2024 году (1 034 дела). Доля дел частного обвинения составила 2,1 %, или 17 дел, в 2024 – 2,7 %, или 28. Количество оконченных дел уменьшилось с 1 028 до 779, или на 24,2% (в сравнении с аналогичным периодом 2024 года).



Рассмотрено с вынесением приговора 452 уголовных дела, или 58 % от общего числа оконченных производством (в 2024 году – 652, или 51 %).

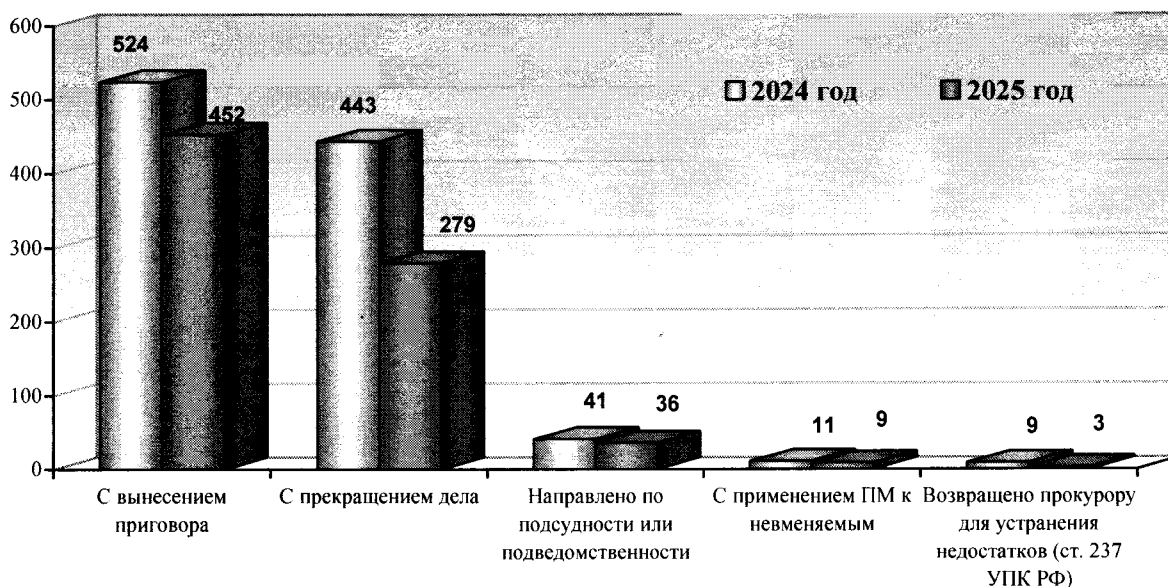
Прекращено производство по различным основаниям по 279 уголовным делам, или 35,8 % от числа оконченных производством дел (за аналогичный период 2024 года было прекращено 443 дела, в процентном соотношении это составило 43,1 % от числа оконченных дел).

В 2025 году 3 уголовных дела возвращены прокурору для устранения недостатков в порядке ст. 237 УПК РФ, с отказом в прекращении ст. 446.2 УПК РФ, или 0,4 % (в 2024 году 9 уголовных дел возвращены прокурору для устранения недостатков в порядке ст. 237 УПК РФ, что составило 0,9 %).

Направлено по подсудности (подведомственности) 36 дел, или 4,6 % от общего числа оконченных (за аналогичный период 2024 года – 41 дело, или 4 %).

Рассмотрено с применением принудительных мер медицинского характера к невменяемым 9 уголовных дел, или 1,2 % (в 2024 году – 11 уголовных дел или 1,1 %).

Результаты рассмотрения уголовных дел мировыми судьями в 2025 году в сравнении с 2024 годом



Предварительное слушание проводилось по 139 уголовным делам (в 2024 году - 242).

481 дело, или 61,7 % (из оконченных дел) находилось в суде до полутора месяцев (из общего времени нахождения в суде, исключая срок приостановления) (в 2024 году – 693 дела, или 67,4 %);

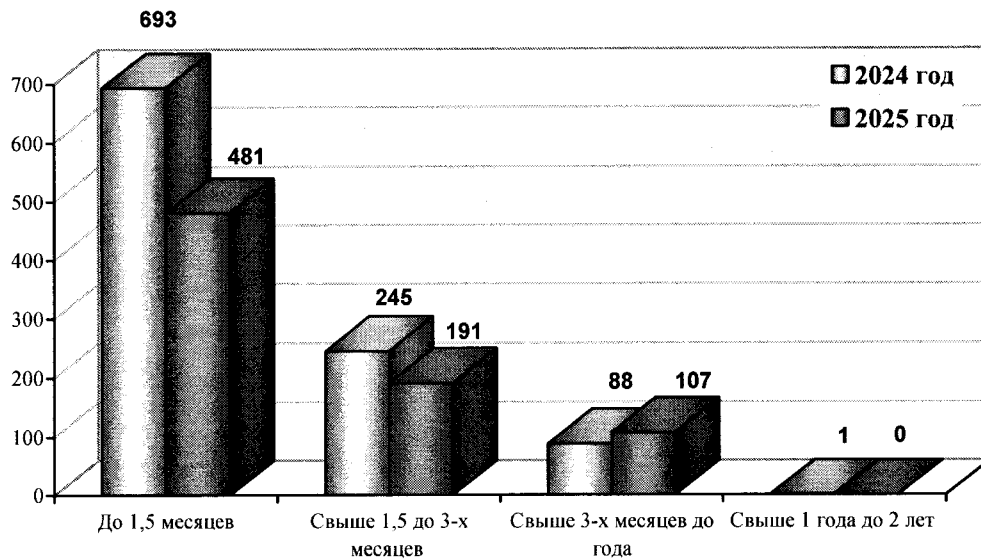
- свыше 1,5 месяцев до 3-х месяцев - 191 дело, или 24,5 % (в 2024 году - 245, или 23,8 %);

- свыше 3-х месяцев до года – 107, или 13,7 % (в 2024 году – 88, или 8,6%);

- свыше 1 года до 2 лет включительно – 0 (в 2024 году – 1);

- свыше 2 лет до 3 лет включительно – 0 (в 2024 году – 1).

**Общая продолжительность нахождения уголовных дел в производстве
(искл. срок приостановления) в 2025 году в сравнении с 2024 годом**



Мировыми судьями в 2025 году с применением особого порядка судебного разбирательства рассмотрено 270 дел, что составляет 36,5 % от всех уголовных дел, рассмотренных по существу (в 2024 году – 329, или 33,6 %).

Значительную часть рассмотренных в таком порядке дел составили дела (в скобках данные за 2024 год): о краже – 176 дел (149 дел); мелкое взяточничество – 18 дел (23 дела); о мошенничестве – 13 дел (12 дел); о преступлениях против лиц, осуществляющих правосудие и предварительное расследование, других представителей власти – 6 дел (12 дел); дела об умышленном причинении тяжкого либо средней тяжести вреда здоровью – 4 дела (1 дело).

В 2025 году по 11 уголовным делам, поступившим на рассмотрение мировым судьям, обвиняемые лица находились под стражей (в 2024 году – по 12 делам).

Всего в 2025 году осуждено 449 лиц или 60,3 % от общего числа лиц по оконченным, рассмотренным делам по существу (в 2024 году – 526 лиц, или 53,5 %).¹

Оправдано 4 лица, или 0,5 % (в 2024 - 1 лицо, или 0,1 %).

Прекращено производство по реабилитирующим основаниям в отношении 1 лица, или 0,1 % от общего числа лиц по оконченным по существу делам (в 2024 году – 10 лиц, или 1 %).

По другим основаниям прекращено производство в отношении 282 лиц, т.е. 37,9 % от общего числа лиц по делам, рассмотренным по существу (для сравнения: в 2024 году уголовные дела прекращены по указанным основаниям в отношении 436 лиц, или 44,3 %). В связи с примирением с потерпевшим уголовные дела были прекращены в отношении 181 лица, или

¹ Общее число осужденных, оправданных, лиц, по которым дела прекращены и применены принудительные меры медицинского характера.

64,2 % от общего количества прекращенных дел по другим основаниям (в 2024 – 258, или 59,2 %).

Практика назначения уголовных наказаний мировыми судьями характеризуется следующим образом (в скобках данные за 2024 год).

Всего осуждено 449 лиц (526), из них:

- к обязательным работам – 149, что от общего числа осужденных составило 33,2 % (181, или 34,4 %);

- к штрафу – 102 лица, или 22,7 % от общего числа осужденных (139, или 26,4 %);

- к лишению свободы на определенный срок - 90, что от общего числа осужденных составило 20 % (86, или 16,4 %);

- к лишению свободы условно – 34, что составило 7,6 % от общего числа осужденных (42, или 8 %);

- количество осужденных к исправительным работам составило 32 лица, или 7,1 % (33 лица, или 6,3 %);

- к ограничению свободы - 32 лица, от общего числа осужденных это составило 7,1 % (26, или 4,9 %);

- к принудительным работам – 5, или 1,1 % (9, или 1,7%).


5 лиц освобождены от наказания (10 лиц).

Сумма прямого ущерба от преступлений, определённая мировыми судьями Липецкой области по судебным актам составила 5 088 257 руб., что на 8,3 % меньше, чем в 2024 году (5 549 667 руб.). Сумма, признанная погашенной до вынесения судебного акта, составила 3 986 719 руб. или 78,4% (в 2024 году – 5 091 596 руб., или 91,8 %).

Сравнительная характеристика по суммам ущерба, причиненного определенному виду собственности:

- сумма ущерба, причиненного частной собственности юридических лиц, по сравнению с 2024 годом (3 180 779 руб., или 57,3 %), составила 3 280 607 руб., или 64,5 %;
- сумма ущерба, причиненного личному имуществу граждан, составила 1 045 664 руб., или 20,6 % от общей суммы ущерба, определенной судебными актами (1 033 393 руб., или 18,6 %);
- частной собственности физических лиц – субъектов предпринимательства причинен ущерб на сумму 375 585 руб. или 7,4%, (312 087 руб. или 5,6 %);
- государственной собственности был причинен ущерб на сумму 356 627 руб., или 7 % (863 165 руб., или 15,6 %);
- муниципальной собственности причинен ущерб на сумму 36 174 руб., или 0,7 % (51 101 руб., или 0,9 %);
- собственности общественных организаций ущерб не причинен (109 142 руб., или 2 %).

Структура ущерба, определенная мировыми судьями по судебным актам, вступившим в законную силу в 2025 году (руб.)



Ущерб, причиненный хищениями, составил 3 934 705 руб., что на 15,4% меньше, чем в 2024 году (4 650 435 руб.); при этом, уменьшилась и сумма ущерба, причиненного другими преступлениями (не хищениями) – 1 153 552 руб. (в 2024 году - 899 232 руб.).

Сумма штрафов, наложенных по приговорам в качестве основной меры наказания, составила 2 008 250 руб., что на 34,8 % меньше, чем в 2024 году – 3 080 609 руб.; уплачено добровольно – 975 000 руб. (за 2024 – 771 374 руб.), взыскано принудительно (оплачено должником) – 157 000 руб. (за 2024 год – 141 000 руб.).

Сумма штрафов, наложенных в качестве дополнительного вида наказания, а также как основного наказания, исполняемого самостоятельно, составила 108 721 руб., что на 45,5 % меньше, чем в 2024 году – 199 548 руб.

В 2025 году штрафы и денежные взыскания по уголовным делам в порядке ст. 118 УПК РФ, как и в 2024 году, не налагались. Сумма судебных штрафов как меры уголовно-правового характера, назначенной в соответствии со ст. 104.4 УК РФ по прекращенному уголовному делу, составила 1 177 000 руб. (за аналогичный период 2024 года – 1 592 000 руб.).

За 2025 год мировыми судьями рассмотрено 36 гражданских исков в уголовном процессе (в 2024 – 52), из них (в скобках указаны данные за 2024 год): удовлетворено полностью – 17 (26), удовлетворено частично – 11 (16), отказано в удовлетворении – 0 (1), прекращено – 4 (5), оставлено без рассмотрения – 3 (2), в связи с признанием права на удовлетворение

гражданского иска с передачей для рассмотрения в порядке гражданского судопроизводства – 1 (2).

За указанный период рассмотрено 146 представлений, ходатайств и жалоб (по числу лиц) в порядке уголовного судопроизводства, это на 15,1 % меньше, чем в 2024 году - 172. Из них удовлетворено – 81, или 55,5 % (92, или 53,5 %), отказано в удовлетворении – 31, или 21,2 % (29, или 16,9 %); прекращено, отозвано, возвращено, передано по подсудности – 34, или 23,3% (51, или 29,7 %).

Значительную часть рассмотренных представлений, ходатайств и жалоб составили (в скобках указаны данные за 2024 год):

- 37 ходатайств или 25,3 % - иные в порядке исполнения приговоров и иные в порядке уголовного судопроизводства (34, или 19,8 %);

- 36 ходатайств или 24,7 % о замене обязательных работ лишением свободы (40, или 23,3 %);

- 24 ходатайства или 16,4 % по делам частного обвинения (40, или 23,3%);

- 13 ходатайств или 8,9 % - о замене исправительных работ лишением свободы (16, или 9,3 %);

- 11 ходатайств или 7,5 % о замене штрафа иными видами наказаний, не связанными с лишением свободы (кроме кратного штрафа за подкуп и взятку по ст.ст. 204, 290, 291, 291.1 УК РФ) (п.п. а п. 2 ст. 297 УПК РФ) - (18, или 10,5 %).

Количество лиц, в отношении которых в 2025 году определена сумма об оплате процессуальных издержек, выплате вознаграждения за участие в уголовном судопроизводстве – 691 (928).

2. Рассмотрение гражданских и административных дел

В 2025 году объем поступивших гражданских дел, уменьшился на 21,8% по сравнению с аналогичным периодом 2024 года и составил 147 763 дела (в 2024 году – 189 058 дел).

Всего за указанный период зарегистрировано 170 717 исковых заявлений, заявлений и жалоб в порядке гражданского производства, заявлений о выдаче судебного приказа, что на 22,6 % меньше, чем в 2024 году (220 581).

Отказано в принятии 4 781 заявления (2,8 % от общего количества зарегистрированных), в 2024 – 5 946, или 2,7 %. Возвращено заявлений, жалоб (ст. 135, ч. 2 ст. 136, 222 ГПК РФ), в том числе о вынесении судебного приказа – 18 125, или 10,6 % (в 2024 – 22 186, или 10,1 %).

Произошло уменьшение количества гражданских дел, оконченных производством, с 189 186 в 2024 году до 147 909 за аналогичный период 2025 года (на 21,8 %). Остаток неоконченных гражданских дел мировыми судьями по состоянию на конец отчетного периода составил 780 дел (в 2024 году – 969 дел).

При этом из общего числа гражданских дел, оконченных производством, рассмотрено (из общего времени нахождения у мирового судьи, включая сроки приостановления) дел в сроки:

- свыше установленных до 3 мес. включительно – 1 653 дела, или 1,1 % от общего количества оконченных (в 2024 году – 3 276 дел, или 1,7%);
- свыше 3 мес. до года включительно 88, или 0,1 % (128, или 0,1%);
- свыше 1 года до 2 лет включительно – 3 (за 2024 год - 0);
- свыше 2 лет до 3 лет включительно – 1 (за 2024 год - 0).

Общая продолжительность рассмотрения гражданских дел характеризуется следующими показателями (см. таблицу):

	№ стр.	Из числа дел, рассмотренных по существу		Из числа дел оконченных производством не по существу дела	Из числа дел неоконченных производством на конец отчетного периода	Из числа дел, по которым судебные акты вступили в силу в отчетном периоде
		всего рассмотрено	по повторным производствам			
А		1	2	3	4	5
До 1,5 мес. включительно	1	143 715	678	817	634	115 647
Свыше 1,5 мес. до 3 мес. включительно	2	2 033	108	155	78	1 516
Свыше 3 мес. до 1 года включительно	3	1 097	150	71	41	1 023
Свыше 1 года до 2 лет включительно	4	12	7	4	14	11
Свыше 2 лет до 3 лет включительно	5	1	1	2	13	0
Свыше 3 лет	6	2	2	0	0	1

Структура результатов рассмотрения гражданских дел всех категорий в 2025 году (в скобках данные за 2024 год):

- мировыми судьями рассмотрено с вынесением решения 145 981 дело, или 98,7 % от всех оконченных гражданских дел, что на 3,3 % больше, чем в 2024 году (186 380 дел, или 98,5 %), из них 172 дела с вынесением решения в порядке упрощенного производства (за 2024 год – 268 дел);

- из оконченных производством прекращено 879 дел, или 0,6 % (1 221 дело, или 0,7 %);

- передано в другие суды 710 дел, или 0,5 % (1 129 дел, или 0,6 %);

- оставлено без рассмотрения 339 дел, или 0,2 % (456 дел, или 0,2 %).

В 2025 году уменьшилось количество вынесенных заочных решений – 5 745 (за аналогичный период 2024 – 8 164), что составляет 3,9 % от числа рассмотренных с вынесением решения гражданских дел (в 2024 году – 4,4%). Из них отменено судьей – 310 дел, или 5,4 % от всех вынесенных заочных решений (в 2024 году – 455 дел, или 5,6 %).

Количество дел, по которым вынесены определения о назначении срока предварительного судебного заседания, выходящего за пределы установленных ГПК РФ сроков рассмотрения и разрешения дел, составило - 3 (в 2024 году – 67).

Основания прекращения (в скобках данные за 2024 год):

- истец отказался от иска, и отказ принят судом – данное основание по-прежнему составляет основную долю среди всех видов оснований прекращения мировыми судьями гражданских дел – 711 дел, или 80,9 % от общего количества прекращенных дел (992 дела, или 81,2 %);

- стороны заключили мировое соглашение – 82 дела, или 9,3 % (117 дел, или 9,6 %), из них медиативное соглашение – 18 (26); судебное примирение – 9 (1);

- смерть гражданина, если не допускается правопреемство или ликвидация организации – 58 дел, или 6,6 % (94 дела, или 7,7 %);

- имеется вступившее в законную силу судебное решение по этому спору – 18 дел, или 2 % (10 дел, или 0,8 %);

- по иным основаниям для прекращения производства (ст. 318 ГПК РФ) – 9 дел, или 1 % (5 дел, или 0,4 %);

- не подлежит рассмотрению и разрешению в суде в порядке гражданского судопроизводства - 1 дело, или 0,1 % (2 дела, или 0,2 %).

Основные категории рассмотренных мировыми судьями гражданских дел следующие:

- 58,9 % от всех окончанных дел составляют дела о взыскании сумм по договору займа, кредитному договору – 87 158 дел (в 2024 году – 107 117 дел, или 56,6 %);

- дела о взыскании платы за жилую площадь и коммунальные платежи, тепло и электроэнергию составили 51 958, или 35,1 %, это на 24,6 % меньше, чем в 2024 году (68 883, или 36,4 %);

- споры, возникающие из семейных правоотношений, составили 4 242 дела (2,9 %), в 2024 году – 5 094 дела, или 2,7 %. Из них наиболее многочисленными по-прежнему являются дела: о расторжении брака – 2 998 дел, или 2 % (за 2024 год – 3 761 дело, или 2 %), а также дела о взыскании алиментов на содержание несовершеннолетних детей – 1 242 дела, или 0,8 % (за 2024 год – 1 333 дела, или 0,7 %);

- число споров, связанных с землепользованием – составило 459 дел, или 0,3 %, в 2024 году (995, или 0,5 %);

- количество исков о защите прав потребителей составило 266 дел, или 0,2 %, в 2024 году – 337 дел или 0,2 %;

- значительно уменьшилось количество окончанных дел о взыскании невыплаченной заработной платы, других выплат (и компенсацию за задержку их выплаты) и составило 76 дел, или 0,1 %, в 2024 – 394, или 0,2%.

Сумма, присужденная к взысканию по судебным решениям (включая расходы по оплате госпошлины и судебные издержки), вынесенным мировыми судьями по гражданским делам в 2025 году, уменьшилась на 19,6% и составила 4 303 445 892 руб. (2024 год – 5 354 619 624 руб.).

В 2025 году штрафы и денежные взыскания по гражданским делам в порядке статей 105, 106 ГПК РФ, как и в 2024 году, не налагались.

Сумма государственной пошлины, присужденная к взысканию в доход государства по гражданским делам, составила 21 150 448 руб. (за 2024 год – 8 437 251 руб.).

За 2025 год мировыми судьями было вынесено 6 постановлений об оплате сумм процессуальных издержек за счет средств федерального бюджета за участие в гражданском судопроизводстве (в 2024 году – 7).

В 2025 году объем поступивших административных дел уменьшился на 35,5 % по сравнению с аналогичным периодом 2024 года и составил 15 990 дел (в 2024 году – 24 773 дела).

За 2025 год зарегистрировано 16 637 исковых административных заявлений, заявлений и жалоб в порядке административного производства, заявлений о выдаче судебного приказа, т.е. в 1,6 раза меньше, чем в 2024 году (26 097).

За указанный период отказано в принятии 159 заявлений (1 % от общего количества зарегистрированных), в 2024 году – 515, или 2 %. Возвращено заявлений в порядке административного судопроизводства (ч. 2 ст. 129 КАС РФ) 515, или 3,1 % (в 2024 году – 818, или 3,1 %).

При этом из общего числа административных дел, оконченных производством, рассмотрено (из общего времени нахождения у мирового судьи, включая сроки приостановления) в сроки свыше установленных до 3 мес. включительно – 221 дело или 1,4 % (в 2024 году – 22 дела, или 0,1 %).

Все административные дела (15 990 дел) в 2025 году, как и в 2024 году (24 773), рассмотрены мировыми судьями с вынесением судебного приказа. При этом 697 - было отменено судьей, что составило 4,4 % от количества вынесенных судебных приказов (за аналогичный период 2024 года – 1 240, или 5 %).

Оконченные административные дела представлены следующими категориями дел (в скобках данные за 2024 год):

- 15 871 дело, или 99,3 % - о взыскании налогов и сборов (24 381 дело, или 98,4 %);

- 97, или 0,6 % - прочие о взыскании обязательных платежей и санкций (глава 32 КАС РФ, в т.ч. рассмотренные в порядке главы 11.1 КАС РФ) (375, или 1,5 %);

- 11, или 0,1 % - о взыскании взносов в Фонд социального страхования (5, или 0,02 %);

- 10, или 0,1 % - о взыскании взносов в Пенсионный фонд РФ (12, или 0,1 %);

- 1 дело – о взыскании взносов в фонд обязательного медицинского страхования (0).

В 2025 году штрафы и денежные взыскания по делам административного судопроизводства в порядке статей 122, 123 КАС РФ, как и в 2024 году, не налагались.

3. Рассмотрение дел об административных правонарушениях

В 2025 году количество дел об административных правонарушениях, рассмотренных мировыми судьями Липецкой области, увеличилось на 0,8 % в сравнении с аналогичным периодом 2024 года и составило 33 891 дело (в 2024 году – 33 631 дело).

Количество дел, рассмотренных в сроки свыше установленных ст. 29.6 КоАП РФ и другими нормативными актами, уменьшилось на 37,6 % и составило 650 дел (в 2024 году – 1 041).

Результаты рассмотрения дел об административных правонарушениях характеризуются следующим образом (в скобках данные за 2024 год):

- подвергнуто наказанию 30 257 лиц, или 89,3 % от общего количества лиц по рассмотренным делам (30 260 лиц, или 90 %);
- возвращено для устранения недостатков протоколов в отношении 1 690 лиц, или 5 % (1 653 лиц или 4,9 %);
- передано по подведомственности – в отношении 1 561 лица, или 4,6 % (1 343 лиц, или 4 %);
- производство прекращено – в отношении 383 лиц или 1,1 % (375 лиц, или 1,1 %).

Структура дел, рассмотренных мировыми судьями, в основном, представлена следующими видами административных правонарушений, предусмотренных КоАП РФ:

- *неуплата административного штрафа (ст. 20.25 ч.1) – в отношении 13 903 лиц или 41 % (от общего количества лиц по рассмотренным делам), из них подвергнуто административному наказанию 12 247 лиц (в 2024 году - в отношении 11 962 лиц, или 35,6 %, из них подвергнуто административному наказанию 10 649 лиц);*
- *нарушение установленного законодательством РФ об обязательном социальном страховании срока регистрации, порядка и сроков представления документов и (или) иных сведений в территориальные органы Фонда соц. страхования РФ и д.р. (ст.ст. 15.32, 15.33, 15.33.1) – в отношении 2 403 лиц или 7,1 %, из них подвергнуто наказанию 2 266 лиц (в 2024 году - в отношении 2 688 лиц или 8 %, из них подвергнуто наказанию 1 332 лица);*
- *нарушение сроков представления налоговой декларации (ст. 15.5) - в отношении 2 008 лиц или 6 %, из них подвергнуто наказанию 1 589 лиц (в 2024 году - в отношении 2 076 лиц или 6,2 %, из них подвергнуто наказанию 1 796 лиц);*
- *нарушение установленных законодательством Российской Федерации об индивидуальном (персонифицированном) учете в системе обязательного пенсионного страхования порядка и сроков представления сведений (документов) в органы Пенсионного фонда Российской Федерации (ст.*

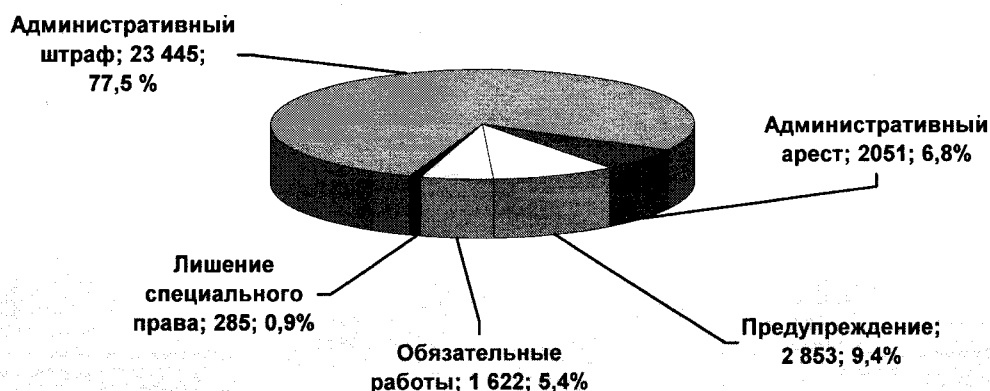
15.33.2)- в отношении 1 529 лиц или 4,5 %, из них подвергнуто наказанию 1 453 лица (в 2024 году - в отношении 2 325 лиц или 6,9 %, из них подвергнуто наказанию 2 194 лица);

- несоблюдение административных ограничений и невыполнение обязанностей, устанавливаемых при административном надзоре (ст. 19.24) - в отношении 1 711 лиц или 5 %, из них подвергнуто наказанию 1 691 лицо (в 2024 году - в отношении 1 878 лиц или 5,6 %, из них подвергнуто наказанию 1 869 лиц);
- невыполнение водителем требования о прохождении медицинского освидетельствования на состояние опьянения (ст. 12.26) - в отношении 1 448 лиц, или 4,3 %, из них подвергнуты административному наказанию 1 307 лиц (в 2024 году в отношении 1 519 лиц или 4,5 %, из них подвергнуты административному наказанию 1 332 лица);
- непредставление сведений, необходимых для осуществления налогового контроля (ст. 15.6) – в отношении 1 207 лиц, или 3,6 %, из них подвергнуто административному наказанию 1 018 лиц (в 2024 году - в отношении 987 лиц или 2,9 %, из них подвергнуто административному наказанию 756 лиц);
- потребление наркотических средств или психотропных веществ без назначения врача, невыполнение требований о прохождении медицинского освидетельствования (ст. 6.9) - в отношении 891 лица, или 2,6%, из них подвергнуто наказанию 861 лицо (в 2024 году - в отношении 927 лиц или 2,8%, из них подвергнуто наказанию 893 лица);
- управление ТС водителем, находящимся в состоянии алкогольного опьянения; передача ТС лицу, находящемуся в состоянии опьянения (ст. 12.8 ч.1) – в отношении 849 лиц или 2,5 %, из них подвергнуты наказанию 758 лиц (в 2024 году - в отношении 870 лиц или 2,6 %, из них подвергнуты наказанию 758 лиц);
- неуплата средств на содержание детей или нетрудоспособных родителей (ст. 5.35.1) - в отношении 577 лиц или 1,7 %, из них подвергнуто наказанию 571 лицо (в 2024 году - в отношении 689 лиц или 2,1 %, из них подвергнуто наказанию 686 лиц);
- побои (ст. 6.1.1) - в отношении 511 лиц или 1,5 %, из них подвергнуто наказанию 407 лиц (в 2024 году - в отношении 538 лиц или 1,6 %, из них подвергнуто наказанию 434 лица);
- воспрепятствование законной деятельности должностного лица органа, уполномоченного на осуществление функций по принудительному исполнению исполнительных документов и обеспечению установленного порядка деятельности судов (ст. 17.8) – в отношении 451 лица или 1,3 %, из них подвергнуто наказанию 447 лиц (в 2024 году - в отношении 641 лица или 1,9 %, из них подвергнуто наказанию 631 лицо).

Количественная характеристика основных видов административных наказаний:

1. **Административному штрафу** подвергнуто 23 445 лиц, что по сравнению с 2024 на 4,9 % больше и составило 77,5 % от общего количества лиц, подвергнутых наказанию (22 342 лица, или 73,8 %).
2. **Предупреждение (письменное)** вынесено в отношении 2 853 лиц, или 9,4% (3 278 лиц или 10,8 %).
3. **Административному аресту** подвергнуто 2 051 лицо, или 6,8 %, в 2024 году - 2 557 лиц, или 8,5 %.
4. **Обязательные работы** назначены 1 622 лицам, или 5,4 %, в 2024 году - 1 879 лицам, или 6,2 %.
5. **Лишение специального права (в качестве основного административного наказания)** назначено 285 лицам, или 0,9 %, в 2024 году – 192 лицам, или 0,6 %.
6. **Дисквалификации** подвергнуто 1 лицо (в 2024 году – 12 лиц).

Виды наказаний по вынесенным мировыми судьями постановлениям в 2025 году (число лиц, подвергнутых наказанию - 30 257)



Сумма наложенных административных штрафов в 2025 году составила 233 543 308 руб., что на 2,3 % больше, чем за аналогичный период 2024 года (228 237 115 руб.).

Большую часть указанной суммы составили административные штрафы, наложенные за неуплату административного штрафа – 63 787 283 руб., или 27,3 % (в 2024 году - 40 233 791 руб., или 17,6 %).

Кроме того, административные штрафы были наложены за совершение таких видов правонарушений как (в скобках данные за 2024 год):

- невыполнение водителями транспортных средств требований о прохождении медицинского освидетельствования на состояние опьянения – 48 889 500 руб., или 21 % (34 924 000 руб., или 15,3 %);

- управление транспортным средством водителем, находящимся в состоянии опьянения – 33 060 000 руб., или 14,2 % (22 683 000 руб., или 9,9 %);

- за действия (бездействие), повлекшие неисполнение обязательств, предусмотренных контрактом на поставку товаров, выполнение работ, оказание услуг для нужд заказчиков, с причинением существенного вреда охраняемым законом интересам общества и государства – 7 972 378 руб., или 3,4 % (42 571 273 руб., или 18,7 %);

- несоблюдение требований по обеспечению безопасности дорожного движения при строительстве, реконструкции, ремонте и содержании дорог, железнодорожных переездов или других дорожных сооружений – 5 997 500 руб., или 2,6 % (10 027 000 руб., или 4,4 %);

- управление транспортным средством водителем, лишенным права управления транспортными средствами; повторное совершение административного правонарушения, предусмотренного частью 2 ст. 12.7 КоАП РФ, если такое действие не содержит признаков уголовно наказуемого деяния – 5 555 000 руб., или 2,4 % (5 720 006 руб., или 2,5 %);

- потребление наркотических средств или психотропных веществ без назначения врача либо новых потенциально опасных психоактивных веществ, невыполнение требований о прохождении медицинского освидетельствования на состояние опьянения – 2 883 000 руб., или 1,2 % (2 947 000 руб., или 1,3 %).

Сумма штрафов, наложенная по вступившим в законную силу в отчетном периоде постановлениям, составила 219 445 717 руб. (за 2024 год - 172 073 959 руб.). Из них в отчетном периоде взыскано и уплачено добровольно 63 333 877 руб., или 28,9 % (за аналогичный отчетный период 2024 года – 64 551 451 руб., или 37,5 %).

За 2025 год мировыми судьями было вынесено 2 постановления об оплате сумм процессуальных издержек за счет средств федерального бюджета в производстве по делам об административных правонарушениях (за 2024 год - 2 постановления).

Консультант отдела организационно-правового
обеспечения деятельности судов
Управления Судебного департамента
в Липецкой области



Е.С.Черных