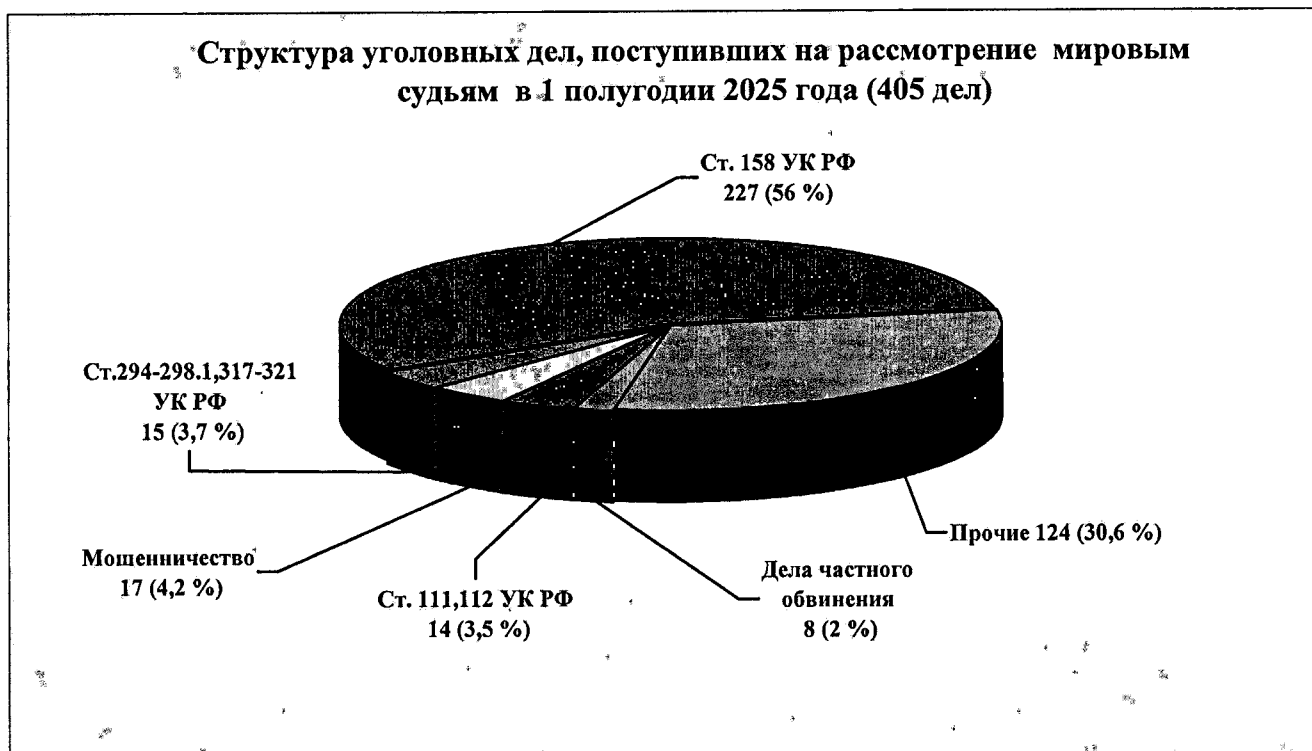


Обзор
статистических данных о деятельности мировых судей Липецкой области
за 6 месяцев 2025 года и сравнительный анализ с аналогичным периодом
2024 года

1. Рассмотрение уголовных дел

В первом полугодии 2025 года на рассмотрение мировым судьям Липецкой области поступило 405 уголовных дел, это на 30,3 % меньше, чем за аналогичный период 2024 года (581 дело). Доля дел частного обвинения составила 2 %, или 8 дел, в 1 полугодии 2024 – 2,9 %, или 17. Количество окончанных дел уменьшилось с 532 до 379, или на 28,8 % (в сравнении с аналогичным периодом 2024 года).



Рассмотрено с вынесением приговора 221 уголовное дело, или 58,3 % от общего числа окончанных производством (в 1 полугодии 2024 года – 270, или 50,8 %).


Прекращено производство по различным основаниям по 144 уголовным делам, или 38 % от числа окончанных производством дел (за аналогичный период 2024 года было прекращено 239 дел, в процентном соотношении это составило 44,9 % от числа окончанных дел).

В 1 полугодии 2025 года 1 уголовное дело возвращено прокурору для устранения недостатков в порядке ст. 237 УПК РФ, с отказом в прекращении ст. 446.2 УПК РФ, или 0,3 % (в 1 полугодии 2024 года 4 уголовных дела возвращены прокурору для устранения недостатков в порядке ст. 237 УПК РФ, что составило 0,8 %).

Направлено по подсудности (подведомственности) 10 дел, или 2,6 % от общего числа оконченных (за аналогичный период 2024 года – 15 дел, или 2,8 %).

Рассмотрено с применением принудительных мер медицинского характера к невменяемым 3 уголовных дела, или 0,8 % (в 1 полугодии 2024 года – 4 уголовных дела или 0,8 %).

**Результаты рассмотрения уголовных дел мировыми судьями
в 1 полугодии 2025 года в сравнении с аналогичным периодом 2024 года**

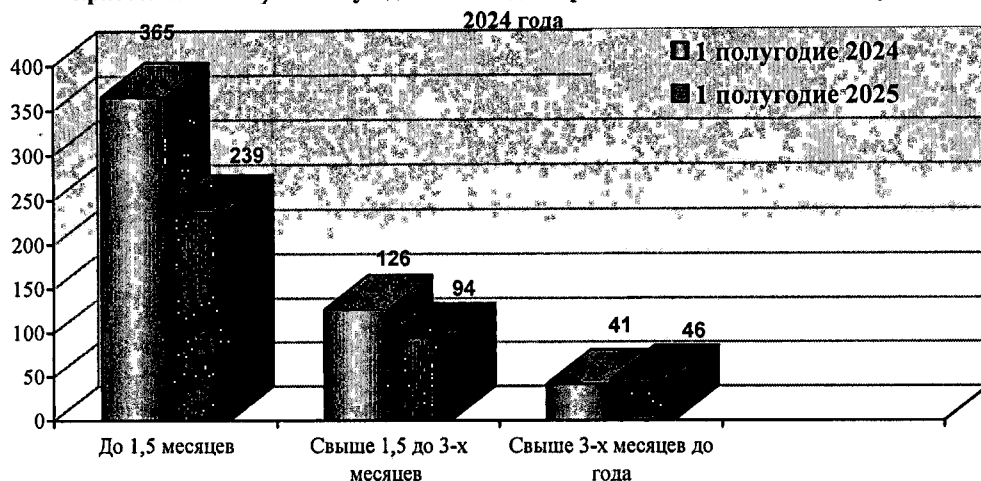


Предварительное слушание проводилось по 79 уголовным делам (в 1 полугодии 2023 года - 188).

Дела (из оконченных дел), находящиеся в суде до полутора месяцев (из общего времени нахождения в суде, исключая срок приостановления) составили 239 дел, или 63,1 % (в 1 полугодии 2024 года – 365 дел, или 68,6 %); свыше 1,5 месяцев до 3-х месяцев составили 94 дела, или 24,8 % (в 1 полугодии 2024 года - 126, или 23,7 %);

свыше 3-х месяцев до года – 46, или 12,1 % (в 1 полугодии 2024 года - 41, или 7,7 %).

Общая продолжительность нахождения уголовных дел в производстве (искл. срок приостановления) в 1 полугодии 2025 года в сравнении с аналогичным периодом



Мировыми судьями в 1 полугодии 2025 года с применением особого порядка судебного разбирательства рассмотрено 116 дел, что составляет 31,5% от всех уголовных дел, рассмотренных по существу (в 1 полугодии 2024 года – 181, или 35,3 %).

Значительную часть рассмотренных в таком порядке дел составили дела о краже – 77 дел (76 дел); о мошенничестве – 5 дел (9 дел); дела о мелком взяточничестве – 6 дел (17 дел); о преступлениях против лиц, осуществляющих правосудие и предварительное расследование, других представителей власти – 5 дел (7 дел).

В 1 полугодии 2025 года по 4 уголовным делам, поступившим на рассмотрение мировым судьям, обвиняемые лица находились под стражей (в 1 полугодии 2024 года – по 3 делам).

Всего в 1 полугодии 2025 года осуждено 219 лиц, или 58,9 % от общего числа лиц по окончанным производством делам по существу дела (в 1 полугодии 2024 года – 273 лица, или 53,2 %).¹

В 1 полугодии 2025 года вынесено 2 оправдательных приговора (в 1 полугодии 2024 года мировыми судьями не выносились оправдательные приговоры).

Прекращено производство по реабилитирующим основаниям в отношении 1 лица, или 0,3 % от общего числа лиц по окончанным по существу делам (в 1 полугодии 2024 года – 5 лиц, или 1 %).

По другим основаниям прекращено производство в отношении 147 лиц, т.е. 39,5 % от общего числа лиц по делам, рассмотренным по существу (для сравнения: в 1 полугодии 2024 года уголовные дела прекращены по указанным основаниям в отношении 234 лиц, или 45,6 %). Из них в связи с примирением с потерпевшим уголовные дела были прекращены в отношении 87 лиц, или 59,2% от общего количества прекращенных дел по другим основаниям (в 1 полугодии 2024 – 136, или 58,1 %).

¹ Общее число осужденных, оправданных, лиц, по которым дела прекращены и применены принудительные меры медицинского характера.

Практика назначения уголовных наказаний мировыми судьями характеризуется следующим образом.

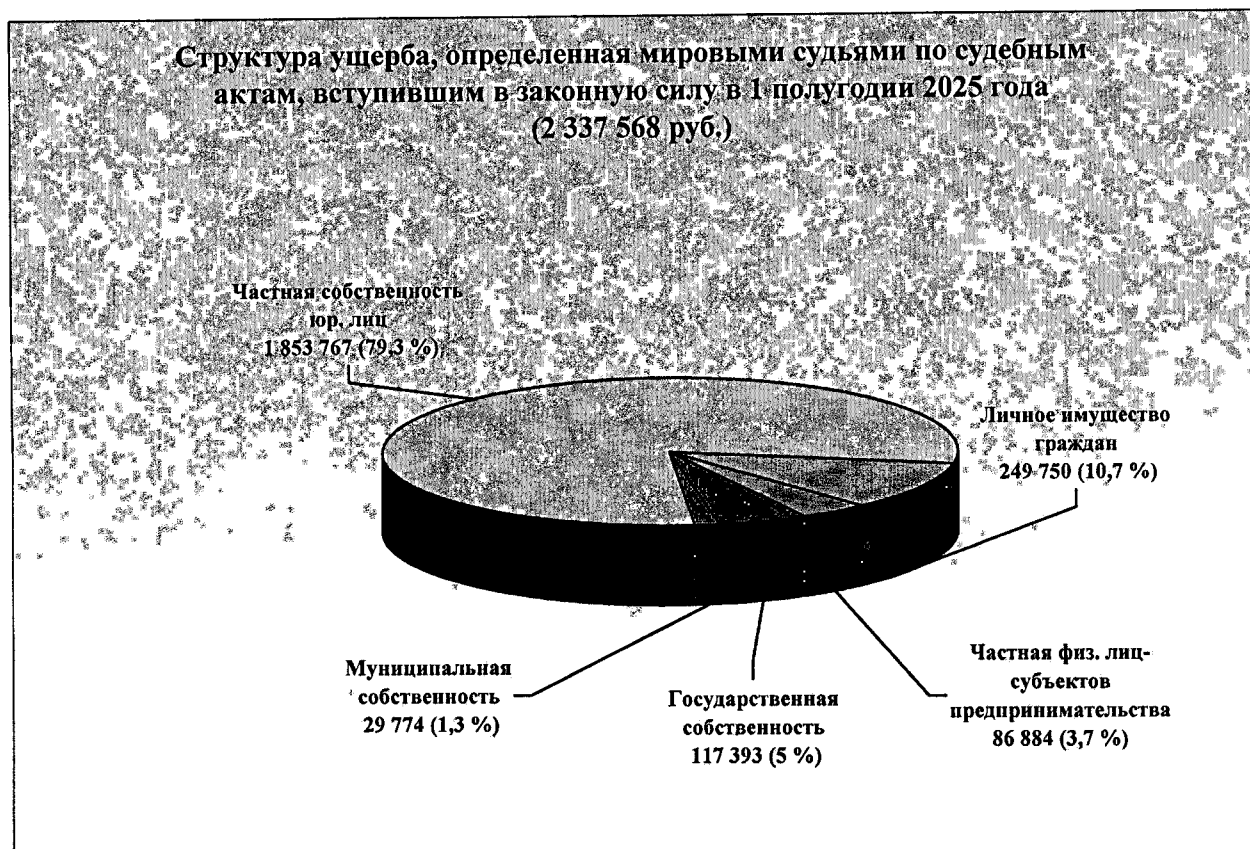
Всего осуждено 219 лиц (в 1 полугодии 2024 года – 273), из них:

- к лишению свободы на определенный срок - 47, что от общего числа осужденных составило 21,5 % (43, или 15,8 %);
- к ограничению свободы - 10 лиц. От общего числа осужденных это составило 4,6 % (13, или 4,8 %);
- к обязательным работам – 72, что от общего числа осужденных составило 32,9 % (94, или 34,4 %);
- количество осужденных к исправительным работам составило 19 лиц, или 8,7 % (16 лиц, или 5,9 %);
- к штрафу – 48 лиц, или 21,9 % от общего числа осужденных (71, или 26%);
- к лишению свободы условно (условно к иным мерам) – 19, что составило 8,7 % от общего числа осужденных (43, или 15,8 %);
- к принудительным работам – 4, что составило 1,8 % (5, или 1,8 %).

Сумма прямого ущерба от преступлений, определённая мировыми судьями Липецкой области по судебным актам составила 2 337 568 руб., что на 19,1 % меньше, чем в 1 полугодии 2024 года (2 888 422 руб.). Сумма, признанная погашенной до вынесения судебного акта, также уменьшилась и составила 1 969 914 руб., или на 24,1 % меньше (в 1 полугодии 2024 года – 2 595 641 руб., или 89,9 %).

Сравнительная характеристика по суммам ущерба, причиненного определенному виду собственности:

- сумма ущерба, причиненного личному имуществу граждан, уменьшилась на 35,1 % по сравнению с аналогичным периодом 2024 года (384 879 руб., или 13,3 %) и составила 249 750 руб., или 10,7 % от общей суммы ущерба, определенной судебными актами;
- уменьшилась на 11,3 % сумма ущерба, причиненного частной собственности юридических лиц, по сравнению с 1 полугодием 2024 года (2 090 583 руб., или 72,4 %) и составила 1 853 767 руб., или 79,3 %;
- частной собственности физических лиц – субъектов предпринимательства причинен ущерб на сумму 86 884 руб., или 3,7 %, что в 2,5 раз меньше, чем в 1 полугодии 2024 года (214 927 руб., или 7,4%);
- государственной собственности был причинен ущерб на сумму 117 393 руб. или 5 %, что на 27,8 % меньше, чем в 1 полугодии 2024 года (162 510 руб. или 5,6 %);
- муниципальной собственности причинен ущерб на сумму 29 774 руб., или 1,3 %, что на 16,2 % меньше, чем в 1 полугодии 2024 года (35 523 руб., или 1,2 %).



Ущерб, причиненный хищениями, составил 2 136 257 руб., что на 16,7 % меньше, чем в 1 полугодии 2024 года (2 565 296 руб.); при этом, на 37,7 % уменьшилась сумма ущерба, причиненного другими преступлениями (не хищениями) – 201 311 руб. (в 1 полугодии 2024 года – 323 126 руб.).

Сумма штрафов, наложенных по приговорам в качестве основной меры наказания, составила 1 022 424 руб. (в 1 полугодии 2024 года – 1 312 609 руб.); уплачено добровольно – 475 000 руб. (за 1 полугодие 2024 – 329 373 руб.), взыскано принудительно (оплачено должником) – 32 000 руб. (за 1 полугодие 2024 – 37 000 руб.).

В 1 полугодии 2025 не налагались штрафы, назначенные в качестве дополнительного вида наказания, а также как основное наказание, исполняемое самостоятельно (за 1 полугодие 2024 - составила 118 146 руб.).

В 1 полугодии 2025 года штрафы и денежные взыскания по уголовным делам в порядке ст. 118 УПК РФ, как и в 1 полугодии 2024 года, не налагались. Сумма судебных штрафов как меры уголовно-правового характера, назначенной в соответствии со ст. 104.4 УК РФ по прекращенному уголовному делу, составила 692 000 руб. (за аналогичный период 2024 года – 848 000 руб.).

За 1 полугодие 2025 года мировыми судьями рассмотрен 21 гражданский иск в уголовном процессе (в 1 полугодии 2024 – 25), из них (в скобках указаны данные за 1 полугодие 2024 года): удовлетворено полностью – 9 (16), удовлетворено частично – 7 (4), отказано в удовлетворении – 0 (0), прекращено – 3 (2), оставлено без рассмотрения – 2 (1), в связи с признанием права на удовлетворение гражданского иска с передачей для рассмотрения в порядке гражданского судопроизводства – 0 (2).

За указанный период рассмотрено 74 представлений, ходатайств и жалоб (по числу лиц) в порядке уголовного судопроизводства, это на 5,7 % больше, чем в 1 полугодии 2024 года - 70. Из них удовлетворено - 41, или 55,4 % (34, или 48,6 %), отказано в удовлетворении - 14, или 18,9 % (13, или 18,6 %), прекращено, отозвано, возвращено, передано по подсудности - 19, или 25,7 % (23, или 32,9 %).

Значительную часть рассмотренных представлений, ходатайств и жалоб составили (в скобках указаны данные за 1 полугодие 2024 года):

- 17 ходатайств, или 23 % о замене обязательных работ лишением свободы (20, или 28,6 %);

- 16 ходатайств, или 21,6 % по делам частного обвинения (15, или 21,4%);

- 18 ходатайств, или 24,3 % - иные в порядке исполнения приговоров и иные в порядке уголовного судопроизводства (11, или 15,7 %);

- 5 ходатайств, или 6,8 % - о замене исправительных работ лишением свободы (10, или 14,3 %).

За 1 полугодие 2025 года мировыми судьями было вынесено 341 постановление об оплате сумм процессуальных издержек (по числу лиц) за счет средств федерального бюджета за участие в уголовном судопроизводстве (за 1 полугодие 2024 года - 480).

2. Рассмотрение гражданских и административных дел

В 1 полугодии 2025 года объем поступивших гражданских дел, уменьшился на 22,2 % по сравнению с аналогичным периодом 2024 года и составил 70 266 дел (в 1 полугодии 2024 - 90 326).

Всего за указанный период зарегистрировано 82 040 исковых заявлений, заявлений и жалоб в порядке гражданского производства, заявлений о выдаче судебного приказа, поступивших в отчетном периоде, что на 20,4 % меньше, чем в 1 полугодии 2024 года (103 064).

Отказано в принятии 2 469 заявлений (3% от общего количества зарегистрированных), в 1 полугодии 2024 - 2 513, или 2,4 %. Возвращено заявлений, жалоб (ст. 135, ч. 2 ст. 136, 222 ГПК РФ), в том числе о вынесении судебного приказа - 8 947, или 10,9 % (в 1 полугодии 2024 - 9 366, или 9,1 %).

Произошло уменьшение количества гражданских дел, оконченных производством, с 90 239 в 1 полугодии 2024 года до 70 277 за аналогичный период 2025 года (на 22,1 %). Остаток неоконченных гражданских дел мировыми судьями по состоянию на конец отчетного периода составил 948 дел (в 1 полугодии 2024 года - 1 197 дел).

При этом из общего числа гражданских дел, оконченных производством, рассмотрено (из общего времени нахождения у мирового судьи, включая сроки приостановления) дел в сроки (в скобках указаны данные за 1 полугодие 2024 года):

- свыше установленных до 3 мес. включительно – 946 дел, или 1,3% от общего количества оконченных (1 533 дела, или 1,7 %);
- свыше 3 мес. до года включительно 54, или 0,1 % (28, или 0,03 %);
- свыше года до 2-х лет включительно – 3 (0).

В 1 полугодии 2025 года уменьшилось количество вынесенных заочных решений – 2 867 (за аналогичный период 2024 – 3 826), что составляет 4,1 % от числа рассмотренных с вынесением решения гражданских дел (в 1 полугодии 2024 года – 4,3 %). Из них отменено судьей – 133, или 4,6 % от всех вынесенных заочных решений (в 1 полугодии 2024 года – 214, или 5,6 %).

В 1 полугодии 2025 года отсутствовали дела, по которым вынесены определения о назначении срока предварительного судебного заседания, выходящего за пределы установленных ГПК РФ сроков рассмотрения и разрешения дел (в 1 полугодии 2024 года – 26).

Структура результатов рассмотрения гражданских дел всех категорий в 1 полугодии 2024 года (в скобках данные за 1 полугодие 2024 года):

- мировыми судьями рассмотрено с вынесением решения 69 287 дел, или 98,6 % от всех оконченных гражданских дел, что на 22,1 % меньше, чем в 1 полугодии 2024 года (88 960 дел, или 98,6 %), из них 98 дел с вынесением решения в порядке упрощенного производства (за аналогичный период 2024 года – 149 дел);
- из оконченных производством прекращено 446 дел, или 0,6 % (557 дел, или 0,6 %);
- передано в другие суды - 372 дела, или 0,5 % (521 дело, или 0,6 %);
- оставлено без рассмотрения 172 дела, или 0,2% (201 дело, или 0,2%).

Основания прекращения:

- истец отказался от иска, и отказ принят судом – данное основание по-прежнему составляет основную долю среди всех видов оснований прекращения мировыми судьями гражданских дел – 352 дела, или 78,9 % от общего количества прекращенных дел (422 дела, или 75,8 %);
- стороны заключили мировое соглашение – 45 дел, или 10,1 % (67 дел, или 12 %);
- смерть гражданина, если не допускается правопреемство или ликвидация организации – 32 дела, или 7,2 % (61 дело, или 11 %);
- имеется вступившее в законную силу судебное решение по этому спору – 11 дел, или 2,5 % (4 дела, или 0,7 %);
- по иным основаниям для прекращения производства (ст. 318 ГПК РФ) – 5 дел, или 1,1 % (3 дела, или 0,5 %);
- не подлежит рассмотрению и разрешению в суде в порядке гражданского судопроизводства – 1 дело, или 0,2 % (0).

Основные категории рассмотренных мировыми судьями гражданских дел следующие (в скобках данные за 1 полугодие 2024 года):

- 57 % от всех оконченных дел составляют дела о взыскании сумм по договору займа, кредитному договору (40 030 дел), это на 19,9 % меньше, чем в 1 полугодии 2024 года (49 980, или 55,4 %);

- дела о взыскании платы за жилую площадь и коммунальные платежи, тепло и электроэнергию) составляют 25 897 дел, или 36,9 % от общего количества оконченных дел, что на 23,7 % меньше, чем в 1 полугодии 2024 года (33 951 дело, или 37,6 %);

- споры, возникающие из семейных правоотношений, составили 2 054 дела, или 3 % (2 444 дела, или 2,7 %). Из них наиболее многочисленными являются дела: о расторжении брака – 1 449 дел, или 2,1 % (1 794 дела или 2 %), а также дела о взыскании алиментов на содержание несовершеннолетних детей – 605 дел, или 0,9 % (650 дел, или 0,7 %);

- уменьшилось число споров, связанных с землепользованием – 288 дел, или 0,4 % (439 дел, или 0,5 %);

- уменьшилось количество исков о защите прав потребителей - 146 дел, или 0,2 % (178 дел, или 0,2 %);

- количество оконченных дел о взыскании невыплаченной заработной платы, других выплат (и компенсацию за задержку их выплаты) значительно уменьшилось и составило 3 дела, или 0,004 % (244 дела, или 0,3 %);

- увеличилось число дел о взыскании страхового возмещения (выплат)- 148 дел, или 0,2 % (106 дел, или 0,1 %).

Сумма, присужденная к взысканию по судебным решениям (включая госпошлину и судебные издержки), вынесенным мировыми судьями по гражданским делам в 1 полугодии 2025 года, уменьшилась на 2,2 % и составила 2 094 881 024 руб. (в 1 полугодии 2024 – 2 141 212 685 руб.), в том числе:

- по делам о взыскании сумм по договору займа, кредитному договору – 1 445 982 060 руб., или 69 % от общей суммы, присужденной к взысканию;

- по спорам, вытекающим из жилищного законодательства – 601 185 097 руб., или 28,7 %;

- по спорам о взыскании страхового возмещения (выплат) 8 963 024 руб., или 0,4 %;

- по спорам о защите прав потребителей – 5 752 088 руб., или 0,3 %.

В 1 полугодии 2025 года штрафы и денежные взыскания по гражданским делам в порядке статей 105, 106 ГПК РФ, как и в 1 полугодии 2024 года, не налагались.

Сумма государственной пошлины, присужденной к взысканию в доход государства по гражданским делам, составила 8 964 341 руб. (за 1 полугодие 2024 – 1 693 757 руб.).

За 1 полугодие 2025 года мировыми судьями было вынесено 4 постановления об оплате сумм процессуальных издержек за счет средств

федерального бюджета (по числу лиц) за участие в гражданском судопроизводстве.

В 1 полугодии 2025 года объем поступивших административных дел значительно уменьшился по сравнению с аналогичным периодом 2024 года и составил 13 898 дел (в 1 полугодии 2024 года – 17 167 дел).

За 1 полугодие 2025 года зарегистрировано 14 369 исковых административных заявлений, заявлений и жалоб в порядке административного производства, заявлений о выдаче судебного приказа, поступивших в отчетном периоде, т.е. на 20,9 % меньше, чем в 1 полугодии 2024 года (18 160).

За указанный период отказано в принятии 84 заявлений (0,6 % от общего количества зарегистрированных), в 1 полугодии 2024 года – 374, или 2,1%. Возвращено заявлений в порядке административного судопроизводства (ч. 2 ст. 129 КАС РФ) 372, или 2,6 % (в 1 полугодии 2024 года - 551, или 3 %).

При этом из общего числа административных дел, оконченных производством, рассмотрено (из общего времени нахождения у мирового судьи, включая сроки приостановления) дел в сроки свыше установленных до 3 мес. включительно – 236 дел, или 1,7 % (в 1 полугодии 2024 – 102 дела, или 0,6 %).

Все оконченные производством административные дела (13 897 дел) в 1 полугодии 2025 года, как и в 1 полугодии 2024 года (17 167 дел), рассмотрены мировыми судьями с вынесением судебного приказа. При этом 498 - было отменено судьей, что составило 3,6 % от количества вынесенных судебных приказов (за аналогичный период 2024 года – 647, или 3,8 %).

Оконченные административные дела представлены следующими категориями дел (в скобках указаны данные за 1 полугодие 2024 года):

- 13 819 дел, или 99,4 % - о взыскании налогов и сборов (16 888 дел, или 98,4 %);

- 65 дел, или 0,5 % - прочие о взыскании обязательных платежей и санкций (глава 32 КАС РФ, в т.ч. рассмотренные в порядке главы 11.1 КАС РФ) (274 дела, или 1,6 %);

- 6 дел или 0,04 % - о взыскании обязательного пенсионного страхования (5 дел, или 0,03 %);

- 6 дел или 0,04 % - о взыскании обязательного социального страхования (0);

- 1 дело – о взыскании обязательного медицинского страхования.

В 1 полугодии 2025 года штрафы и денежные взыскания по делам административного судопроизводства в порядке статей 122, 123 КАС РФ, как и в 1 полугодии 2024 года, не налагались.

Сумма государственной пошлины, присужденной к взысканию в доход государства, по делам административного судопроизводства составила 25 070 011 руб. (за 1 полугодие 2024 года – 8 120 267 руб.).

3. Рассмотрение дел об административных правонарушениях

В 1 полугодии 2025 года количество дел об административных правонарушениях, рассмотренных мировыми судьями Липецкой области, уменьшилось на 3,8 % в сравнении с аналогичным периодом 2024 года и составило 16 477 дел (17 134).

Количество дел, рассмотренных в сроки свыше установленных ст. 29.6 КоАП РФ и другими нормативными актами, уменьшилось на 34,3 % и составило 410 дел (в 1 полугодии 2024 года – 624).

Результаты рассмотрения дел об административных правонарушениях характеризуются следующим образом (в скобках данные за 1 полугодие 2023 года):

- подвергнуто наказанию – 14 897 лиц, или 90,4 % от общего количества лиц по рассмотренным делам (15 189 лиц, или 90 %);
- возвращено для устранения недостатков протоколов в отношении 770 лиц, или 4,7 % (799 лиц, или 4,7 %);
- передано по подведомственности/подсудности – в отношении 625 лиц, или 3,8 % (647 лиц, или 3,8 %);
- производство прекращено – в отношении 185 лиц, или 1,1 % (247 лиц, или 1,5 %).

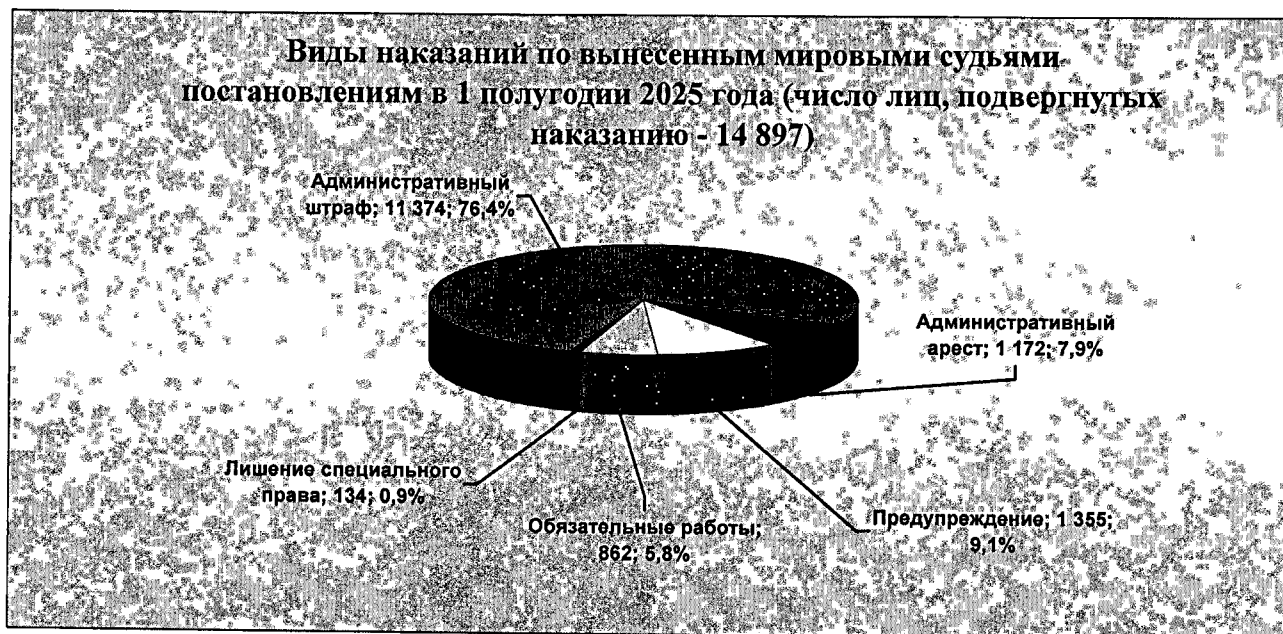
Структура дел, рассмотренных мировыми судьями, в основном, представлена следующими видами административных правонарушений, предусмотренных КоАП РФ (в скобках указаны данные за 1 полугодие 2024 года):

- *неуплата административного штрафа (ст. 20.25 ч.1)* – рассмотрено в отношении 6 822 лиц, или 41,4 % от общего количества лиц по рассмотренным делам (5 538 лиц, или 32,8 %), из них подвергнуто административному наказанию 6 133 (4 969);
- *нарушение установленного законодательством РФ об обязательном социальном страховании срока регистрации, порядка и сроков представления документов и (или) иных сведений в территориальные органы Фонда соц. страхования РФ и д.р. (ст.ст. 15.32, 15.33, 15.33.1)* – рассмотрено в отношении 1 117 лиц, или 6,8 % (1 399 лиц, или 8,3 %), из них подвергнуто наказанию 1 066 (1 263);
- *нарушение сроков представления налоговой декларации (ст. 15.5)* - рассмотрено в отношении 853 лиц, или 5,2 % (1 331 лица, или 7,9 %), из них подвергнуто наказанию 661 (1 153);
- *нарушение установленных законодательством Российской Федерации об индивидуальном (персонифицированном) учете в системе обязательного пенсионного страхования порядка и сроков представления сведений (документов) в органы Пенсионного фонда Российской Федерации (ст. 15.33.2)*- рассмотрено в отношении 813 лиц, или 4,9 % (1 282 лиц, или 7,6 %), из них подвергнуто наказанию 775 (1 195);

- *несоблюдение административных ограничений и невыполнение обязанностей, устанавливаемых при административном надзоре (ст. 19.24)* - рассмотрено в отношении 947 лиц, или 5,7 % (1 074 лиц, или 6,4 %), из них подвергнуто наказанию 937 (1 072);
- *невыполнение водителем требования о прохождении медицинского освидетельствования на состояние опьянения (ст. 12.26)* - рассмотрено в отношении 674 лиц, или 4,1 % (711 лиц, или 4,2 %), из них подвергнуты административному наказанию 611 лиц (608);
- *непредставление сведений, необходимых для осуществления налогового контроля (ст. 15.6)* – в отношении 432 лиц, или 2,6 % (469 лиц, или 2,8 %), из них подвергнуто административному наказанию 363 (315);
- *управление ТС водителем, находящимся в состоянии алкогольного опьянения; передача ТС лицу, находящемуся в состоянии опьянения (ст. 12.8 ч.1)* – рассмотрено в отношении 420 лиц, или 2,5 % (428 лиц, или 2,5 %), из них подвергнуты наказанию 380 (369).

Количественная характеристика основных видов административных наказаний:

1. *Административному штрафу* подвергнуто 11 374 лица и составило 76,4 % от общего количества лиц, подвергнутых наказанию (в 1 полугодии 2024 года – 10 714 лиц, или 70,5 %).
2. *Предупреждение (письменное)* вынесено в отношении 1 355 лиц (9,1 %), в 1 полугодии 2024 года – 2 026 лиц (13,3 %).
3. *Административному аресту* подвергнуто 1 172 лица (7,9 %), что на 12,6 % меньше, чем в 1 полугодии 2024 года (1 341 лицо (8,8 %)).
4. *Обязательные работы* назначены 862 лицам (5,8 %), что на 15,1 % меньше, чем в 1 полугодии 2024 года (1 015 лицам (6,7 %)).
5. *Лишение специального права (в качестве основного административного наказания)* назначено 134 лицам (0,9 %), в 1 полугодии 2024 года – 83, или 0,6 %.
6. *Дисквалификации* не подвергались (в 1 полугодии 2024 года – 10).



Сумма наложенных административных штрафов в 1 полугодии 2025 года составила 103 754 638 руб., что на 7,7 % меньше, чем за аналогичный период 2024 года (112 396 637 руб.).

Большую часть указанной суммы составили административные штрафы, наложенные за совершение таких видов правонарушений как (в скобках указаны данные за 1 полугодие 2024 года):

- неуплата административного штрафа – 26 904 790 руб., или 25,9 % (17 670 000 руб., или 15,7 %);

- невыполнение водителем требования о прохождении медицинского освидетельствования на состояние опьянения – 22 440 000 руб., или 21,6 % (16 170 000 руб., или 14,4 %);

- управление транспортным средством водителем, находящимся в состоянии опьянения – 15 675 000 руб., или 15,1 % (10 956 000 руб., или 9,8 %);

- действия (бездействие), повлекшие неисполнение обязательств, предусмотренных контрактом на поставку товаров, выполнение работ, оказание услуг для нужд заказчиков, с причинением существенного вреда охраняемым законом интересам общества и государства, если такие действия (бездействие) не влекут уголовной ответственности – 7 972 378 руб., или 7,7% (18 184 974 руб., или 16,2%);

- иные правонарушения в области предпринимательской деятельности и деятельности саморегулируемых организаций – 4 580 000 руб., или 4,4 % (3 500 000 руб., или 3,1 %);

- несоблюдение требований по обеспечению безопасности дорожного движения при строительстве, реконструкции, ремонте и содержании дорог, железнодорожных переездов или других дорожных сооружений – 3 107 000 руб., или 3 % (4 992 000 руб., или 4,4 %);

- управление транспортным средством водителем, лишенным права управления транспортными средствами; повторное совершение административного правонарушения, предусмотренного частью 2 ст. 12.7 КоАП РФ, если такое действие не содержит признаков уголовно наказуемого деяния – 2 465 000 руб., или 2,4 % (3 070 000 руб., или 2,7 %);

- потребление наркотических средств или психотропных веществ без назначения врача либо новых потенциально опасных психоактивных веществ, невыполнение требований о прохождении медицинского освидетельствования на состояние опьянения – 1 138 500 руб., или 1,1 % (1 334 500 руб., или 1,2 %);

- нарушение требований к антитеррористической защищенности объектов (территорий) либо воспрепятствование деятельности лица по осуществлению возложенной на него обязанности по выполнению или обеспечению требований к антитеррористической защищенности объектов (территорий) – 1 332 000 руб., или 1,3 % (1 260 000 руб., или 1,1 %).

Сумма штрафов, наложенная по вступившим в законную силу в отчетном периоде постановлениям, составила 100 464 303 руб. (за 1 полугодие 2024 года – 69 540 733 руб.). Из них в отчетном периоде взыскано и уплачено добровольно 24 609 830 руб., или 24,5 % (за аналогичный отчетный период 2024 года – 21 337 824 руб., или 30,7 %).

За 1 полугодие 2025 года мировыми судьями было вынесено 2 постановления об оплате сумм процессуальных издержек за счет средств федерального бюджета (по числу лиц) в производстве по делам об административных правонарушениях (за 1 полугодие 2024 года – 1).

Консультант отдела организационно-правового
обеспечения деятельности судов
Управления Судебного департамента
в Липецкой области



Е.С.Черных