

ОБЗОР
судебной статистики о деятельности
федеральных судов общей юрисдикции и мировых судей
Ханты–Мансийского автономного округа – Югры

2023 год

Содержание

1. Анализ деятельности районных (городских) судов округа	3
2. Анализ деятельности мировых судей округа	39
3. Анализ состояния судимости в округе	64
4. Приложения	77
4.1. Общие сведения о работе районных (городских) судов округа	77
4.2. Результаты рассмотрения уголовных, гражданских, административных дел районными (городскими) судами округа	78
4.3. Сроки рассмотрения уголовных, гражданских и административных дел районными (городскими) судами округа	82
4.4. Сведения о нагрузке судей районных (городских) судов округа	85
4.5. Оперативная сводка об утверждаемости приговоров, определений	106
4.6. Основные показатели рассмотрения мировыми судьями округа судебных дел и материалов	131
4.7. Сведения о нагрузке мировых судей округа	136
4.8. Оперативная сводка об утверждаемости приговоров, определений	151
4.9. Размещение текстов судебных актов на официальных сайтах районных (городских) судов	166

1. Анализ деятельности районных (городских) судов Ханты-Мансийского автономного округа – Югры¹

Общие сведения

Нагрузка

За 12 месяцев 2023 года районными (городскими) судами Ханты-Мансийского автономного округа – Югры (далее - районными (городскими) судами) в первой инстанции рассмотрено 54 303 дела (5 542 уголовных дела, 31 921 гражданское дело, 8 660 административных дел и 8 180 дел об административных правонарушениях). По сравнению с прошлым годом наблюдается увеличение дел по административным делам – на 21,5%, по уголовным делам – на 3,9%; значительное уменьшение по делам об административных правонарушениях – на 57,2%, по гражданским делам – на 6,7%.

Таблица 1

Количество окончанных производством дел 1 инстанции за 12 месяцев					
Судопроизводство	2019	2020	2021	2022	2023
Уголовное	5 298	5 318	5 485	5 324	5 542
Гражданское	32 855	29 781	31 534	34 196	31 921
Административное	4 390	5 570	7 245	6 799	8 660
По делам об АП	16 361	51 477	35 682	19 100	8 180
По всем видам судопроизводства	58 904	92 146	79 946	65 419	54 302

Анализ данных за последние пять лет позволяет говорить о сформировавшейся тенденции увеличения количества рассмотренных административных дел. Сравнение количества рассмотренных уголовных дел отражает постепенный рост указанного показателя.

Штатная численность судей в 2023 году составила 184, общее количество рассмотренных дел уменьшилось. В связи с этим сократилась и средняя служебная нагрузка по всем видам судопроизводства на 9,2 единицы, в том числе при рассмотрении гражданских дел и дел об административных правонарушениях на 1,4 единицы и 6 единиц соответственно.

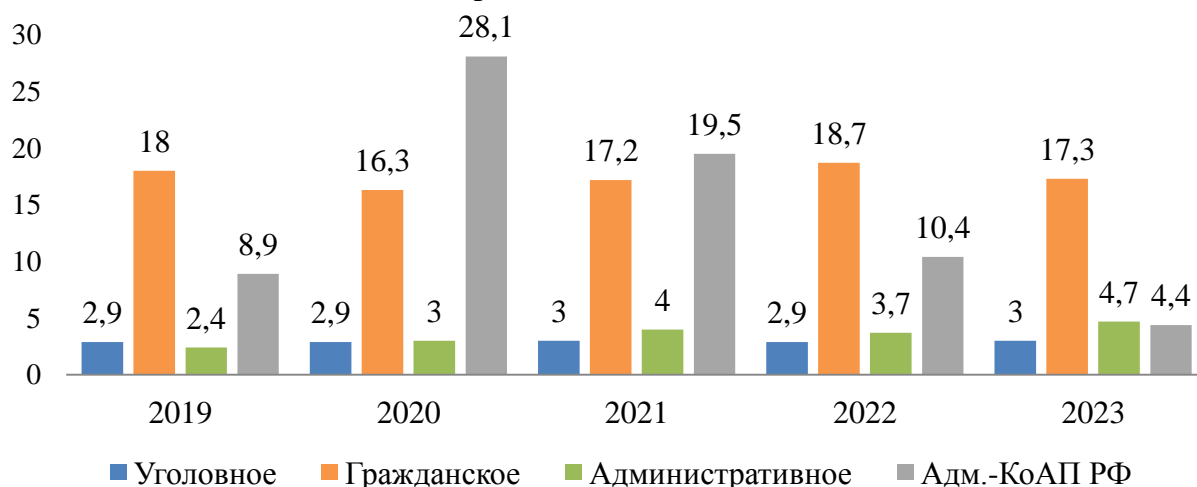
Служебная нагрузка при рассмотрении уголовных и административных дел в первой инстанции осталась практически неизменной.

Таблица 2

Нагрузка при рассмотрении дел в 1 инстанции за 12 месяцев					
	2019	2020	2021	2022	2023
Уголовное	2,9	2,9	3,0	2,9	3,0
Гражданское	18,0	16,3	17,2	18,7	17,3
Административное	2,4	3,0	4,0	3,7	4,7
По делам об АП	8,9	28,1	19,5	10,4	4,4
По всем видам судопроизводства	32,2	50,4	43,7	35,7	26,5
Количество судей	183	183	183	183	184

¹ Анализ подготовлен отделом организационно-правового обеспечения деятельности судов Управления Судебного департамента в Ханты-Мансийском автономном округе – Югре

**Нагрузка при рассмотрении дел в первой инстанции
за период с 2019 по 2023 годы**



Представленная в таблице и на диаграмме динамика изменения данного показателя за последние 5 лет демонстрирует сложившуюся тенденцию увеличения нагрузки в административном судопроизводстве в 2 раза. В уголовном производстве колебания значений этого показателя за анализируемый период незначительны. По гражданским делам нагрузка сократилась на 3,9%. С 2019 по 2020 год по делам об административных правонарушениях нагрузка значительно увеличилась в 3,2 раза, а с 2020 по 2023 постепенно сокращалась.

Показатель «Нагрузка при рассмотрении дел в 1 инстанции» по всем видам судопроизводства в 2023 году имеет наибольшее значение в следующих судах округа (см. Таблицу 3):

Таблица 3

№ п/п	Районные (городские) суды	Нагрузка при рассмотрении дел в 1 инстанции
1	Сургутский городской суд	44,2
2	Сургутский районный суд	38,2
3	Когалымский городской суд	36,5
4	Ханты-Мансийский районный суд	31,7
5	Лангепасский городской суд	30,4
6	Нефтеюганский районный суд	27,4
7	Мегионский городской суд	27,1
8	Нижневартовский городской суд	27,0

С учетом большого количества дел, рассмотренных в апелляционной инстанции, и материалов (исполнительное производство) рассчитываются также показатель как «Нагрузка общая», отражающий степень полной служебной загруженности судей районных (городских) судов и аппарата судов.

Таблица 4

Нагрузка общая за 12 месяцев					
Судопроизводство	2019	2020	2021	2022	2023
Уголовное	14,8	14,3	15,6	15,7	14,1
Гражданское	26,3	23,6	25,2	28,1	27,0
Административное	2,7	3,3	4,2	4,3	5,1
По делам об административных правонарушениях	12,0	31,3	22,6	13,5	6,4
По всем видам судопроизводства	55,8	72,4	67,6	61,6	52,6

Общая служебная нагрузка судей и аппарата районных (городских) судов по всем видам судопроизводства, по сравнению с 2022 годом, уменьшилась на 9 единиц, а по отношению к 2019 году в 1,1 раз. По административным делам на протяжении пяти лет заметна тенденция увеличения общей нагрузки в 1,8 раз. По делам об административных правонарушениях нагрузка увеличилась по отношению к прошлому году на 13,3 единицы.

Показатель «Нагрузка общая» по всем видам судопроизводства в 2023 году имеет наибольшее значение в следующих судах округа

Таблица 5

№ п/п	Районные (городские) суды	Нагрузка общая
1	Сургутский городской суд	78,3
2	Сургутский районный суд	76,1
3	Когалымский городской суд	59,9
4	Ханты-Мансийский районный суд	54,9
5	Нижневартовский городской суд	54,4

Нарушение процессуальных сроков

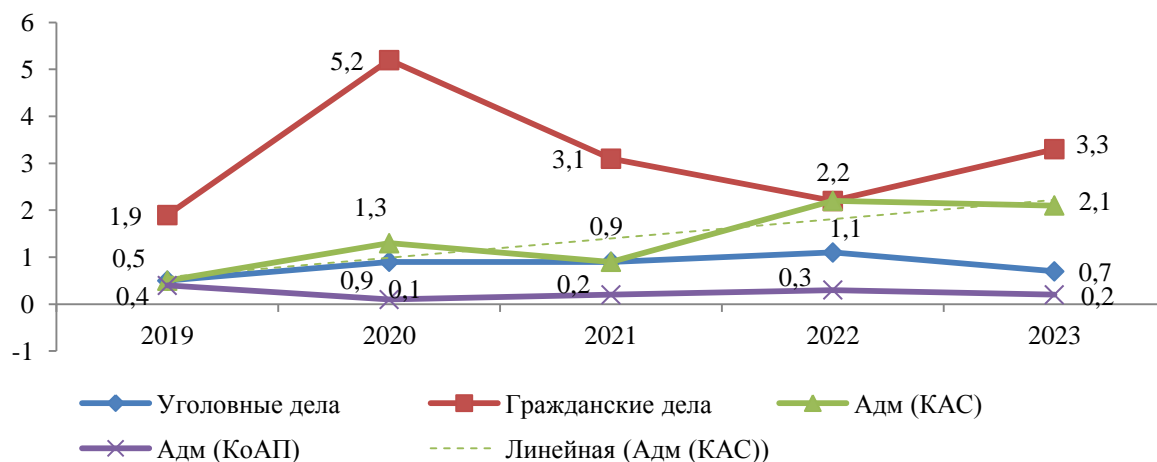
В 2023 году доля гражданских дел, рассмотренных с нарушением срока, увеличилась по сравнению с 2022 годом в 1,6 раз. В производстве по административным делам доля дел, рассмотренных с нарушением сроков, по сравнению с прошлым годом увеличилась на 30,3%.

Анализ динамических рядов методом скользящей средней позволяет говорить о сформировавшейся за последние пять лет тенденции увеличения значений данных показателей как в гражданском, так и в уголовном судопроизводстве (см. Таблицу 6 и График 1).

Таблица 6

Количество дел, рассмотренных с нарушением процессуальных сроков (в %)					
Судопроизводство	2019	2020	2021	2022	2023
Уголовное	28 (0,5)	50 (0,9)	52 (0,9)	59 (1,1)	37 (0,7)
Гражданское	636 (1,9)	1 545 (5,2)	972 (3,1)	758 (2,2)	1 038 (3,3)
Административное	22 (0,5)	71 (1,3)	67 (0,9)	148 (2,2)	182 (2,1)
По делам об административных правонарушениях	60 (0,4)	46 (0,1)	60 (0,2)	58 (0,3)	16 (0,2)
По всем видам судопроизводства	746 (0,8)	1 712 (1,9)	1 151 (1,3)	1 023 (1,5)	1 273 (1,6)

**Динамика изменения показателя
"Нарушение процессуальных сроков"
за период с 2019 по 2023 гг.**



Общие сроки рассмотрения дел

По сравнению с 2022 годом показатель, связанный с общим сроком рассмотрения уголовных дел свыше 1,5 месяца в до 3-х месяцев относительном исчислении, остался на том же уровне и составил 1 055 дел (19,0%). В 2023 году районными (городскими) судами окончено производство по 4 487 дел, находящимся в суде, в сроки свыше 3-х месяцев, исключая срок приостановления. Из них 313 дел рассмотрены в срок свыше 1 года до 2-х лет включительно, 57 дел – в срок свыше 2-х лет. Общее количество уголовных дел, рассмотренных в срок свыше 3-х месяцев до одного года включительно, возросло по сравнению с 2022 годом на 6,3%, сохраняя тем самым сложившуюся тенденцию роста за последние пять лет. Количество дел, рассмотренных свыше 1 года до 2-х лет включительно, увеличилось по сравнению с прошлым годом в 1,3 раза, исключая период приостановления.

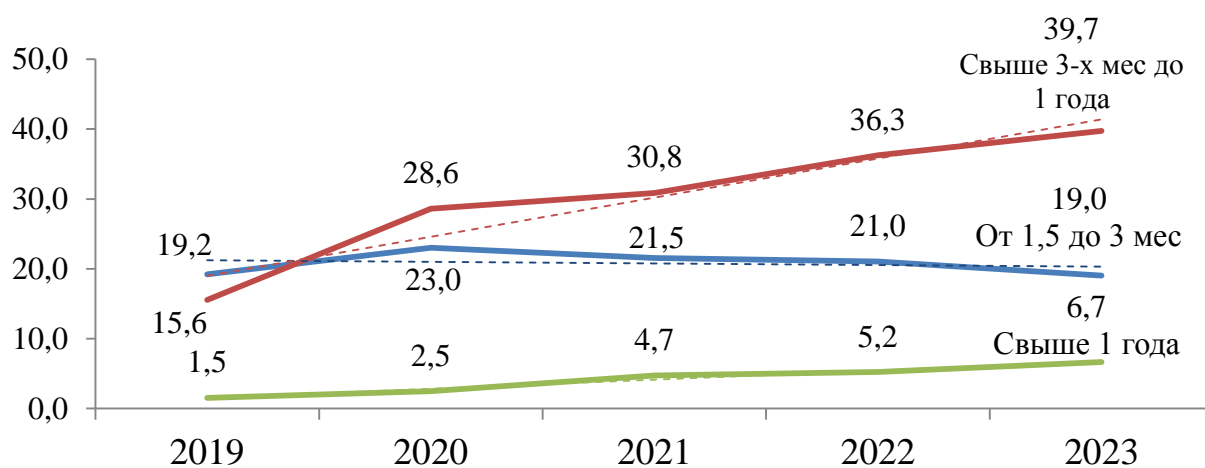
Таблица 7

Количество уголовных дел, рассмотренных в срок свыше 1,5 месяцев, исключая срок приостановления, и их доля в количестве окончанных дел за 12 месяцев					
Сроки	2019	2020	2021	2022	2023
Всего рассмотрено дел	5 298	5 318	5 485	5 324	5 542
От 1,5 до 3-х месяцев	1 018	1 225	1 182	1 120	1 055
%	19,2	23,0	21,5	21,0	19,0
Свыше 3-х месяцев до 1 года включительно	824	1 521	1 692	1 930	2 202
%	15,6	28,6	30,8	36,3	39,7
Свыше 1 года до 2-х лет включительно	74	117	225	234	313
%	1,4	2,2	4,1	4,4	5,6
Свыше 2-х лет	7	15	35	44	57
%	0,1	0,3	0,6	0,8	1,0

Данные за последние пять лет, представленные в Таблице 7, свидетельствуют о сложившейся тенденции к увеличению общего срока нахождения уголовного дела свыше 3-х месяцев до 1 года включительно, как в абсолютном, так и в относительном исчислении. В частности, минимальное количество дел со сроком рассмотрения свыше 3-х месяцев до 1 года включительно, зафиксированное в 2019 году, постепенно увеличилось в 2,7 раз в последующие годы. Количество уголовных дел со сроком рассмотрения свыше 1 года по сравнению с 2019 годом увеличилось в 4,6 раз. Количество уголовных дел со сроком рассмотрения от полутора месяцев до трех по сравнению с 2019 годом осталось на прежнем уровне.

График 2

**Динамика показателя относительного значения показателя
"Сроки рассмотрения уголовных дел"
за период с 2019 по 2023 годы**



Сравнительные данные об общих сроках рассмотрения гражданских дел в суде (из общего времени нахождения дела в суде, включая сроки приостановления), за период с 2019 по 2023 годы представлены в Таблице 8 и на Графике 3.

В 2023 году наблюдается уменьшение количества дел со сроком нахождения в суде, свыше установленного Гражданским процессуальным кодексом РФ (далее – ГПК РФ) до трех месяцев – на 0,5%.

Количество дел со сроком нахождения в суде свыше трех месяцев до одного года уменьшилось на 2,4%.

Количество дел, рассмотренных свыше одного года, по сравнению с 2022 годом увеличилось на 23,0%.

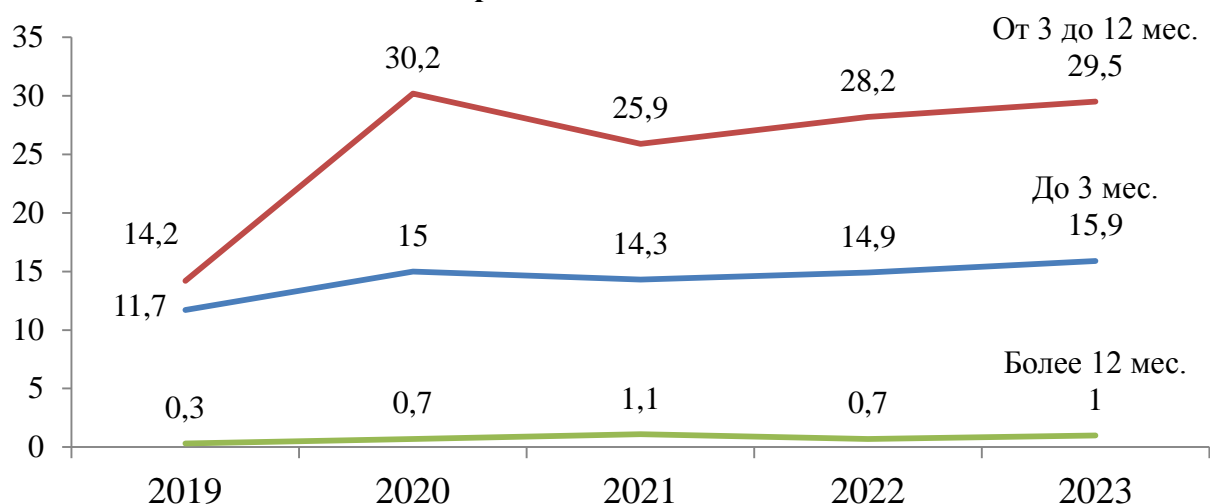
При этом наблюдается увеличение удельного веса дел (см. график).

Таблица 8

Количество гражданских дел, в сроки свыше установленных, включая срок приостановления, и их доля в количестве окончанных дел за 12 месяцев					
Сроки	2019	2020	2021	2022	2023
Всего рассмотрено дел	32 855	29 781	31 534	34 196	31 921
Свыше установленных ГПК РФ до 3-х месяцев	3 855	4 482	4 515	5 100	5 075
%	11,7	15,0	14,3	14,9	15,9
Свыше 3-х месяцев до 12 месяцев	4 670	9 003	8 167	9 648	9 421
%	14,2	30,2	25,9	28,2	29,5
Более 12 месяцев	111	223	353	255	331
%	0,3	0,7	1,1	0,7	1,0

График 3

**Динамика изменения относительного значения показателя
"Сроки рассмотрения гражданских дел"
за период с 2019 по 2023 годы**



На Графике 3 показан характер изменения относительных значений данных показателей за последние пять лет.

Анализ количества гражданских дел с общими сроками рассмотрения свыше одного года, включая срок приостановления, позволяет говорить о сформировавшейся за последние 2 года тенденции увеличения значения данного показателя в абсолютном исчислении в гражданском производстве в 1,3 раза.

Общие сроки рассмотрения административных дел характеризуются следующими данными.

Количество дел, рассмотренных в сроки, свыше установленных Кодексом административного судопроизводства Российской Федерации (далее – КАС РФ) (из общего времени нахождения дела в суде, включая сроки приостановления) до трех месяцев включительно, увеличилось по сравнению с прошлым годом в 1,3 раза (или на 237 дел). Доля таких дел в

общем количестве от рассмотренных составила 13,5%, в абсолютном исчислении количество указанных дел в 2,7 раз больше, чем в 2019 году.

Общее количество административных дел, оконченных в сроки свыше трех месяцев до года, возросло на 10,0%. Удельный вес этих дел в общем количестве рассмотренных в 2023 году составил 4,9%, что в 2,8 раз больше, чем в 2019 году.

Сравнительную оценку значений данных показателей следует проводить с учетом увеличения общего количества рассмотренных административных дел.

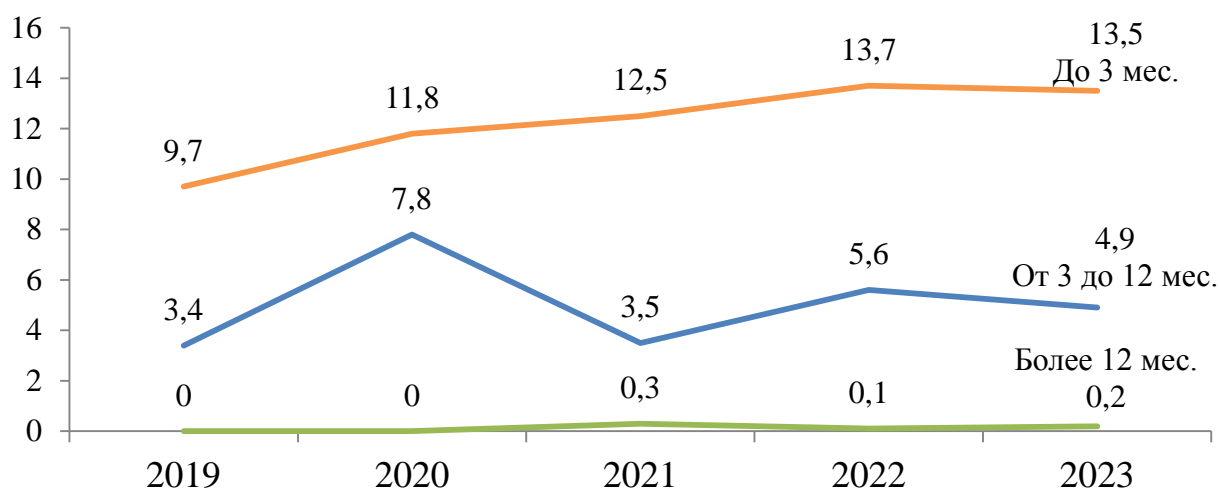
Таблица 9

Количество административных дел, в сроки свыше установленных, включая срок приостановления, и их доля в количестве оконченных дел за 12 месяцев					
Сроки	2019	2020	2021	2022	2023
Всего рассмотрено дел	4 390	5 570	7 245	6 799	8 660
Свыше установленных КАС РФ до 3-х месяцев	425	658	909	929	1 166
%	9,7	11,8	12,5	13,7	13,5
Свыше 3-х месяцев до 12 месяцев	148	432	257	379	421
%	3,4	7,8	3,5	5,6	4,9
Более 12 месяцев	0	1	19	7	15
%	0,0	0,0	0,3	0,1	0,2

Сравнительная оценка количества административных дел, рассмотренных в сроки, свыше установленных КАС РФ за последние пять лет, представленных в Таблице 9, также свидетельствует о сложившейся тенденции к увеличению общего срока нахождения дела в суде, как в абсолютном, так и в относительном исчислении.

График 4

Динамика изменения относительного значения показателя "Сроки рассмотрения административных дел" за период с 2019 по 2023 годы



Суммируя ежегодные данные о длительных сроках рассмотрения дел, приведенные в Таблицах 7, 8 и 9 можно сделать вывод о сохраняющейся тенденции их увеличения в уголовном, гражданском и административном судопроизводстве.

Количество административных дел со сроком рассмотрения, свыше установленного, за последние 5 лет увеличилось в 2,8 раза (на 1 029 дел).

В гражданском производстве по сравнению с 2022 годом количество дел, оконченных в сроки (из общего времени нахождения дела в суде, включая сроки приостановления), свыше установленных, уменьшилось на 1,2%.

В 2019 году было рассмотрено в срок, свыше установленных, исключая период приостановления, 1 923 уголовных дела (36,3% от общего количества уголовных дел). В абсолютном исчислении количество таких уголовных дел за пять лет увеличилось на 1 704 дела (в 1,9 раз).

Динамика изменения абсолютных и относительных значений данного показателя представлена в Таблице 10.

Таблица 10

Количество дел со сроком рассмотрения, свыше установленного законодательством					
Судопроизводство	2019	2020	2021	2022	2023
Уголовное	1 923/ 36,3	2 878/ 54,1	3 134/ 57,1	3 328/ 62,5	3 627/ 65,4
Гражданское	8 636/ 26,3	13 708/ 46,0	13 035/ 41,3	15 003/ 43,9	14 827/ 46,4
Административное	573/ 13,1	1091/ 19,6	1185/ 16,4	1315/ 19,3	1602/ 18,5

Относительные значения данного показателя демонстрируют устойчивое повышение количества уголовных и административных дел с увеличенным сроком рассмотрения на протяжении пятилетнего интервала наблюдения.

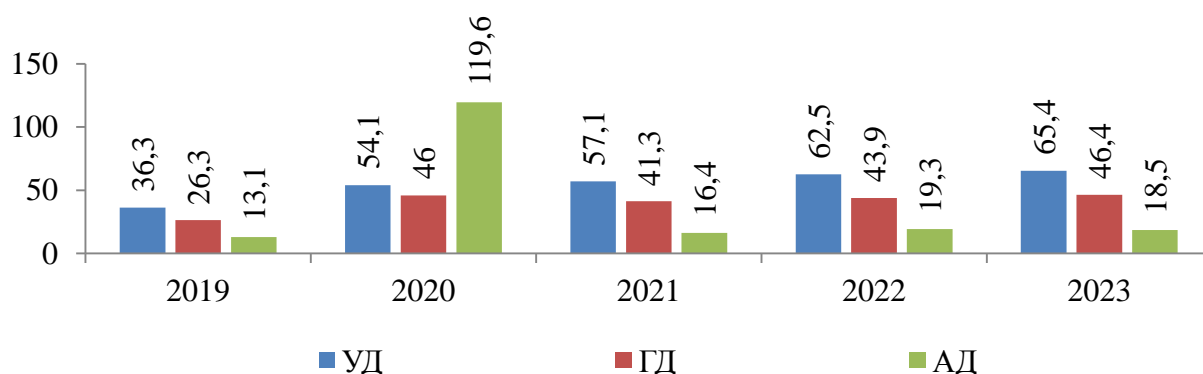
В частности, если в 2019 году доля уголовных дел, срок рассмотрения которых (исключая срок приостановления) превысил установленные Уголовно-процессуальным кодексом Российской Федерации (далее – УПК РФ) пределы, составляла 36,3% от общего количества рассмотренных дел, то в 2023 году наблюдается увеличение данного показателя почти в 1,9 раз.

В административном судопроизводстве относительное значение аналогичного показателя («Удельный вес дел, срок рассмотрения которых составляет от полутора месяцев до года и более») также увеличилось, как по сравнению с прошлым годом (в 1,2 раза), так и за пятилетний период (в 1,4 раза).

Удельный вес гражданских дел с длительным сроком рассмотрения по сравнению с прошлым годом увеличился на 2,5 единицы.

Тенденции изменения относительных значений показателя об общих сроках рассмотрения дел наглядно представлены на Диаграмме 2.

**Тенденции изменения показателей
"Общие сроки рассмотрения уголовных, гражданских и
административных дел"
за период с 2019 по 2023 года (в % от количества рассмотренных дел)**



Регламентные статистические отчеты устанавливаются Табелем форм статистической отчетности о деятельности федеральных судов общей юрисдикции, мировых судей и судимости, утверждаемым ежегодными приказами Судебного департамента при Верховном Суде Российской Федерации, содержат также информацию о количестве заявлений, поступивших в суды от участников процесса об ускорении судебного производства. Таблица 11 демонстрирует динамику изменения данного показателя.

В 2023 году в судах зарегистрировано 33 заявления, связанные с ускорением рассмотрения гражданских дел, что составляет 34% от числа дел, рассмотрение которых затянулось на срок более 12 месяцев.

Таблица 11

Количество дел заявлений об ускорении рассмотрения дел, поступивших в суды в 2019 – 2023 годы					
Судопроизводство	2019	2020	2021	2022	2023
Уголовное	5	7	7	13	14
Гражданское	38	48	47	33	33
Административное	0	1	1	1	1
По делам об административных правонарушениях	0	0	0	0	4
Итого	43	56	55	47	50

2023 году также зарегистрировано 1 заявление об ускорении рассмотрения дела в административном судопроизводстве, 14 заявлений – об ускорении рассмотрения уголовного дела, 4 заявления – в производстве по делам об административных правонарушениях.

Утверждаемость приговоров и постановлений, качество работы

Показатель «Утверждаемость» рассчитывается как доля дел в общем числе обжалованных, постановления и приговоры по которым оставлены без изменения при рассмотрении дел в апелляционной инстанции. По сравнению с 2022 годом в уголовном, гражданском и административном производстве наблюдается уменьшение данного показателя на 5,8%, 1,20% и 10,7% соответственно, по делам об административных правонарушениях утверждаемость постановлений утверждаемость решений возросла на 3,1%.

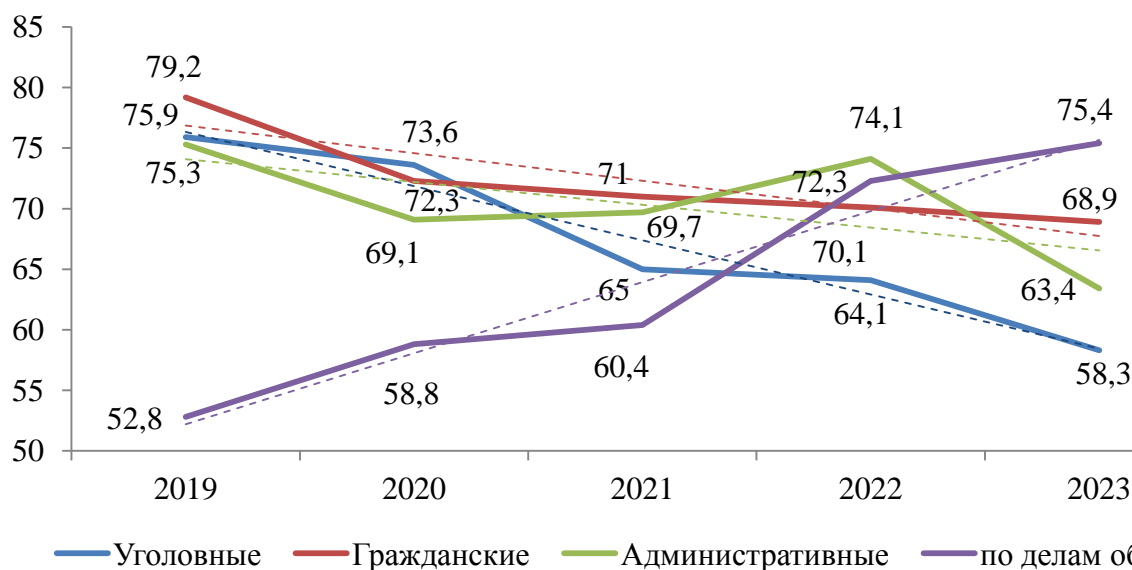
Таблица 12

Утверждаемость приговоров и постановлений (%)					
Судопроизводство	2019	2020	2021	2022	2023
Уголовное	75,9	73,6	65,0	64,1	58,3
Гражданское	79,2	72,3	71,0	70,1	68,9
Административное	75,3	69,1	69,7	74,1	63,4
По делам об административных правонарушениях	52,8	58,8	60,4	72,3	75,4

Ежегодное колебание значения данного показателя в производстве по административным делам исключает очевидное направление вектора его динамики. Выравнивание представленных в Таблице 12 динамических рядов способом скользящей средней позволяет сделать вывод об уменьшении этого показателя в уголовном, гражданском производстве.

График 5

**Тенденции изменения
утверждаемости приговоров и постановлений
за период с 2019 по 2023 год**



Работа судов оценивается также и показателем «Качество (стабильность)», расчет которого основывается на определении доли приговоров и постановлений, которые не были обжалованы, либо оставлены

без изменения после рассмотрения в апелляционной инстанции от общего количества рассмотренных судом дел.

Таблица 13

Качество работы районных (городских) судов ХМАО – Югры (%)					
Судопроизводство	2019	2020	2021	2022	2023
Уголовное	95,9	96,2	94,1	93,5	91,8
Гражданское	95,9	95,5	95,1	95,5	95,1
Административное	94,6	94,9	96,6	96,7	96,0
По делам об административных правонарушениях	98,5	100	100	100	99

Статистические данные демонстрируют сохраняющийся в течение последних пяти лет достаточно высокий уровень данного показателя по всем категориям.

График 6

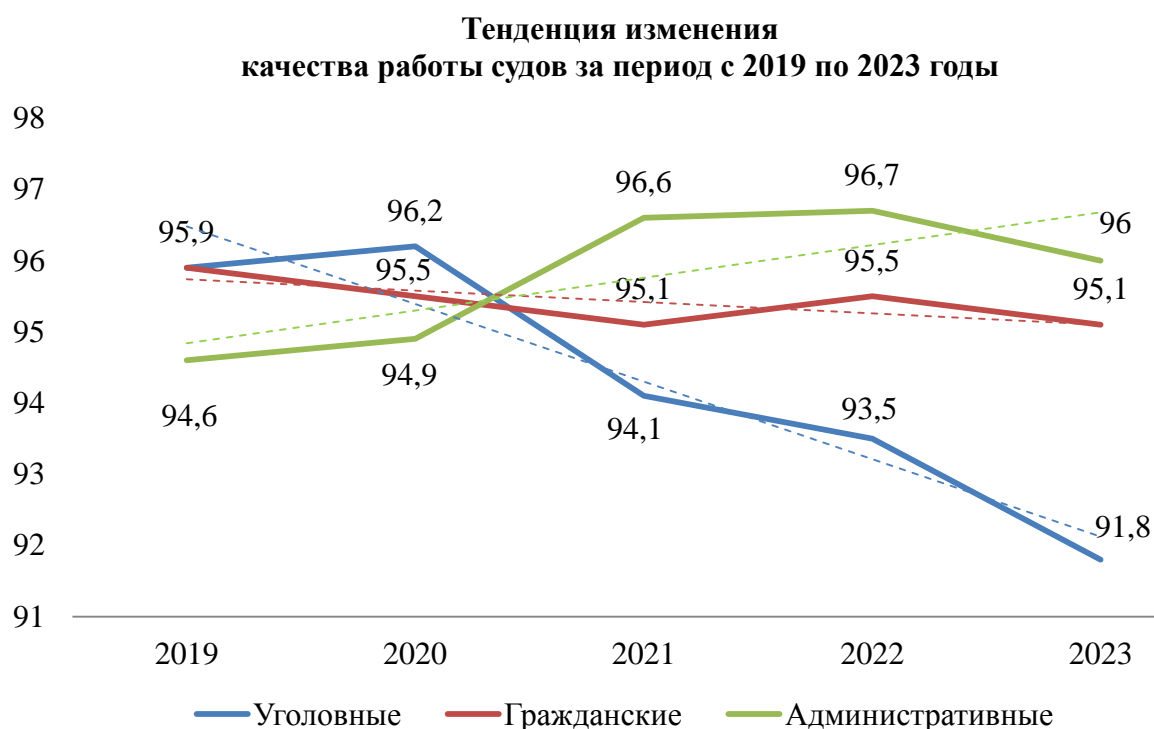


График наглядно демонстрирует тренд на уменьшение значения данного показателя при рассмотрении уголовных дел на протяжении последних пяти лет. Качество рассмотрения гражданских и административных дел за последние три года остается на одном уровне.

Уголовное судопроизводство

Наибольшее количество уголовных дел, как и в прошлом году, рассмотрено судами о преступлениях, предусмотренных следующими статьями Уголовного кодекса Российской Федерации (далее – УК РФ):

- кража (ст.158 УК РФ) – 1 281 дел, что составляет 23,1% от общего количества рассмотренных дел;
- нарушение правил безопасности движения и эксплуатации транспорта (ст. 263-271.1 УК РФ) – 870 дел, или 15,7%;
- незаконные действия с наркотическими средствами (ст.228-234.1 УК РФ) – 818 дел, или 14,8%;
- умышленное причинение тяжкого либо средней тяжести вреда здоровью (ст.111, 112 УК РФ) – 267 дел, или 4,8%
- мошенничество (ст.159-159.6 УК РФ) – 186 дел, или 3,4%;
- грабеж (ст.161 УК РФ) – 91 дел, или 1,7%;

Наиболее часто такие дела в 2023 году рассматривались следующими судами округа (см. Таблицу 14):

Таблица 14

№ п/п	Наименование суда	Ст. 158 УК РФ	Наименование суда	ст. 263-271.1 УК РФ	Наименование суда	ст.2 28-234.1 УК РФ	Наименование суда	ст.1 11, 112 УК РФ
1	Сургутский городской суд	363	Сургутский городской суд	243	Сургутский городской суд	195	Сургутский городской суд	51
2	Н-Вартовский городской суд	241	Н-Вартовский городской суд	134	Н-Вартовский городской суд	173	Н-Вартовский городской суд	46
3	Нефтеюганский районный суд	104	Ханты-Мансийский районный суд	66	Сургутский районный суд	71	Нефтеюганский районный суд	18
4	Сургутский районный суд	63	Нефтеюганский районный суд	65	Ханты-Мансийский районный суд	62	Ханты-Мансийский районный суд	17
5	Няганский городской суд	56	Сургутский районный суд	64	Нефтеюганский районный суд	61	Сургутский районный суд	17
6	Ханты-Мансийский районный суд	55	Н-Вартовский районный суд	43	Няганский городской суд	47	Кондинский районный суд	13
7	Когалымский городской суд	51	Советский районный суд	41	Лангепасский городской суд	30	Урайский городской суд	12
8							Когалымский городской суд	12
9							Н-Вартовский районный суд	12

На протяжении последних пяти лет наблюдается стабильное уменьшение количества рассмотренных дел по отдельным категориям преступлений. В частности:

- кража (ст.158 УК РФ) – на 9,2% по сравнению с 2019 годом и на 3,9% по отношению к 2022 году, рассмотрено 1 281 дело;
- мошенничество (ст.159, 159.1-159.6 УК РФ) – на 9,3% по сравнению с 2019 годом и на 7,5% по сравнению с 2022 годом, окончено 186 дел;

- грабеж (ст.161 УК РФ) – на 22,2% по сравнению с 2019 годом и на 21,6% по сравнению с 2022 годом, окончено 91 дело;

- нарушение правил безопасности движения и эксплуатации транспорта (ст.ст.263-271.1 УК РФ) – в 1,2 раза по сравнению с 2019 годом и на 0,5% по отношению к 2022 году, и рассмотрено 1 629 дел;

- неправомерное завладение транспортным средством без цели хищения (ст. 16 УК РФ) – на 41,8% по сравнению с 2019 годом и на 45,3% по сравнению с 2022 годом, окончено 71 дело;

- умышленное причинение тяжкого либо средней тяжести вреда здоровью (ст.ст.111-112 УК РФ) – уменьшение наблюдается на протяжении последних пяти лет: на 14,4% по сравнению с 2019 годом и на 3,6% по отношению к 2022 году, рассмотрено в 2023 году 267 дел.

С другой стороны, наблюдается увеличение количества рассмотренных уголовных дел по следующим категориям:

- мелкое хищение (ст.158.1 УК РФ) – увеличение наблюдается на протяжении пяти лет: на 33,8% по отношению к 2022 году и в 1,7 раз по сравнению с 2019 годом, рассмотрено 71 дело;

- экологические преступления (ст.ст.246-262 УК РФ) – на 64,7% по отношению к 2019 году, рассмотрено 51 дело.

- преступления против лиц, осуществляющих правосудие и предварительное расследование, других представителей власти (ст.ст.294-298.1, 317-321 УК РФ) – на 22,4% по отношению к 2022 году и на 26,4% по сравнению с 2019 годом, рассмотрено 174 дела;

- иные посягательства против половой неприкосновенности и половой свободы личности (ст.ст.132-135 УК РФ) – увеличение наблюдается на протяжении последних пяти лет: по сравнению с 2022 годом на 5,5% и на 9,6% по отношению к 2019 году, рассмотрено 170 дел;

- дача и получение взятки (ст.290-291 УК РФ) – на 30,4% по сравнению с 2022 годом, и на 60,8% по отношению к 2019 году, рассмотрено 23 дела.

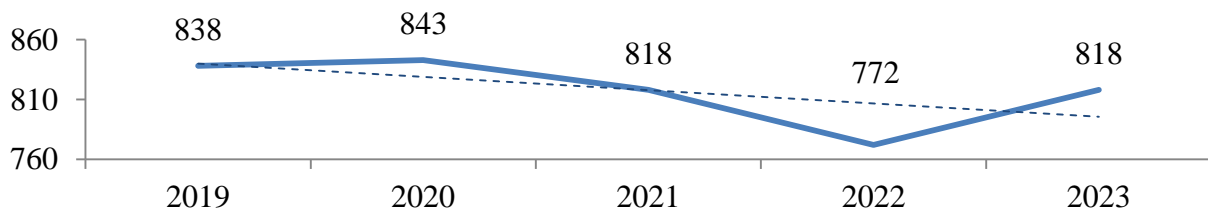
Увеличилось на 5,6% по сравнению с прошлым годом и количество дел, связанных с незаконными действиями с наркотическими средствами и психотропными веществами (см. Таблицу 15 и График 7).

Таблица 15

Количество рассмотренных уголовных дел по ст. 228-234.1 УК РФ					
	2019	2020	2021	2022	2023
Количество дел	838	843	818	772	818
Доля в общем количестве рассмотренных уголовных дел (%)	15,8	15,9	14,9	14,5	14,8

Использование метода скользящей средней позволяет говорить о том, что количество дел данной категории на протяжении последних пяти лет остается практически на том же уровне.

**Количество рассмотренных уголовных дел
по ст. 228-234.1 УК РФ**



Результаты рассмотрения уголовных дел характеризуются следующими показателями.

Как и в 2022 году, наибольшее количество дел (97,3%) было рассмотрено по существу. Доля дел, рассмотренных с вынесением приговора, в 2023 году составила 86,7% (4 805 дел).

В абсолютном исчислении в 2023 году было вынесено приговоров на 4% больше, чем в 2022 году и на 6,3% больше, чем в 2019 году.

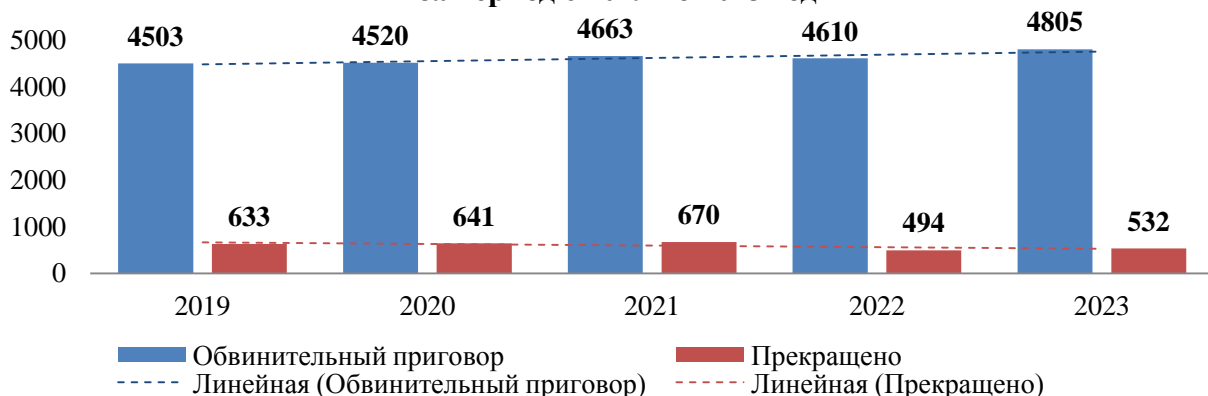
При этом доля осужденных из числа лиц по поступившим делам составляет 86,6% (5 070 лиц), что на 2,4% больше, чем в 2022 году.

Доля оправданных из числа лиц по поступившим делам по-прежнему незначительна и составляет 0,4% (25 лиц), идет увеличение по абсолютному показателю. Доля уголовных дел, рассмотрение которых закончилось прекращением, увеличилось, и составила 9,6% от общего количества рассмотренных (532 дела).

Пятилетний период наблюдения (2019 – 2023 годы) наглядно демонстрирует тенденцию увеличения дел, рассмотренных по существу с вынесением приговора. Количество дел, производство по которым было прекращено районными (городскими) судами округа, уменьшается.

Диаграмма 3

**Тенденция изменения результатов рассмотрения уголовных дел
за период с 2019 по 2023 год**



Количество лиц, в отношении которых дела были прекращены, в 2023 году составило 10,0% (586) от числа лиц по поступившим в суд делам. Из них в отношении 3 лиц дела прекращались по реабилитирующим основаниям. Среди других оснований прекращения уголовного дела по-прежнему наибольший удельный вес имеет примирение с потерпевшим.

В 2023 году доля лиц, в отношении которых дела прекращались по указанному основанию, составила 65,7% (385 лиц), что на 4,9% больше, чем в 2022 году, и на 19,5% меньше, чем в 2019 году.

В 2023 году прекращены дела в отношении 42 лиц в связи с назначением мер уголовно-правового характера в виде судебного штрафа, что в 0,9 раз меньше, чем в 2022 году, и в 4 раза больше, чем в 2019 году. Доля дел, прекращенных в отношении лиц в связи с назначением мер уголовно-правового характера в виде судебного штрафа, составила 7,9% от общего количества прекращенных дел. Общая сумма назначенного судебного штрафа – 0,5 млн. рублей, что в 2 раза меньше показателя за предыдущий отчетный период. Из них по 42 лицам (100%) уголовные дела были прекращены, поступившие в суд, с обвинением и с назначением меры уголовно-правового характера в виде судебного штрафа.

Как и в прошлом отчетном периоде, незначительна доля дел, рассмотренных с применением принудительных мер к невменяемым лицам – 1,1% или 60 дел. За последние 4 года наблюдается сложившаяся тенденция увеличения числа невменяемых лиц, к которым судом применены принудительные меры.

59 уголовных дел было возвращено прокурору для устранения недостатков в порядке ст.237 УПК РФ, органам предварительного расследования с отказом в принятии или прекращении уголовного дела по ст. 446.2 УПК РФ. В относительном исчислении это составляет 1,1% от числа всех поступивших уголовных дел (в 2022 году — 1,6%).

По сравнению с 2022 годом наблюдается уменьшение количества указанной категории уголовных дел как в абсолютном, так и в относительном исчислении (см. Таблицу 16).

Таблица 16

Количество уголовных дел, возвращенных прокурору (ст. 237 УПК РФ), органами предварительного расследования с отказом в принятии или прекращении уголовного дела (ст. 446.2 УПК РФ)					
	2019	2020	2021	2022	2023
Количество дел	74	61	67	84	59
Доля в общем количестве поступивших уголовных дел (%)	1,4	1,2	1,2	1,6	1,1

Уменьшилось на 2,4% количество дел, рассмотренных с применением особого порядка судебного разбирательства, и составило 2 530 дела.

На протяжении последних пяти лет наблюдается уменьшение количества дел, рассмотренных в особом порядке (см. Таблицу 17).

Таблица 17

Количество уголовных дел, рассмотренных в особом порядке					
	2019	2020	2021	2022	2023
Количество дел	3 639	2 964	2 687	2 592	2 530
Доля в общем количестве рассмотренных уголовных дел (%)	68,7	55,7	49,0	48,7	45,7

Карательная практика районных (городских) судов округа при рассмотрении дел в первой инстанции характеризуется следующими показателями.

Общая численность лиц, осужденных районными и городскими судами в первой инстанции к различным мерам наказания в 2023 году, составила 5 070 человек, из них несовершеннолетних – 91.

Доля осужденных от общего числа лиц по поступившим делам увеличилась на 4,9% по сравнению с прошлым годом и составила 86,6%. Количество осужденных несовершеннолетних по сравнению с прошлым годом увеличилось на 12,1%. В 2022 году было осуждено 80 несовершеннолетних подсудимых.

Наиболее весомую группу в общем количестве осужденных лиц составляют приговоренные к условным мерам наказания, в общей сложности это 1 555 человек, или 30,7 % от общего количества осужденных (уровень прошлого года составлял 30,6%).

К реальному лишению свободы в 2023 году приговорено 1 347 человек. Доля лиц, осужденных к реальному лишению свободы, сохранилась на том же уровне, что и в прошлом году, и составила 26,6% от общего количества осужденных.

Мера наказания в виде штрафа, как основного наказания, применялась отношении 663 подсудимых или 13,1% от общего количества осужденных (в 2022 году – в отношении 13,6% осужденных).

На 2,5% увеличилось количество лиц, приговоренных к обязательным и исправительным работам. В 2023 году эта группа лиц составила 1030 человека. В 2023 году исправительные работы были назначены 426 осужденным (в 2022 году – 407 лицам). Обязательные работы в 2023 году применены в отношении 604 осужденных, что на 32,6% больше, чем в прошлом отчетном периоде (в 2022 году – 407 осужденных).

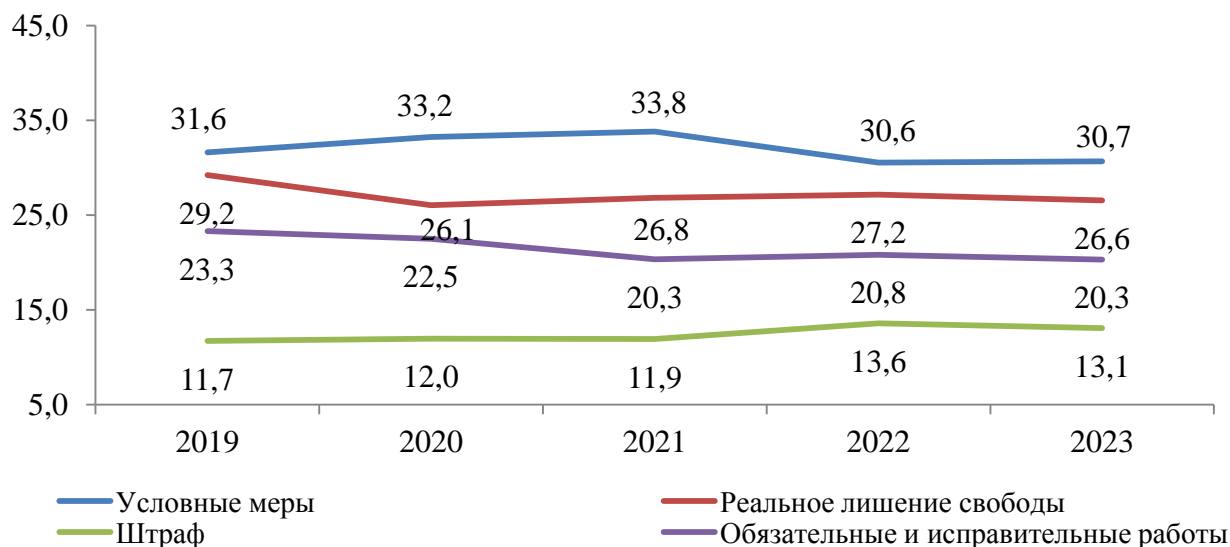
По сравнению с 2022 годом на 14,0% увеличилось количество подсудимых, приговоренных к ограничению свободы, и составило 242 осужденных (в 2022 году – 208). Вместе с этим удельный вес лиц, приговоренных к этой мере наказания, невелик и составляет 4,7% от общего количества осужденных (в 2022 году – 4,3%).

В 2023 году принудительные работы назначены 66 осужденным, что в 3,9 раза больше, чем в прошлом году.

В течение последних пяти лет достаточно редко применяется в качестве основной такая мера наказания, как «Лишение права занимать определенные должности или заниматься определенной деятельностью». В 2023 году осужденных данной меры наказания отсутствуют, в 2022 году – 2 осужденных.

Динамика изменения удельного веса наиболее часто применяемых судами мер наказания представлена на Графике 8.

Динамика изменения удельного веса наиболее часто применяемых мер наказания за 2019- 2023 годы



Общее количество ходатайств, представлений и жалоб, рассмотренных районными (городскими) судами в порядке судебного исполнения и контроля в 2023 году, сократилось по сравнению с прошлым отчетным периодом на 12,5% и составило в общей сложности 20 243 материала. Значительная доля материалов по представлениям, ходатайствам и жалобам была удовлетворена – 80,6% (16 327).

Наибольший удельный вес по-прежнему приходится на ходатайства о производстве следственных действий (ч. 2 ст. 164 УПК РФ) и о проведении оперативно-розыскных мероприятий, включающих получение компьютерной информации в соответствии с Федеральным законом «Об оперативно-розыскной деятельности» № 144-ФЗ от 12.08.1995 г., и составляет в общем количестве материалов 45,2%, что на 29,6% меньше уровня прошлого года. В общей сложности рассмотрено 9 224 указанных материалов. Как и в 2022 году, большинство ходатайств такого рода (97,9%) районными (городским) судами округа было удовлетворено (в 2023 году – 98,6%).

Доля ходатайств об избрании меры пресечения в виде заключения под стражу в совокупности с ходатайствами о продлении срока содержания под стражей в общей массе рассмотренных материалов уменьшилась по сравнению с прошлым годом и составила в 2023 году 14,2%. В абсолютном исчислении этот показатель уменьшился на 1,9% и составил 2 808 материала. Подавляющее большинство из них – 92,0%, как и в прошлом отчетном периоде, удовлетворено.

Судами рассмотрено 247 ходатайств об условно-досрочном освобождении от лишения свободы, содержания в дисциплинарной воинской части, принудительных работ, их удельный вес в общем количестве рассмотренных материалов составляет 1,2%. В абсолютном исчислении количество ходатайств данной категории увеличилось по сравнению с 2022

годом на 47,8 %, число удовлетворенных ходатайств увеличилось на 27,5% и составило 51,8%.

Количество жалоб на действия (бездействия) и решения должностных лиц, осуществляющих уголовное производство в порядке ст. 125 УПК РФ, в 2023 году уменьшилось на 3,5%. Удельный вес материалов этой категории незначителен и составляет 3%. Всего в отчетном периоде рассмотрено 628 материалов данной категории. Количество удовлетворенных жалоб также снижается (см. Таблицу 18).

Таблица 18

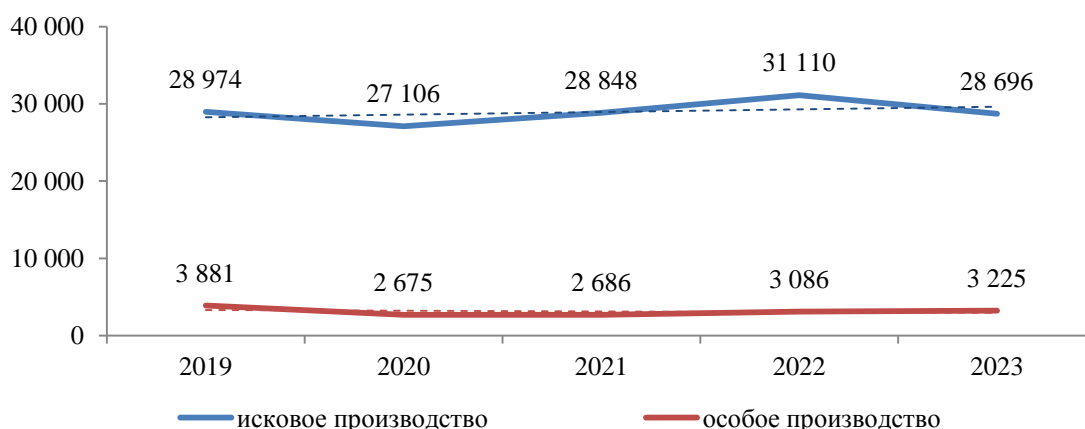
Количество жалоб на действия должностных лиц, осуществляющих уголовное производство в порядке ст. 125 УПК РФ					
	2019	2020	2021	2022	2023
Рассмотрено жалоб	750	638	713	651	628
Удовлетворено	20	11	13	16	26
Удельный вес (%)	2,7	1,7	1,8	2,5	4,1

Гражданское судопроизводство

В 2023 году было рассмотрено 31 921 гражданских дел. Наибольшую долю среди них составили дела искового производства — 28 696 дела или 89,9%, находясь на уровне прошлого года. Доля дел особого производства также практически не изменилась и составила 10,1% от общего количества рассмотренных гражданских дел (3 225 дел).

График 9

Динамика изменения количества рассмотренных дел искового и особого производства в 2019-2023 годы



В исковом производстве, как и в 2022 году, чаще всего рассматривались дела, связанные с исками о взыскании сумм по договору займа, кредитному договору. Их доля в исковом производстве практически не изменилась и составила 26,0%. В общей же массе гражданских дел они составляют 23,3% (2022 год – 26,0%). Абсолютное значение показателя уменьшилось на 16,2% и составило 7 445 дел. Подавляющее большинство

дел – 5 274 или 70,8% (ниже уровня 2022 года на 16,2%) по округу рассмотрено с удовлетворением исковых требований на общую сумму, превышающую 3 млрд. рублей (в 2022 году – 2 млрд. рублей). За последние три года наблюдается почти неизменное значение общей суммы, присужденной к взысканию, по удовлетворенным искам данной категории. Так, в 2021 году сумма удовлетворенного иска составила более 2 млрд. рублей.

На втором месте находятся иски, связанные с жилищным законодательством. Они составляют 15,9% от общего количества рассмотренных исковых заявлений. В 2023 году окончено производство 4 547 дел данной категории. Это на 1,2% больше, чем в 2022 году. Удовлетворено 72,1% предъявленных исков на сумму, превышающую 225 млн. рублей. В 2022 году удовлетворено 74,5% исковых заявлений на сумму 95 млн. рублей. В сравнении с 2019 годом наблюдается значительное сокращение суммы, присужденной к взысканию, по удовлетворенным требованиям указанной категории. Так, в 2019 году сумма удовлетворенного требования составляла более 3 млрд. рублей.

На фоне общего увеличения дел, возникающих из жилищных правоотношений, уменьшилось в 2,1 раз количество рассмотренных исковых заявлений по спорам, возникающих в связи с участием граждан в долевом строительстве многоквартирных домов и иных объектов недвижимости уменьшилось и составило 131 дело. Тогда как количество рассмотренных дел по спорам о взыскании платы за жилую площадь и коммунальные платежи, тепло и электроэнергию, увеличилось на 22,3% и составило 997 дел. Увеличилось на 50,2% количество рассмотренных исковых заявлений о предоставлении жилого помещения в связи с признанием дома аварийным (177 дел). Кроме того, в 1,8 раз увеличилось количество рассмотренных исковых заявлений по решениям общего собрания собственников помещений многоквартирного дома, а также общего собрания ТСЖ – 34 дела.

Третью весомую группу составляют дела искового производства по спорам, возникающие из семейных правоотношений. В 2023 году было рассмотрено 3 911 дело, что составляет 13,6% от общего количества исковых заявлений, поданных в суд. По сравнению с 2022 годом наблюдается уменьшение таких обращений в суд на 5,8%.

Кроме того, увеличилось на 33,2% количество рассмотренных дел об изменении размера или формы взыскания алиментов – 572 дела. Доля таких дел в общей массе исков составляет 2,0%.

По сравнению с прошлым годом также увеличилось количество дел о разделе совместно нажитого имущества между супругами – 587 дел. 57,6% исковых заявлений было рассмотрено судом с удовлетворением требования. Необходимо отметить также, что удельный вес дел данной категории среди гражданских исков невелик и составляет 2,1%.

При этом количество дел о взыскании алиментов на содержание совершеннолетнего нетрудоспособного члена семьи сократилось на 30,6% (с 890 до 618 дел). Доля таких дел в общей массе исков составляет 2,2%.

В 2023 году рассмотрено 1 397 дел искового производства по спорам, возникающие из трудовых правоотношений, что составляют 4,9% от общего количества исковых заявлений. В сравнении с прошлым годом их количество сократилось на 13,4%.

Еще одну группу составляют дела искового производства по спорам, связанным с наследованием имущества. В 2023 году было рассмотрено 1 230 дел, что составляет 4,3% от общего количества исковых заявлений, поданных в суд. По сравнению с 2022 годом наблюдается уменьшение таких обращений в суд на 6,1%.

Рассмотрено достаточно большое количество дел, связанных с правом собственности на землю и землепользованием. Объем этой группы составил в 2023 году 742 дела, или 2,3% от общего количества исков, что на 12,6% меньше, чем в прошлый отчетный период. В течение последних пяти лет сохраняется тенденция уменьшения количества рассмотренных дел данной категории.

Большую часть дел, связанных с земельными правоотношениями, составляют:

- о признании права собственности на садовые участки и объекты недвижимости, 22,4% (рассмотрено 166 дел);
- споры, вытекающие из договора аренды земельного участка, 19,8% (рассмотрено 147 дел).

В 2023 году, по сравнению с прошлым годом, практически не изменилось количество рассмотренных исков физических лиц к Пенсионному фонду Российской Федерации. В общей сложности судами округа рассмотрено 820 дел, 69,8% из которых было рассмотрено с удовлетворением иска (572 дела). Хотя в прошлом году показатель с удовлетворением иска было выше на 9,5%.

Также на 21,4% уменьшилось количество дел о защите прав потребителей. Рассмотрено 951 исковое заявление.

Сократилось в 1,2 раза количество оконченных дел по спорам об ответственности наследников по долгам наследодателя. В 2023 году было рассмотрено 733 исковых заявлений данной категории, тогда как в 2022 году – 852.

В целом за 2023 год районные (городские) суды округа рассмотрели 28 696 дел искового производства.

Среди дел особого производства наибольший удельный вес в 2023 году приходится на дела об установлении фактов, имеющих юридическое значение – 30,7%, или 989 дел. Для сравнения: в 2022 году было рассмотрено 1 045 дел данной категории, или 33,9% от общего количества дел особого производства. На втором месте находятся дела, о признании движимой вещи бесхозяйной и признании права муниципальной собственности на бесхозяйную недвижимую вещь. Их доля среди дел особого производства составила 29,9%. Общее количество дел данной категории – 964, по сравнению с прошлым годом увеличилось на 6,9%. ее количество дел данной категории – 1 574, по сравнению с прошлым годом увеличилось

на 11,9%. На третьем месте – дела о признании гражданина недееспособным или ограниченно дееспособным. По сравнению с 2022 годом количество дел увеличилось на 11,3% и составило 808 дел.

Таблица 19

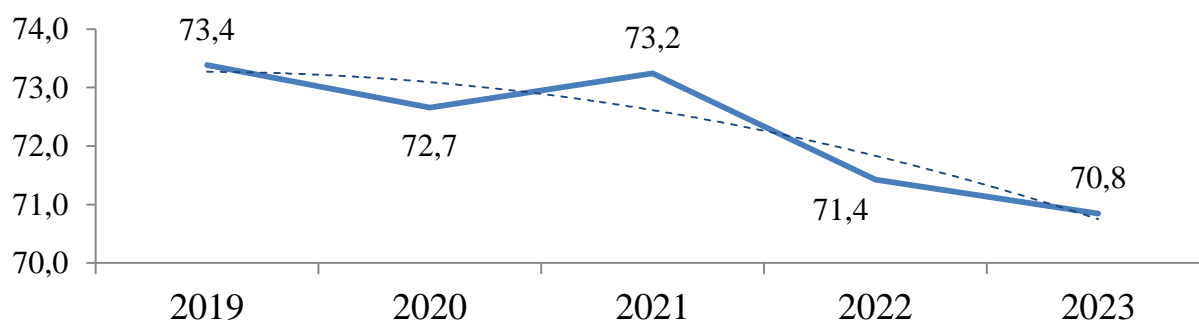
Основные категории рассмотренных гражданских дел						
	Семейные споры	Жилищные споры	Трудовые споры	Земельные споры	Взыскание сумм по договору займа	Установление фактов, имеющих юр. значение
2019	2 309	5 690	1 433	912	5 689	271
%	7,0	17,3	4,4	2,8	17,3	0,8
2020	3 425	5 723	1 073	942	6 224	1 468
%	11,5	19,2	3,6	3,2	20,9	4,9
2021	3 872	5 431	1 308	988	7 583	1 230
%	12,3	17,2	4,2	3,1	24,1	3,9
2022	4 153	4 491	1 614	889	8 888	1 133
%	12,2	13,1	4,7	2,6	26,0	3,3
2023	3 911	4 547	1 379	742	5 274	989
%	12,3	14,3	4,2	2,3	16,5	3,1

В общей сложности рассмотрено 3 225 дел особого производства, что на 4,3% больше, чем в прошлом году.

Результаты рассмотрения гражданских дел характеризуются следующими показателями. Как и в прошлом году, большинство оконченных гражданских дел – 22 615 или 70,8% рассмотрено судами с удовлетворением заявленного требования, что соответствует уровню прошлого отчетного периода. Общая сумма удовлетворенных исков составила более 5,6 млрд. рублей, что на 1,5 млрд. рублей выше, чем в 2022 году. В отчетный период по поступившим делам уплачена госпошлина при подаче заявления в размере 18,4 млн. рублей, что на 8,6% больше, чем в прошлом году.

График 10

Динамика изменения показателя "Удельный вес дел, рассмотренных с удовлетворением требования" за 2019 - 2023 годы



С отказом в удовлетворении заявленного требования закончилось 4 171 гражданских дел, что на 15,2% меньше, чем в прошлом отчетном периоде. Удельный вес таких дел – 13,1% от общего количества рассмотренных (2022 год – 14,4%).

На 6% увеличилось по сравнению с прошлым годом количество гражданских дел, производство по которым прекращено. В 2023 году было прекращено 2 356 гражданских дела (в 2022 году – 2 216 дел). Их доля в общем количестве рассмотренных гражданских дел составила в отчетном периоде 6,9%. По 1 369 гражданским делам (59,3%) истец отказался от иска и отказ принят судом (п. 3 ст. 220 ГПК РФ). В связи с заключением сторонами мирового соглашения, которое утверждено судом (п. 4 ст. 220 ГПК РФ) прекращено 649 гражданских дел, что составляет 27,5% от общего числа дел, производство по которым прекращено. Из них по 6 делам (0,9%) стороны заключили мировое соглашение, и оно утверждено судом в результате судебного примирения (153.6, 153.7 ГПК РФ). Дела, по которым стороны заключили мировое соглашение, и оно утверждено судом в результате проведения процедуры медиации (п. 4 ст. 220 ГПК РФ) судами округа в 2023 году не рассматривались. Согласно п.6. ч.1 статьи 220 ГПК РФ 226 дел или 9,6% прекращены в связи со смертью гражданина, если не допускается правопреемство или ликвидация организации.

Четырехлетний интервал наблюдения позволяет говорить об увеличении на 21,7% количества гражданских дел, рассмотрение которых было прекращено.

Таблица 20

Основания прекращения гражданских дел					
	2019	2020	2021	2022	2023
Прекращено	2 030	1 845	2 069	2 216	2 356
Отказ истца от иска	1 176/57,9%	1 091/59,1%	1 225/59,2%	1 247/56,3%	1 369/58,1%
Примирение сторон	585/28,8%	486/26,3%	545/26,3%	606/27,3%	649/27,5%

Количество дел, которые прекращены в связи с тем, что не подлежат рассмотрению и разрешению в суде в порядке гражданского судопроизводства в соответствии с п.1 статьи 220 ГПК РФ, существенно сократилось в 3 раза и составило 14 дел, или 0,6% от количества прекращенных (в 2022 году — 1.8%). По 97 делам было прекращено производство в связи с тем, что имеется вступившее в законную силу судебное решение по этому спору (п.2 ст.220 ГПК РФ), что на 26,8% больше, чем в прошлый отчетный период.

Кроме того, 1 363 исковых заявлений, или 4,3% в 2023 году оставлены без рассмотрения, 1 409 (4,4%) исковых заявлений переданы в другие суды.

Согласно статистическим данным, представленным районными (городскими) судами, в 2023 году с нарушением процессуального срока рассмотрено 1 038 гражданских дел, что на 27,0% больше уровня прошлого отчетного периода. Чаще всего рассматривались дела в сроки, свыше установленных ГПК РФ (исключая срок, предоставленный судьей для устранения недостатков, приостановления производства по делу), в следующих судах.

Таблица 21

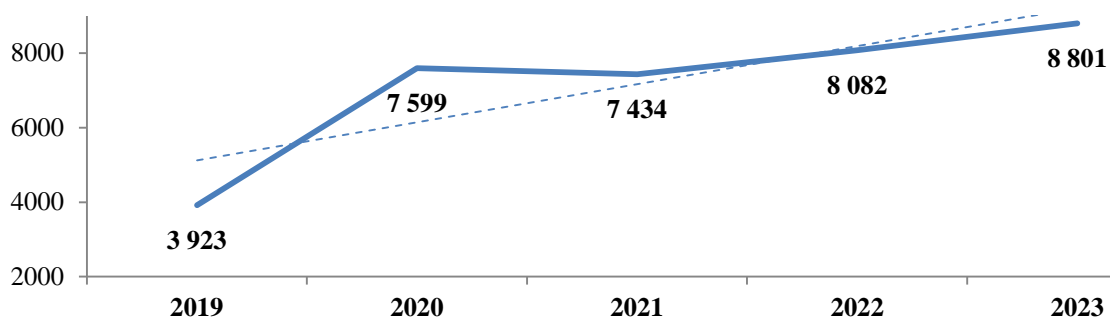
№ п/п	Наименование суда	Кол-во дел, рассматриваемых с нарушением процессуального срока
1	Сургутский городской суд	630
2	Нижневартовский городской суд	59
3	Советский районный суд	29
4	Белоярский городской суд	16
5	Нефтеюганский районный суд	8

В 2023 году 33 гражданских дела рассмотрено в упрощенном порядке (0,1% от общего количества рассмотренных дел). По сравнению с прошлым годом данный показатель не изменился. На 8,2% увеличилось количество дел, при подготовке которых к рассмотрению были вынесены определения о назначении предварительного судебного заседания в порядке части 3 статьи 152 ГПК РФ. За отчетный период по сложным делам судьи назначили сроки проведения предварительных судебных заседаний, выходящих за пределы установленных ГПК РФ сроков рассмотрения и разрешения дел, при рассмотрении 8 801 гражданского дела, что составляет 27,8% от общего количества рассмотренных дел.

На Графике 11 представлена динамика применения судами части 3 статьи 152 ГПК РФ. Количество дел с назначением срока проведения предварительного судебного заседания за пределами установленных ГПК РФ увеличивалось с 2019 года. В 2023 году по сравнению с 2019 годом применение данной нормы увеличилось на 44,6%, данные с показателями 2022 года – увеличилось на 8,2%.

График 11

Динамика применения судами ч.3 ст.152 ГПК
за период с 2019 по 2023 годы



Чаще всего выносились определения о назначении срока предварительного судебного заседания, выходящего за пределы установленных сроков рассмотрения и разрешения дел, в следующих судах.

Таблица 22

№ п/п	Наименование суда	Кол-во дел, рассматриваемых с нарушением процессуального срока
1	Сургутский городской суд	4657
2	Нижневартовский городской суд	1959
3	Когалымский городской суд	883
4	Ханты-Мансийский районный суд	304
5	Мегионский городской суд	162

Согласно статистическим данным 38 заявлений, поступивших в отчетном периоде, принято к производству с нарушением срока, что в 1,5 раза меньше показателя прошлого года. Районными (городскими) судами рассмотрено 15 839 материалов, связанных с исполнением решений и организацией гражданского судопроизводства, что на 1,9% больше, чем в предыдущий отчетный период.

Вынесено 336 определений об отказе в принятии исков, заявлений на основании статьи 134, части 3 статьи 125, части 3 статьи 263 ГПК РФ, что практически соответствует данным прошлого года. В прошлом отчетном периоде отказано в приеме 356 заявлений и жалоб.

6 623 исков, заявлений были возвращены в соответствии со статьей 135, частью 3 статьи 136, частью 1 статьи 125 ГПК РФ. Аналогичный показатель 2022 года выше на 6,7% – 7 099 заявлений (исков).

Административное производство

В 2023 году районными (городскими) судами рассмотрено 8 660 административных дел.

В общем количестве рассмотренных административных дел можно выделить четыре наиболее весомые группы.

Дела об оспаривании решений, действий (бездействия) органов государственной власти, органов местного самоуправления, иных органов, организаций, наделенных отдельными государственными или иными публичными полномочиями, должностных лиц, государственных и муниципальных служащих, и лиц, наделенных государственными или иными публичными полномочиями (глава 22 КАС РФ) – 4 348 дел, или 50,2% в общей массе административных дел. Количество дел данной категории увеличилось на 23,2% по сравнению с прошлым отчетным периодом.

Вторая группа – дела о взыскании денежных сумм в счет уплаты установленных законом обязательных платежей и санкций с физических лиц (глава 32 КАС РФ, в том числе дела, рассматриваемые в порядке главы 11.1 КАС РФ) – 2 209 административных дел, что составляет 25,5% от общего количества рассмотренных дел. По сравнению с 2022 годом наблюдается увеличение таких обращений в суд на 56,3%. В течение последних пяти лет сохраняется тенденция увеличения количества рассмотренных дел данной категории.

Рассмотрено 834 дела об административном надзоре за лицами, освобожденными из мест лишения свободы (глава 29 КАС РФ), с удельным весом 9,6%. По сравнению с прошлым годом количество рассмотренных дел этой категории осталось практически на том же уровне, удельный вес указанных дел в общем количестве рассмотренных административных дел увеличился на 7% (793).

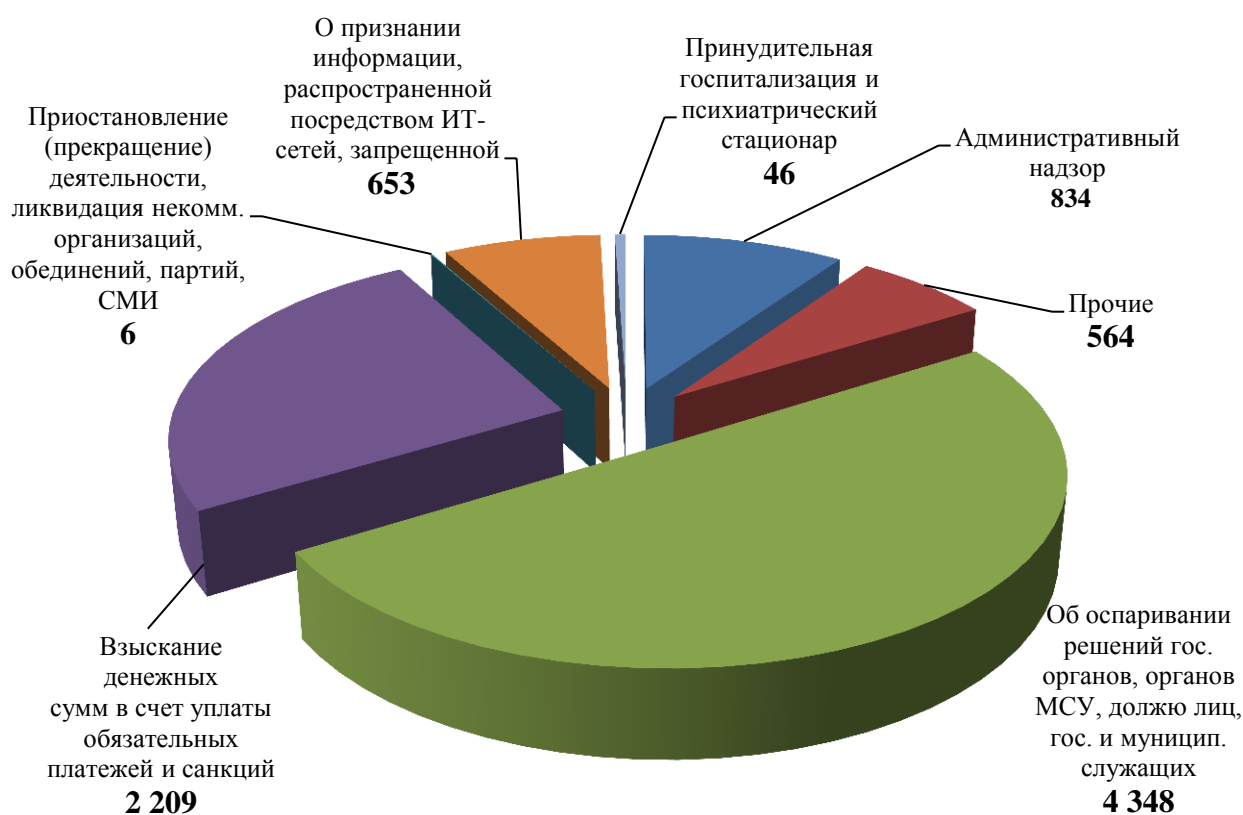
Также весомую группу составляют дела о признании информации, распространенной посредством ИТ-сетей, запрещенной – 784 дела, или 9% от общего количества. Судами округа рассмотрено дел данной категории на 24,6% меньше, чем в 2022 году.

Также весомую группу составляют дела о госпитализации гражданина в медицинскую организацию, оказывающую психиатрическую помощь в стационарных условиях, в недобровольном порядке, о продлении срока госпитализации гражданина в недобровольном порядке или о психиатрическом освидетельствовании гражданина в недобровольном порядке (глава 30 КАС РФ) – 784 дела, или 4,7% от общего количества. Судами округа рассмотрено дел данной категории на 15,1% больше, чем в 2020 году.

На Диаграмме 4 представлены категории административных дел, наиболее часто рассматриваемых судами округа в 2023 году.

Диаграмма 4

Структура административных дел в 2023 году



Таблице 23 представлены категории дел, которые наиболее часто рассматривались по нормам КАС РФ.

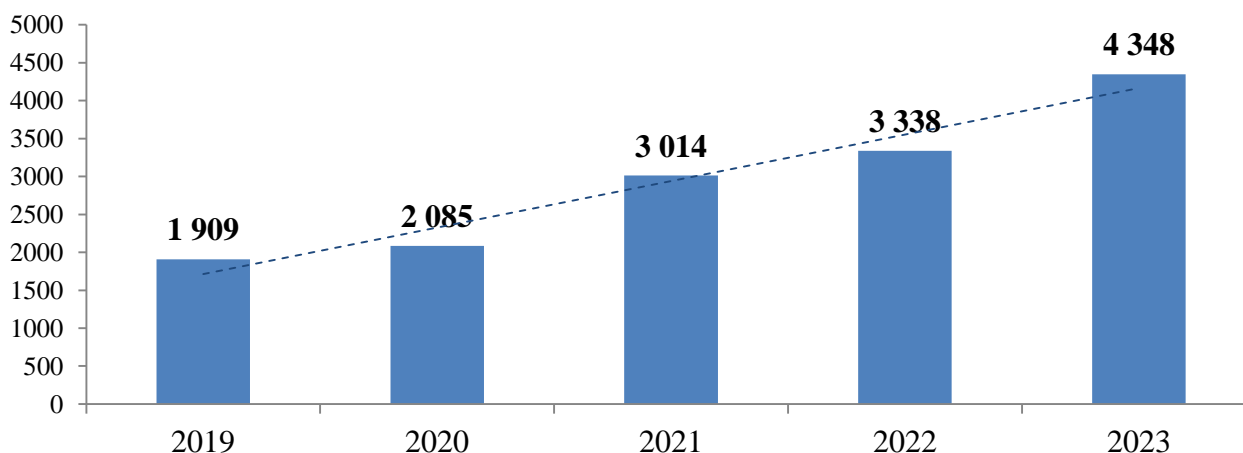
Таблица 23

Сопоставимые показатели основных категории рассмотренных административных дел					
	Взыскание денежных сумм в счет уплаты обязательных платежей и санкций	Оспаривание решений, действий (бездействия) гос., муницип. органов власти, гос. и муницип. служащих	Административный надзор	Принудительная госпитализация в медицинскую психиатрическую организацию (продление госпитализации, освидетельствование)	Приостановление (прекращение) деятельности, ликвидация организаций, объединений, партий, СМИ
2019	1 383	1 909	655	54	46
2020	1 732	2 085	709	49	36
2021	1 747	3 014	750	53	92
2022	965	3 338	793	43	69
2023	2 209	4 348	834	46	6

Сравнительный анализ абсолютных величин показывает, что по отношению к прошлому отчетному периоду количество дел об оспаривании решений, действий (бездействия) государственных, муниципальных органов власти, государственных и муниципальных служащих увеличилось на 23,2%, и тренд данного показателя в рамках пятилетнего интервала наблюдения по-прежнему имеет вектор положительной направленности.

Диаграмма 5

Динамика рассмотрения жалоб на действия гос. и муницип. органов, долж. лиц, гос. и муницип. служащих в 2019 - 2023 годы



Наибольшее количество дел в данной группе, как и в прошлых отчетных периодах, связано с жалобами на действия судебных приставов-исполнителей, их рассмотрено 3 347. Статистические сведения позволяют говорить об увеличении данной категории дел в 1,4 раза. Удельный вес дел об оспаривании решений, действий (бездействия) судебного пристава-исполнителя среди дел об оспаривании действий органов государственной власти, местного самоуправления, органов, наделенных отдельными публичными и государственными полномочиями, а также должностных лиц,

государственных и муниципальных служащих (глава 22 КАС РФ), составляет 76,8%. В течение последних пяти лет сохраняется тенденция увеличения количества рассмотренных дел данной категории.

Динамика изменения указанных показателей представлена в Таблице 24.

Таблица 24

Динамика изменения количества жалоб на действия судебных приставов-исполнителей					
	2019	2020	2021	2022	2023
Количество рассмотренных жалоб	653	1 137	2 049	2 420	3 347
Удельный вес (в гл. 22 КАС РФ)	34,2%	54,5%	68,0%	72,5%	77,0%

Вместе с этим:

- 11,0% жалоб связано с оспариванием решений, действий (бездействия) органов государственной власти, органов военного управления, а также государственных служащих (кроме судебных приставов-исполнителей). Это 481 дело. По сравнению с прошлым годом, данный показатель остался неизменным.

- 4,6% административных исковых заявлений связано с оспариванием решений, действий (бездействия) органов местного самоуправления муниципальных служащих. Количество дел в 2023 году увеличилось по сравнению с 2022 годом на 41,9% и составило 198 дело.

- 4,2% жалоб связано с оспариванием решений, действий (бездействия) органов, наделенных отдельными государственными или иными публичными полномочиями и служащих этих органов. За отчетный период рассмотрено 184 дела, из них 26 дел – об оспаривании решений, действий (бездействия) должностных лиц органов, организаций, наделенных отдельными государственными или иными публичными полномочиями, что на 14,1% больше, чем в 2022 году.

Результаты рассмотрения административных дел характеризуются следующими показателями. Всего по первой инстанции рассмотрено 8 660 административных дел (2022 год – 6 799). 7 068 дел рассмотрено с вынесением решения, из них 2 886 – с удовлетворением требования, по 1 328 делам производство прекращено, 143 административных исковых заявлений переданы в другие суды, 121 административное исковое заявление оставлено без рассмотрения. Наибольшая часть дел – 33,3% рассмотрена с удовлетворением заявленного требования – 2 886 дел, что на 3,4% меньше, чем в 2022 году. При этом наибольшее количество удовлетворенных административных исковых заявлений приходится на дела об административном надзоре за лицами, освобожденными из мест лишения свободы (глава 29 КАС РФ) – 713 дел или 93%. Так же значителен удельный вес удовлетворенных заявлений о взыскании денежных сумм в счет уплаты установленных законом обязательных платежей и санкций с физических лиц (глава 32, в том числе рассматриваемые в порядке главы 11.1 КАС РФ) – 601 дело или 30,0%. Доля дел о госпитализации гражданина в медицинскую

организацию, оказывающую психиатрическую помощь в стационарных условиях, в недобровольном порядке, о продлении срока госпитализации гражданина в недобровольном порядке или о психиатрическом освидетельствовании гражданина в недобровольном порядке (глава 30 КАС РФ), рассмотренных с удовлетворением требования, составила 85,7% или 36 дел. Из 3 193 административных дел, рассмотренных в порядке главы 22 КАС РФ об оспаривании решений, действий (бездействия) органов государственной власти, органов местного самоуправления, иных органов, организаций, наделенных отдельными государственными или иными публичными полномочиями, должностных лиц, государственных и муниципальных служащих, удовлетворено 15,6% административных исковых заявлений.

Таблица 25

Динамика изменения удельного веса дел, рассмотренных с удовлетворением заявленного требования (в %)					
	2019	2020	2021	2022	2023
Жалобы на действия судебных приставов	11,0	9,6	10,2	10,4	7,2

Применение метода скользящей средней позволяет увидеть тенденцию уменьшения количества административных исковых заявлений на действия (бездействие) судебных приставов, рассмотрение которых завершается удовлетворением требования.

Таблица 26

Динамика изменения удельного веса дел, рассмотренных с удовлетворением заявленного требования (в %)					
	2019	2020	2021	2022	2023
Взыскание денежных сумм в счет уплаты обязательных платежей и санкций	28,6	30,0	26,8	42,1	27,2
Оспаривание решений, действий (бездействия) гос., муницип. органов власти, гос. и муницип. служащих	22,4	19,2	14,2	14,2	11,5
Административный надзор	89,9	93,3	84,4	88,8	85,5
Принудительная госпитализация в медицинскую психиатрическую организацию (продление госпитализации, освидетельствование)	88,9	77,6	90,6	86,0	78,3
Приостановление (прекращение) деятельности, ликвидация организаций, объединений, партий, СМИ	91,3	88,9	94,6	87,0	83,3

Сумма, присужденная к взысканию по удовлетворенным искам, составила 26,6 млн. рублей, что на 39,1% больше показателя прошлого года (в 2022 году – 16,2 млн. рублей).

Отказом в удовлетворении заявленного требования в общей сложности завершено 4 121 дел, что составляет 47,6% от общего количества рассмотренных административных исковых заявлений. В 2022 году с таким результатом было рассмотрено 40,8% административных дел.

Чаще всего завершалось отказом рассмотрение дел, связанных с оспариванием решений, действий (бездействия) органов государственной и муниципальной власти, а также организаций, наделенных отдельными государственными или публичными полномочиями, должностных лиц, государственных и муниципальных служащих (глава 22 КАС РФ). А именно: 2 695 дел этой группы завершено отказом в удовлетворении требования – 62,0% от дел, рассмотренных по нормам главы 22 КАС РФ, и 64,4% от всех административных дел с данным результатом рассмотрения. Для сравнения: в 2022 году доля дел аналогичных категорий, рассмотренных с отказом в удовлетворении требования, составляла 66,5% от дел, рассмотренных по нормам главы 22 КАС РФ и 80,1% от всех административных исков, завершённых отказом в удовлетворении, в 2021 году – 62,4% и 60,0% соответственно. Статистические показатели указывают на увеличение как абсолютного, так и относительного значения данного показателя за последние два года.

Доля дел о взыскании денежных сумм в счет уплаты обязательных платежей и санкций, завершённых отказом в удовлетворении заявленного требования, составила в 2023 году 38,7% от количества рассмотренных дел по нормам главы 32 КАС РФ. В 2022 году удельный вес дел с отказом в удовлетворении требования составлял 41,2% от количества рассмотренных дел данной категории, в 2021 году – 63,2%, в 2020 году – 59,2%, в 2017 году – 43,1%. Анализ данных за пять лет говорит об уменьшении количества дел с отказом в удовлетворении требования по данной категории дел в течение двух лет.

Прекращено производство при рассмотрении 15,3% административных исковых заявлений (1 328 дел). Данный показатель, в сравнение с прошлым годом, увеличился в 1,5 раза.

Производство по 1 056 административным делам (79,5%) прекращено в связи с отказом административного истца от иска. Данный показатель, в сравнении с 2022 годом увеличился на 61,5%. Другая причина прекращения производства по административным делам – оспариваемые нормативные правовые акты, решение отменены или пересмотрены и перестали затрагивать права, свободы и законные интересы административного истца (ч. 2 ст. 194 КАС РФ). Производство 164 административных дел (12,3%) прекращено по данному основанию, что практически не изменился за аналогичный период прошлого года.

По сравнению с 2022 годом количество дел, прекращённых в связи с тем, что заявление не подлежит рассмотрению и разрешению в суде в порядке административного судопроизводства (п. 1 ч. 1 ст. 194 КАС РФ), увеличился на 1 дело и составило 5 дел.

В 2023 году в соответствии со статистическими данными районных (городских) судов округа 28 административных исковых заявлений, или 0,3% от общего числа поступивших в суд, были приняты к производству с нарушением срока. Это в 2 раза меньше по сравнению с 2022 годом.

181 дело, или 0,2%, рассмотрено в сроки, свыше установленных КАС РФ, исключая срок, предоставленный судьей для устранения недостатков, приостановления производства по делу. По сравнению с прошлым годом число сократилось в 4 раза (758 дел).

Таблица 27

№ п/п	Наименование суда	Кол-во дел, рассматриваемых с нарушением процессуального срока
1	Сургутский городской суд	156
2	Нижневартовский районный суд	8
3	Советский районный суд	5

В прошлом году доля таких дел составляла 2,2% от общего числа рассмотренных административных исков. Суды, в которых чаще всего нарушались процессуальные сроки, представлены в Таблице 28.

Районными (городскими) судами рассмотрено 742 материала, связанных с исполнением решений судов и организацией административного судопроизводства. В 2022 году было 756 материалов.

Вынесено 48 определений об отказе в приеме заявлений и жалоб на основании ст. 128, ч.3 ст. 123.4 КАС РФ. Аналогичный показатель 2022 года выше в 2 раза. 970 административных заявлений были возвращены в соответствии с частью 2 ст. 129, частью 1 ст. 123.4 КАС РФ (в 2022 году – 1008).

Рассмотрение дел об административных правонарушениях

Количество рассмотренных дел об административных правонарушениях в 2023 году по сравнению с 2022 годом сократилось на 42,8% и составило 8 180 дел.

Наибольшее количество дел связано с нарушениями:

- в области общественного порядка и безопасности (глава 20 КоАП РФ) – 2 533 дел (31,0% от общего количества рассмотренных дел);
- против порядка управления (глава 19 КоАП РФ) – 2 268 дел (27,7% от общего количества рассмотренных дел);
- в области защиты Государственной границы и режима пребывания на территории Российской Федерации (глава 18 КоАП РФ) – 1 974 дела, или 24,1%;
- правонарушения в области дорожного движения (глава 12 КоАП РФ) – 586 дел, или 7,2%;
- посягающими на здоровье, санитарно-эпидемиологическое благополучие населения и общественную нравственность (глава 6 КоАП РФ) – 405 дел, или 5,0% от рассмотренных дел.

Количество рассмотренных дел, связанных с правонарушениями в области общественного порядка и общественной безопасности, в 2023 году

резко сократилось в 6 раз по сравнению с прошлым годом. Так в прошлом году за невыполнение правил поведения при чрезвычайной ситуации или угрозе ее возникновения (статья 20.6.1 КоАП РФ) было окончено 11 022 дела, а в 2023 году по данной статье нулевой показатель.

Наибольшее количество дел в этой группе – 2 359 дел (92,4%) связано с мелким хулиганством (статья 20.1 КоАП РФ), что на 1,1% выше прошлогоднего показателя.

93 дела, возбужденные в связи с пропагандой и публичным демонстрацией нацистской атрибутики или символики, рассмотрены в 2023 году, тогда как в 2022 году окончено по данной группе окончено 1 дело (статья 20.3 КоАП РФ). Наибольшее количество дел этой категории рассмотрено в Нижневартовском городском суде – 36, Сургутском городском суде – 17, Сургутском районном суде – 11, Ханты-Мансийском районном суде – 7, Мегионским городским судом – 5.

Диаграмма 6

Структура дел об административных правонарушениях в 2023 году



Увеличилось на 24,1% количество дел по правонарушениям, связанным с неповиновением законному распоряжению сотрудника полиции, военнослужащего, сотрудника органов федеральной службы безопасности, сотрудника органов государственной охраны, сотрудника органов, осуществляющих федеральный государственный контроль (надзор) в сфере миграции, либо сотрудника органа или учреждения уголовно-исполнительной системы, либо сотрудника войск национальной гвардии Российской Федерации (статья 19.3 КоАП РФ). В 2023 году рассмотрено 2 243 дела. За последние три года наблюдается стабильное увеличение

количества рассмотренных дел по указанным административным правонарушениям. В 2023 году рассмотрено в 1,5 раза больше дел по статье 19.3 КоАП РФ, чем в 2021 году. В связи с этим наблюдается увеличение на 24,0% общего количества дел по правонарушениям против порядка управления (глава 19 КоАП РФ) – 2268 (в 2022 году – 1 723).

Количество рассмотренных дел, связанных с правонарушениями в области защиты государственной границы и порядка пребывания на территории РФ (глава 18 КоАП РФ), в 2023 году увеличилось на 18,1%. Значительно уменьшилось (в 3,8 раза) количество дел, связанных с незаконным привлечением к трудовой деятельности иностранных граждан или лиц без гражданства (статьи 18.15-18.17 КоАП РФ) и составило 157 дел. На 54,4% увеличилось количество дел, связанных с нарушением иностранным гражданином или лицом без гражданства правил въезда в Российскую Федерацию либо режима пребывания (проживания) в Российской Федерации, в порядке статьи 18.8 КоАП РФ (1661 дело).

Количество рассмотренных дел, связанных с правонарушениями в области дорожного движения, по сравнению с 2022 годом сократилось на 22,1% (586 дел). В данной группе наибольшее количество дел связано с нарушением Правил дорожного движения или правил эксплуатации транспортного средства, повлекшее причинение легкого или средней тяжести вреда здоровью потерпевшего (статья 12.24 КоАП РФ) – 342 дела. В прошлом году данный показатель был выше на 21,4%.

Количество рассмотренных дел, связанных с правонарушениями, посягающими на здоровье, санитарно-эпидемиологическое благополучие населения и общественную нравственность, в 2023 году уменьшилось в 2 раза по сравнению с прошлым годом. Наибольшее количество рассмотренных дел в этой группе — 338 — связано с побоями (статья 6.1.1 КоАП РФ). По сравнению с 2022 годом по данной группе число дел сократилось на 40%. Количество дел, связанных с нарушением законодательства в области обеспечения санитарно-эпидемиологического благополучия населения (статьи 6.3-6.6 КоАП РФ) – 21 дело.

Незначительно увеличилось (на 6,5%) количество дел, связанных с незаконным оборотом, пропагандой и потреблением наркотических средств, психотропных веществ, их аналогов, прекурсоров, а также уклонением от диагностики и лечения наркомании (статьи 6.8, 6.9, 6.9.1, 6.13, 6.16, 6.16.1 КоАП РФ) – 46 дел.

Результаты рассмотрения дел об административных правонарушениях в 2023 году характеризуются следующими показателями. 81,1% дел окончено с вынесением решения о применении административного наказания, к административной ответственности привлечено 6 632 лица. В абсолютном исчислении этот показатель на 41,3% меньше, чем в 2022 году.

По 102 делам об административных правонарушениях производство в 2023 году прекращено. Доля прекращенных дел к общему количеству рассмотренных дел в 2023 году составила 1,2 %, что в 8,7 раза значения показателя прошлого года. 608 дел передано подсудности, 838 дел

возвращено для устранения недостатков протоколов (пункт 4 части 1 статьи 29.4 КоАП РФ).

К лицам, привлеченным к административной ответственности, чаще всего применялись следующие основные меры наказания:

- ✓ штраф – 62,3% или 4 133 лица, что в ;
- ✓ административный арест – 35,9% или 2 380 лиц;
- ✓ письменное предупреждение – 0,3% или 21 лицо;
- ✓ приостановление деятельности – 0,4% или 29 лиц;
- ✓ лишение специального права – 0,7 % или 48 лиц.

Вместе с этим обращает на себя внимание динамика применения таких основных видов наказания как конфискация имущества и обязательные работы.

К конфискации орудия совершения или предмета административного правонарушения, как единственной мере наказания, в 2023 году привлечено 16 правонарушителей.

К обязательным работам в 2023 году привлечено 3 лица.

Диаграмма 7



В Таблице 27 представлены наиболее часто применяемые основные меры административного наказания.

Таблица 27

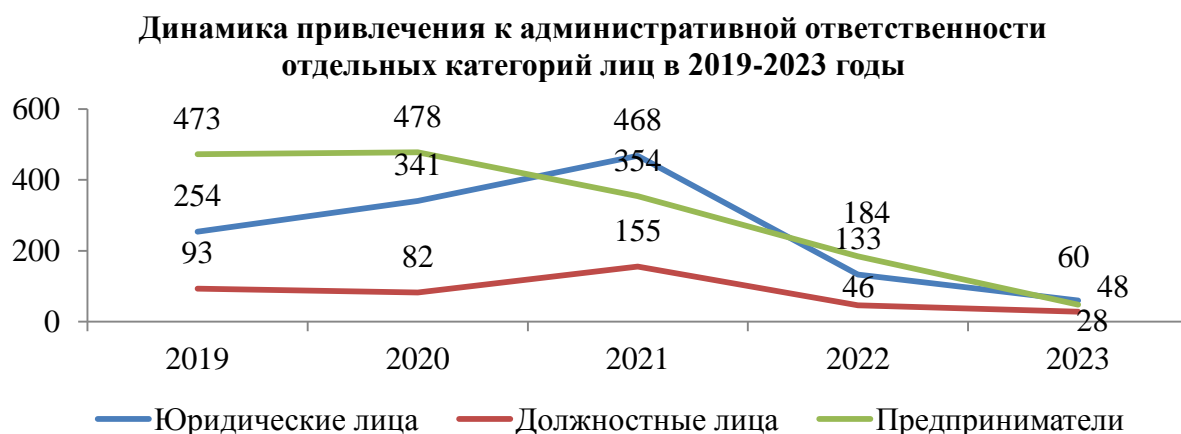
Динамика применения основных мер наказания					
	2019	2020	2021	2022	2023
Количество окончанных дел	35 682	51 477	16 361	19 100	8 180
Кол-во привлеченных лиц, из них:	29 126	42 673	12 952	16 042	6632
% к штрафу	81,6	82,9	79,2	84,0	81,1
% к административному аресту	30,4	30,5	68,8	73,9	62,3
% к приостановлению деятельности	6,0	5,1	24,2	11,8	35,9
% к лишению спец. права	0,9	0,4	2,8	0,5	0,4
% предупреждение	0,1	0,1	0,6	0,2	0,7
	18 187	27 216	335	2 131	21
	62,4	63,8	2,6	13,3	0,3

К 988 лицам (14,9%), привлеченным к административной ответственности, применялись дополнительные меры административного наказания. Данный показатель увеличился в 4 раза по сравнению со значениями прошлого года. Как и в 2022 году, в качестве дополнительной меры чаще всего (99,2%) применялась такая мера наказания как выдворение. Всего было выдворено за пределы РФ 980 лиц, что на 75,7% больше показателя прошлого отчетного периода.

Наиболее весомую долю среди лиц, подвергнутых административному наказанию, по-прежнему, занимают физические лица: 98,0%, или 6 499. По сравнению с 2023 годом наблюдается сокращение абсолютного значения показателя этой группы лиц в 2,4 раза.

Удельный вес юридических лиц остался на том же уровне и составил 0,9% (60 лиц) в общей массе лиц, подвергнутых административному наказанию. В абсолютном же исчислении данный показатель увеличился на 4,5% по отношению к прошлому году.

График 12



Количество должностных лиц, привлеченных к административной ответственности, в 2023 году сократилось на 60,7% и составило 28 лиц.

Количество предпринимателей без образования юридического лица, привлеченных к административной ответственности в 2023 году, сократилось в 3,8 раза и составило 48 лиц (см. График 12).

Общая сумма наложенных штрафов по постановлениям, вступившим в законную силу в 2023 году, составила 19,3 млн. рублей, что на 50,0% меньше, чем в 2022 году.

В общей сложности взыскано принудительно и уплачено добровольно в отчетном периоде 31,6% от наложенной суммы, или 6,1 млн. рублей, что в 1,8 раз меньше, чем в 2022 году и в 1,6 раза больше, чем в 2019 году.

Ущерб от преступлений и денежные взыскания в доход государства (по приговорам и судебным решениям, вступившим в законную силу в отчетном периоде)

Сумма прямого ущерба от преступлений, определенная районными (городскими) судами по судебным актам по итогам 2023 года, составила 361 218 928 рублей, из них 155 151 314 рублей сумма от хищений, из которых 155 039 950 от преступлений, предусмотренных ст.ст. 158-162 УК РФ, и 206 067 614 рублей от других преступлений, из которых 198 936 357 рублей по ст.ст. 169 – 200.7 УК РФ. Для сравнения: за 2022 год сумма ущерба по данным статистической отчетности судов составила – 617 085 240 рубля, из них от хищений – 571 825 961 рубля, 311 241 880 рублей – от других преступлений.

Наибольший ущерб от преступлений в 2023 году причинен государственной собственности – 206 369 629 рублей, далее личному имуществу граждан – 49 470 848 рублей, далее государственной собственности – 40 664 302 рубля.

В связи с тем, что судом признана погашенной до вынесения судебного акта сумма ущерба в размере 57 728 277 рублей, сумма ущерба, присужденная к взысканию по приговорам и решениям судов, составила 303 490 651 рубль. При этом сумма ущерба от хищений, присужденная к взысканию, составила 100 862 466 рублей.

Общая сумма штрафов, наложенных по судебным актам, составила 133 483 855 рублей. По вступившим в законную силу судебным актам (в том числе за прошлые годы) уплачено добровольно 19 449 670 рублей, передано для принудительного исполнения – 116 468 829 рублей, взыскано принудительно (оплачено должником) – 20 560 247 рублей, возвращено без исполнения, отозвано (в т.ч. остаток половины наложенного административного штрафа, уплаченного в соответствии со ст. 32.2 КоАП РФ) – 3 429 524 рубля.

Государственная пошлина, присужденная к взысканию в доход государства по гражданским делам, составила 18 848 623 рубля. Из этой суммы передано для принудительного исполнения – 8 034 970 рублей.

Госпошлина, уплаченная по гражданским делам при подаче заявления, составила 105 686 774 рубля.

Госпошлина, присужденная к взысканию в доход государства по делам административного судопроизводства, составила 769 967 рублей. Уплаченная госпошлина по административным делам при подаче заявления – 683 234 рубля.

Залог, как мера пресечения по уголовным делам, на стадии дознания, предварительного следствия (по ходатайству) была избрана в отношении 1 лица на сумму 350 000 рублей, на стадии судебного рассмотрения в отношении 1 лица на сумму 500 000 рублей

Вынесено постановлений об оплате сумм процессуальных издержек (по числу лиц):

адвокатам – 9 777 (в 2022 году – 8 834);

переводчикам – 40 (в 2022 году – 21);

участникам судебного процесса (свидетелям, потерпевшим, законным представителям) – 30 (в 2022 году – 68);

присяжным заседателям – 14 (в 2022 году – 2);

экспертам, специалистам – 1 (в 2022 году – 2).

2. Анализ деятельности мировых судей Ханты-Мансийского автономного округа – Югры.²

1. Общие сведения

Сравнительный анализ данных официальной статистической отчетности о деятельности мировых судей Ханты-Мансийского автономного округа – Югры (далее – мировые судьи) за 2023 год свидетельствует о сохранении высокой нагрузки по поступившим и рассмотренным мировыми судьями судебным делам и материалам.

В отчетном периоде к мировым судьям поступило 687 522 судебных дела и материала, в том числе 2 215 уголовных дел, 423 380 гражданских дел, 12 883 административных дела, 249 044 дела об административных правонарушениях и материалов.

Динамика поступивших к мировым судьям судебных дел и материалов в 2019-2023 годах выглядит следующим образом.

График 13



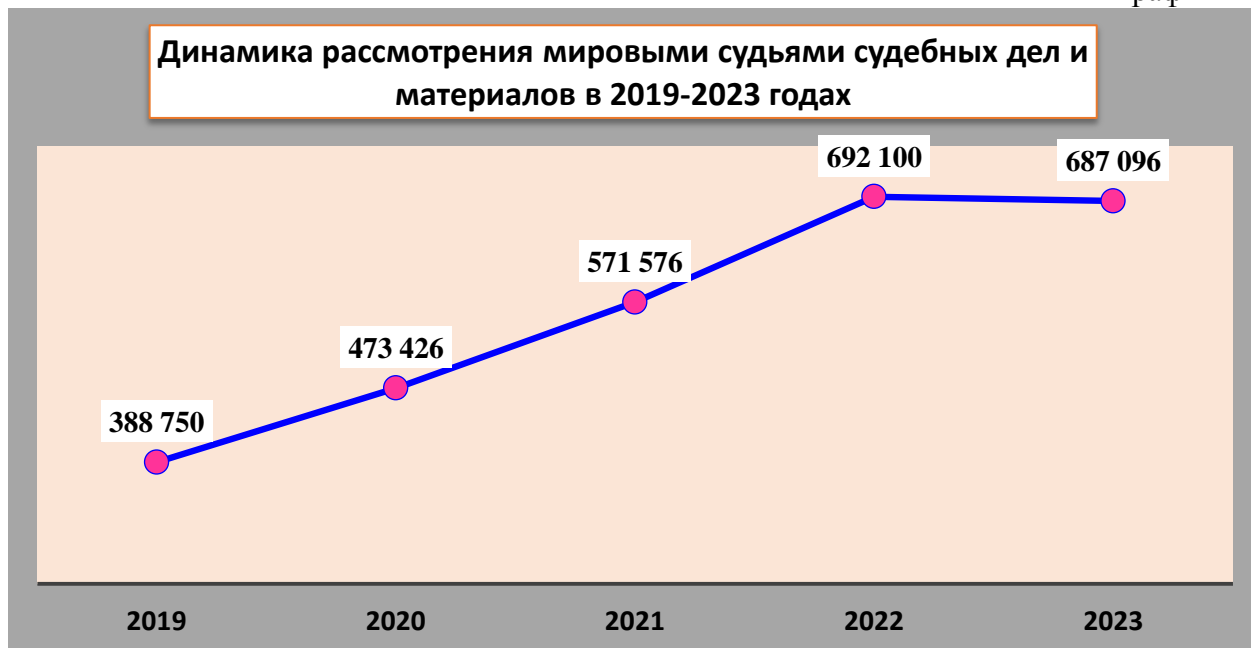
Неизменно основную массу дел, поступивших к мировым судьям, составляют гражданские дела, число которых в сравнении с 2022 годом возросло на 41 649 дел или на 10,9 %. Их доля в общей структуре поступивших на рассмотрение к мировым судьям дел составила 61,6 %.

Вместе с тем снижение поступивших дел отмечается по административным делам с 53 286 до 12 883 дел или в 4,1 раза; по уголовным делам – с 2 447 до 2 215 дел или на 9,5 %; по делам об административных правонарушениях – со 126 617 до 123 696 дел или на 2,3 %; по заявлениям и материалам – со 131 392 до 125 348 или на 4,6 %.

² Анализ подготовлен отделом организационного обеспечения деятельности мировых судей Управления по обеспечению деятельности мировых судей Департамента административного обеспечения Ханты-Мансийского автономного округа – Югры

Рассмотрено 687 096 дел и материалов, что в сравнении с 2022 годом, когда было рассмотрено 692 100 дел и материалов, меньше на 0,7 %.

График 14



Динамика рассмотрения судебных дел и материалов по видам судопроизводства за 2022, 2023 годы представлена на диаграмме.

Диаграмма 8



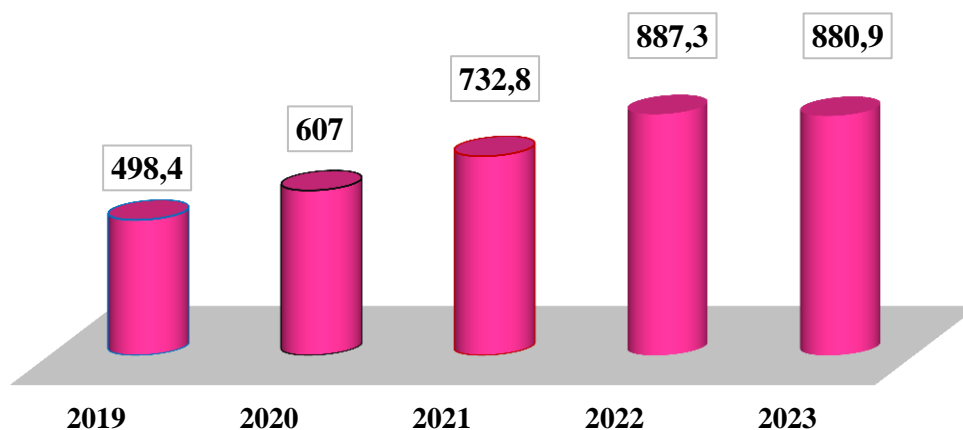
Структура дел и материалов, рассмотренных мировыми судьями за отчетный период, выглядит следующим образом.



Служебная нагрузка на одного мирового судью по рассмотрению уголовных, гражданских, административных дел, дел об административных правонарушениях и материалов в 2023 году составила 880,9 дел и материалов в месяц против 887,3 дел и материалов в месяц в 2022 году (– 0,7%).

Диаграмма 10

Среднемесячная нагрузка по рассмотрению мировыми судьями судебных дел и материалов в 2019-2023 годах



Сравнительные расчетные данные персональной служебной нагрузки показали, что наибольшее количество дел и материалов в месяц рассматривали мировые судьи:

Король Е.П. (судебный участок № 10 Сургутского судебного района города окружного значения Сургута) – 1 546,7 дел и материалов в месяц;

Волкова Е.П. (судебный участок № 1 Няганского судебного района) – 1 507,3 дела и материала в месяц;

Шинкарь М.Х. (судебный участок № 5 Ханты-Мансийского судебного района) – 1 489,5 дел и материалов в месяц;

Ткачева Н.В. (судебный участок № 12 Нижневартовского судебного района города окружного значения Нижневартовска) – 1 442 дела и материала в месяц;

Скоробогатая Т.Л. (судебный участок № 15 Сургутского судебного района города окружного значения Сургута) – 1 430,5 дел и материалов в месяц;

Голубкина Т.В. (судебный участок № 11 Нижневартовского судебного района города окружного значения Нижневартовска) – 1 407,4 дела и материала в месяц;

Щетникова Н.В. (судебный участок № 8 Нижневартовского судебного района города окружного значения Нижневартовска) – 1 325,3 дела и материала в месяц.

Остаток нерассмотренных дел составил 9 278 дел или 1,6 % от общего количества зарегистрированных в 2023 году дел (2022 год – 8 887 дел или 1,6 %).

Рассмотрено 32 дела с превышением установленных процессуальных сроков или 0,01 % от общего числа рассмотренных дел (2022 год – 106 дел или 0,02 % от общего числа рассмотренных дел).

2. Уголовное судопроизводство

2.1. Поступление уголовных дел к мировым судьям в 2023 году продолжило свое снижение. В сравнении с 2022 годом снижение произошло на 9,5 % – с 2 447 до 2 215 дел.

График 15



Производством окончено 2 184 уголовных дела или 84,4 % от общего числа зарегистрированных в отчетном периоде дел (2022 год – 2 483 дела или 86,8%).

Движение уголовных дел характеризуется следующими показателями: с вынесением приговора рассмотрено 1 149 дел или 52,6 % от общего числа оконченных производством уголовных дел (2022 год – 1 349 дел или 54,3 %);

прекращено производством по различным основаниям 885 дела или 40,5 % от общего числа оконченных производством уголовных дел (2022 год – 962 дела или 38,7 %);

с применением принудительных мер к лицам, совершившим преступления в состоянии невменяемости окончено 19 дел (2022 год – 20 дел);

возвращено прокурору в порядке статьи 237 УПК РФ 7 дел (2022 год – 10 дел);

передано по подсудности 124 дела (2022 год – 142 дела).

Оконченные производством дела распределились по категориям следующим образом:

дела по обвинению в краже – 637 дел или 29,2 % от общего числа рассмотренных дел (2022 год – 819 дел) (–22,2 %);

дела об умышленном и ином причинении тяжкого либо средней тяжести вреда здоровью, истязания – 209 дел или 9,5 % (2022 год – 186 дел) (+11 %);

дела о мошенничестве – 142 дела или 6,5 % (2022 год – 147 дел) (–3,4 %);

дела об экологических преступлениях – 131 дело или 6 % (2022 год – 111 дел) (+18 %);

дела о преступлениях против лиц, осуществляющих правосудие и предварительное расследование, других представителей власти – 50 дел или 2,3 % (2022 год – 64 дела) (+21,9 %);

дела о мелком взяточничестве – 40 дел или 1,8 % (2022 год – 41 дело) (–2,4 %);

дела о присвоении или растрате – 39 дел или 1,8 % (2022 год – 42 дела) (–7,1 %);

дела частного обвинения – 29 дел или 1,3 % (2022 год – 25 дел) (+16 %);

прочие – 907 дел или 41,6 % (2022 год – 1195 дел) (–24,1 %).

Сравнительный анализ рассмотренных в 2022, 2023 годах дел по категориям преступлений характеризуется следующим образом.

Диаграмма 11

Структура рассмотренных мировыми судьями уголовных дел в 2022, 2023 годах



В особом порядке рассмотрено 1 063 дела или 48,7 % от общего числа окончанных производством дел (2022 год – 1 248 дел или 50,3 %).

2.2. Всего в отчетном периоде по приговорам мировых судей осуждено 1 147 лиц, что на 15 % меньше, чем в 2022 году, когда было осуждено 1 349 лиц. Доля осужденных в общем числе лиц, дела в отношении которых рассмотрены по существу обвинения, составляет 55,7 % (2022 год – 57,7 %).

Назначение видов уголовных наказаний осужденным лицам характеризуется следующими показателями:

лишение свободы на определенный срок назначено 105 лицам или 9,2 % от общего числа осужденных лиц (2022 год – 183 лицам или 14,7 %);

ограничение свободы в качестве основного наказания назначено 123 лицам или 10,7 % от общего числа осужденных лиц (2022 год – 116 лицам или 8,6 %);

принудительные работы – 5 лицам или 0,4 % от общего числа осужденных лиц (2022 год – 4 лицам или 0,3 %);

обязательные работы – 244 лицам или 21,3 % от общего числа осужденных лиц (2022 год – 300 лицам или 22,2 %);

исправительные работы – 44 лицам или 3,8 % от общего числа осужденных лиц (2022 год – 52 лицам или 3,9 %);

штрафу – 442 лицам или 38,5 % от общего числа осужденных лиц (2022 год – 497 лиц или 36,8 %);

условное осуждение к лишению свободы и иным мерам назначено 163 лицам или 14,2 % от общего числа осужденных лиц (2022 год – 185 лиц или 13,7 %).

Диаграмма 12



Освобождено от наказания 21 осужденное лицо или 1,8 % (2022 год – 12 осужденных или 0,9 %).

В качестве дополнительных видов наказания штраф назначен 7 лицам (2022 год – 17 лицам); лишение права занимать определенные должности или заниматься определенной деятельностью – 6 лицам (2022 год – 19 лицам); ограничение свободы – 1 лицу (в 2022 году ограничение свободы в качестве дополнительного вида наказания не назначалось).

Социально-демографическая характеристика осужденных представлена следующими показателями.

В общем числе осужденных женщины составляют 16,9 % или 194 лица (2022 год – 259 лиц или 19,2 %).

Осуждено несовершеннолетних – 7 лиц или 0,6 % (2022 год – 5 лиц или 0,4 %).

Трудоспособные, не работавшие и не учившиеся (без постоянного источника доходов) составляют 537 лиц или 46,8 % (2022 год – 706 лиц или 52,3 %);

нетрудоспособные – 80 лиц или 7 % (2022 год – 105 лиц или 7,8 %);

безработные – 36 лиц или 3,1 % (2022 год – 19 лиц или 1,4 %).

В общем числе осужденных ранее судимые составляют 280 лиц или 24,4 % (2022 год – 403 лица или 29,9 %).

В состоянии алкогольного опьянения совершили преступление 339 лиц, в состоянии наркотического и иного опьянения – 2 лица, что в совокупности составляет 29,7 % (2022 год – 401 и 1 лицо соответственно или в совокупности 29,8 %).

В группе совершили преступления 2 лица (2022 год – 4 лица).

Число лиц, дела в отношении которых прекращены, уменьшилось на 17,9 % и составляет 884 лица или 43,1 % от общего числа лиц, дела в отношении которых рассмотрены по существу обвинения (2022 год – 967 лиц или 41,3 %).

Среди оснований прекращения преобладает примирение сторон. По этому основанию дела прекращены в отношении 548 лиц, что составляет 62 % от общего числа лиц, дела в отношении которых прекращены (2022 год – 632 лица или 65,4 %).

По иным основаниям прекращено производство в отношении 250 лиц или 28,3 % от общего числа лиц, дела в отношении которых прекращены, в том числе в отношении 108 лиц с назначением меры уголовно-правового характера в виде судебного штрафа (2022 год – 152 лица или 15,7 %, 108 лиц соответственно).

В связи с деятельным раскаянием уголовные дела прекращены в отношении 78 лиц 8,8 % от общего числа лиц, дела в отношении которых прекращены (2022 год – 68 лиц или 7 %), в связи с отсутствием заявления потерпевшего – в отношении 8 лиц или 0,9 % (2022 год – 4 лиц или 0,4 %).

Принудительные меры воспитательного воздействия назначены 2 лицам (2022 год – 3 лицам).

Оправдано 3 лица, при этом уголовные дела в отношении указанных лиц были возбуждены по заявлениям, поступившим в суд от граждан и переданным из других органов (2022 год – 3 и 2 лица соответственно).

Принудительные меры медицинского характера применены в отношении 19 лиц (2022 год – 20 лиц).

Диаграмма 13

**РЕЗУЛЬТАТЫ РАССМОТРЕНИЯ УГОЛОВНЫХ ДЕЛ В 2023 ГОДУ
(ПО ЧИСЛУ ЛИЦ)**



Рассмотрено 377 представлений, ходатайств и жалоб в порядке уголовного судопроизводства (по числу лиц), что в сравнении с 2022 годом меньше на 20,6 %. Основными категориями являются:

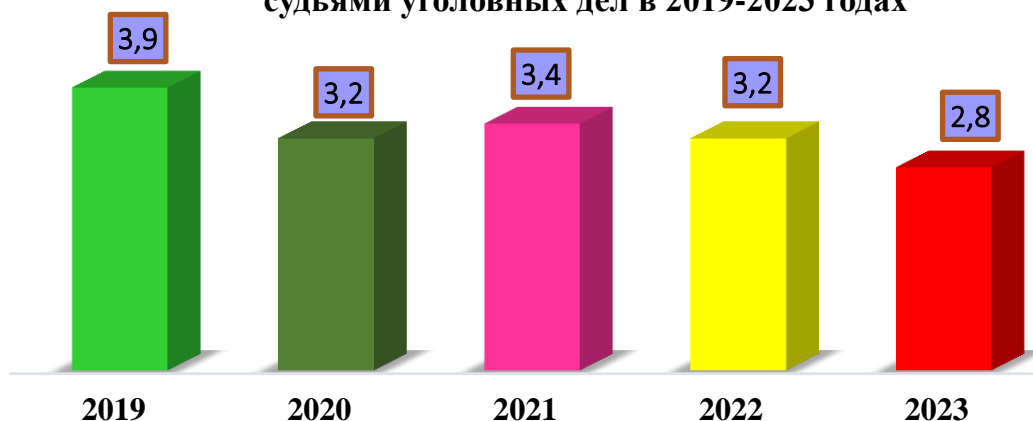
- материалы о замене обязательных работ лишением свободы – 86;
- материалы о замене штрафа иными видами наказаний, не связанными с лишением свободы – 68;
- материалы о прекращении, изменении или продлении принудительной меры медицинского характера – 42;
- материалы по заявлениям в порядке частного обвинения, поступившие к мировому судье непосредственно от граждан – 33, из правоохранительных органов – 4;
- материалы о замене исправительных работ лишением свободы – 29;
- материалы о разъяснении сомнений и неясностей, возникающих при исполнении приговора – 28;
- материалы о замене ограничения свободы лишением свободы – 17;
- материалы об отсрочке исполнения приговора в связи с болезнью осужденного, тяжкими последствиями и другими исключительными обстоятельствами – 5;
- материалы об отмене постановления о прекращении уголовного дела и назначенного судебного штрафа – 5;
- материалы об отсрочке или рассрочке уплаты штрафа, если немедленная уплата его является для осужденного невозможной – 5;
- иные материалы – 55.

2.3. Нагрузка и сроки рассмотрения уголовных дел.

Среднемесячная нагрузка на одного мирового судью составляет:

- по поступившим делам – 2,8 дел (2022 год – 3,1 дело);
- по рассмотренным делам – 2,8 дел (2022 год – 3,2 дела).

Среднемесячная нагрузка по рассмотрению мировыми судьями уголовных дел в 2019-2023 годах



С нагрузкой в 2 и более раза превышающей среднеокружной показатель уголовные дела рассматривали мировые судьи:

Биктимирова С.Т. (судебный участок № 6 Нефтеюганского судебного района) – 6,8 дел в месяц;

Патрин А.Г. (судебный участок № 1 Сургутского судебного района (п. Солнечный) – 6,7 дел в месяц.

С нарушением процессуальных сроков рассмотрено 1 дело (2022 год – 2 дела).

Общая продолжительность нахождения дел в производстве мировых судей (исключая срок приостановления) составила:

до полутора месяцев – 1 370 дел (62,8 %);

свыше полутора до трех месяцев включительно – 433 дела (19,9 %);

свыше трех месяцев до одного года включительно – 347 дел (15,9 %);

свыше одного года до двух лет включительно – 27 дел (1,2 %);

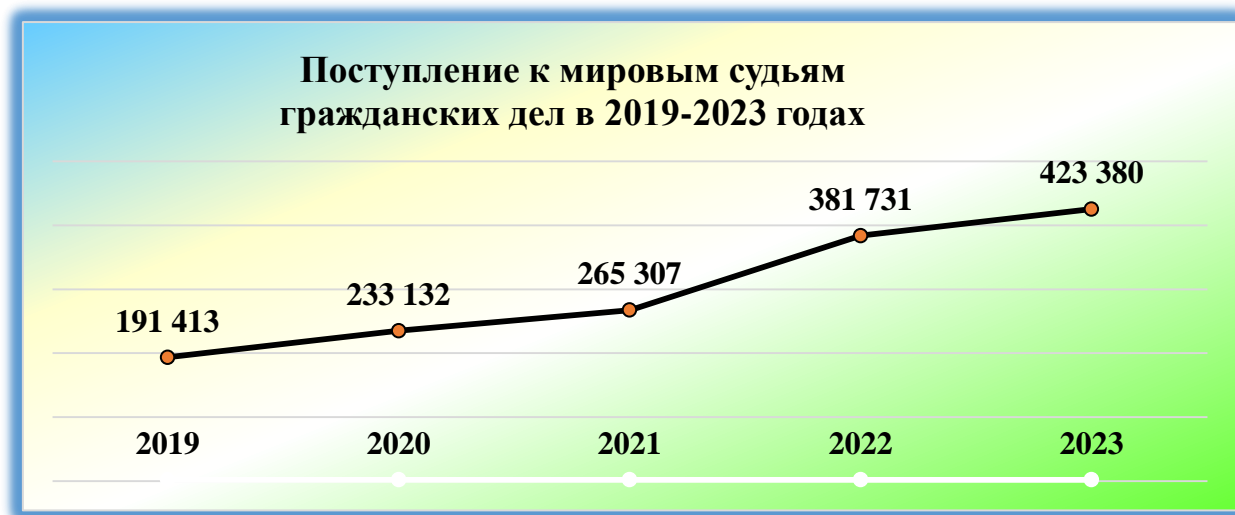
свыше двух лет до трех лет включительно – 4 дела.

Остаток нерассмотренных уголовных дел на конец отчетного периода составил 402 дела или 15,5 % от общего количества зарегистрированных в 2023 году уголовных дел (2022 год – 374 дела или 13,1 %).

При рассмотрении 9 уголовных дел в судебных заседаниях мировыми судьями были использованы средства видео-конференц-связи.

3. Рассмотрение гражданских дел

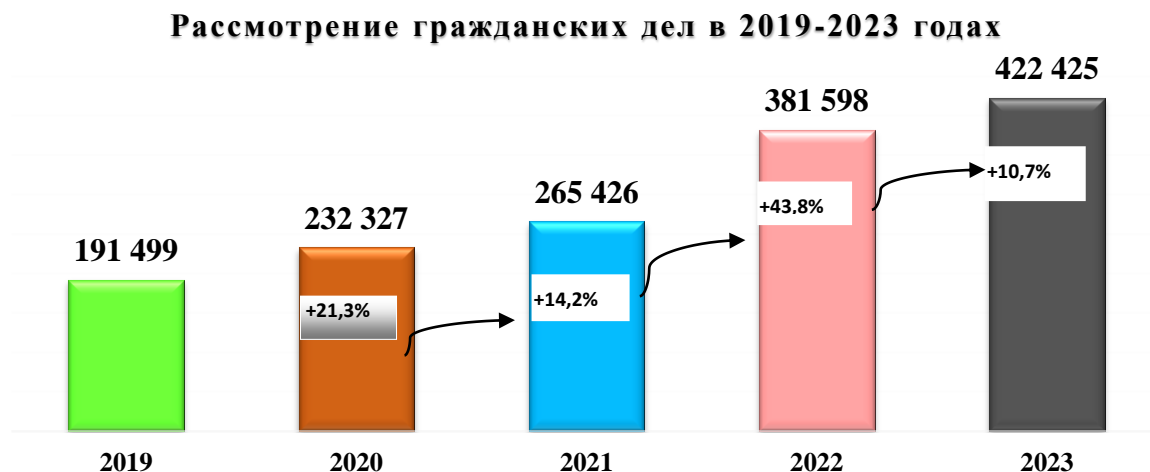
3.1. Число поступивших на рассмотрение к мировым судьям гражданских дел в сравнении с 2022 годом возросло на 10,9 %. Динамика поступления дел за последние пять лет представлена следующей диаграммой.



Количество окончанных производством дел возросло на 10,7 % и составляет 422 425 дел (2022 год – 381 598 дел).

Наглядно изменение числа рассмотренных дел за 2019–2023 годы прослеживается на следующей диаграмме.

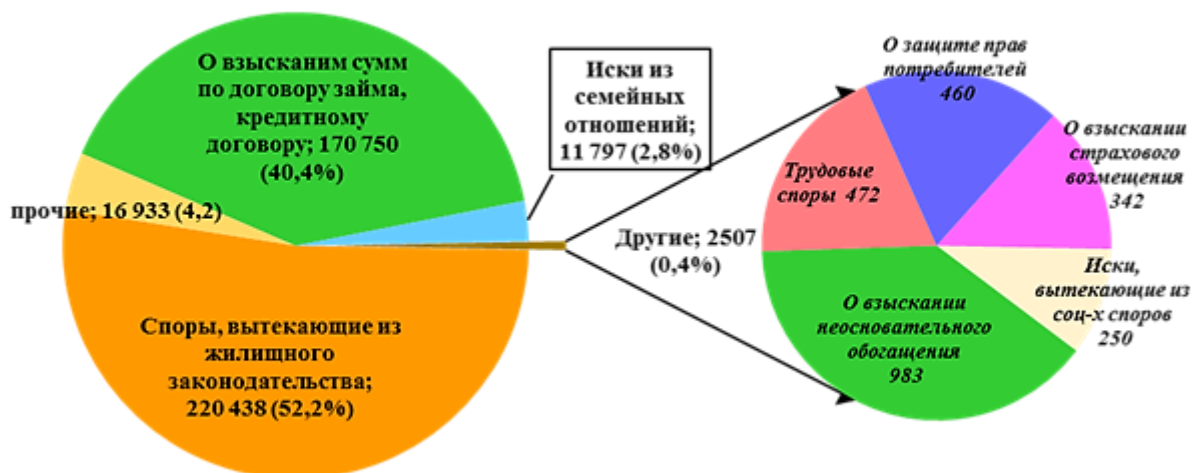
Диаграмма 15



Структура и динамика окончанных производством дел следующая.

Наибольшее число рассмотренных мировыми судьями дел в 2023 году, а именно – 52,2 %, составляют дела по спорам, вытекающим из жилищного законодательства, число которых в сравнении с 2022 годом возросло незначительно – с 215 400 до 220 438 дел или на 2,3 %.

Структура рассмотренных мировыми судьями автономного округа гражданских дел в 2023 году



Вместе с тем на 26,3 % или с 135 168 до 170 750 дел возросло количество дел по договорам займа, кредитным договорам, составляющих 40,4 % в структуре рассмотренных дел.

Число семейных споров осталось на уровне 2022 года и составляет 11 797 дел или 2,8 % в структуре рассмотренных дел (2022 год – 11 371 дело). В их числе 8 164 дела о расторжении брака или 69,2 % в структуре окончанных дел данной категории (2022 год – 7 020 дел или 61,7 %), 3 630 дел о взыскании алиментов на содержание несовершеннолетних детей или 30,8 % в структуре окончанных дел данной категории (2022 год – 4 344 дела или 38,2 %);

дела о взыскании неосновательного обогащения возросли в 2 раза – с 471 до 983 дел;

дела, возникающие из трудовых правоотношений, возросли в 4 раза – с 116 до 472 дел;

дела о защите прав потребителей, напротив, уменьшились на 11,3 % – с 519 до 460 дел;

дела о взыскании страхового возмещения уменьшились на треть – с 509 до 343 дел, в том числе дела о взыскании страховых выплат по договорам КАСКО и ОСАГО – с 418 до 279 дел;

дела, вытекающие из социальных споров, возросли в 2,6 раза – с 95 до 250 дел.

Помимо прочего мировыми судьями в 2023 году рассмотрено:

219 дел, связанных с землепользованием (2022 год – 347 дел).

124 дела о возмещении ущерба от ДТП (2022 год – 189 дел);

16 589 дел прочих категорий (2022 год – 17 413 дел).

Результаты рассмотрения дел распределились следующим образом.

С вынесением решения, в том числе судебного приказа, рассмотрено 418 930 дел и это на 40 323 дела или 10,7 % больше, чем в 2022 году, когда

было вынесено 378 607 решений. При этом 99,7 % от общего числа принятых решений в предшествующем и отчетном периодах рассмотрены с удовлетворением требования – 377 585 и 417 713 дел соответственно.

Оставлено без рассмотрения 229 дел (2022 год – 185 дел);

передано в другие суды – 1 654 дела (2022 год – 1 435 дел);

Прекращено производством 1 612 дел (2022 год – 1 371 дело).

Основания прекращения дел следующие:

отказ истца от иска и принятие отказа мировым судьей – 1 466 дел (2022 год – 1 209 дел);

в связи со смертью гражданина (если не допускается правопреемство) или ликвидацией организации – 80 дел (2022 год – 97 дел);

с заключением мирового соглашения – 47 дел (2022 год – 46 дел);

с наличием вступившего в законную силу судебного решения по этому спору – 12 дел (2022 год – 18 дел);

не подлежат рассмотрению и разрешению в порядке гражданского судопроизводства – 7 дел (2022 год – 1 дело).

Число вынесенных судебных приказов возросло на 10,3 % с 364 078 до 401 421 судебного приказа, что составляет 95,8 % от общего числа гражданских дел, рассмотренных с вынесением решения. Отменено 28 692 судебных приказа или 7,1 % от общего числа вынесенных судебных приказов.

Структура приказного производства по характеру требования претерпела следующие изменения.

Число дел о взыскании платы за жилую площадь и коммунальные платежи, тепло и электроэнергию, составляющие 54,2 % в структуре вынесенных судебных приказов, возросло в сравнении с 2022 годом незначительно – с 210 762 до 217 719 дел или на 3,3 %.

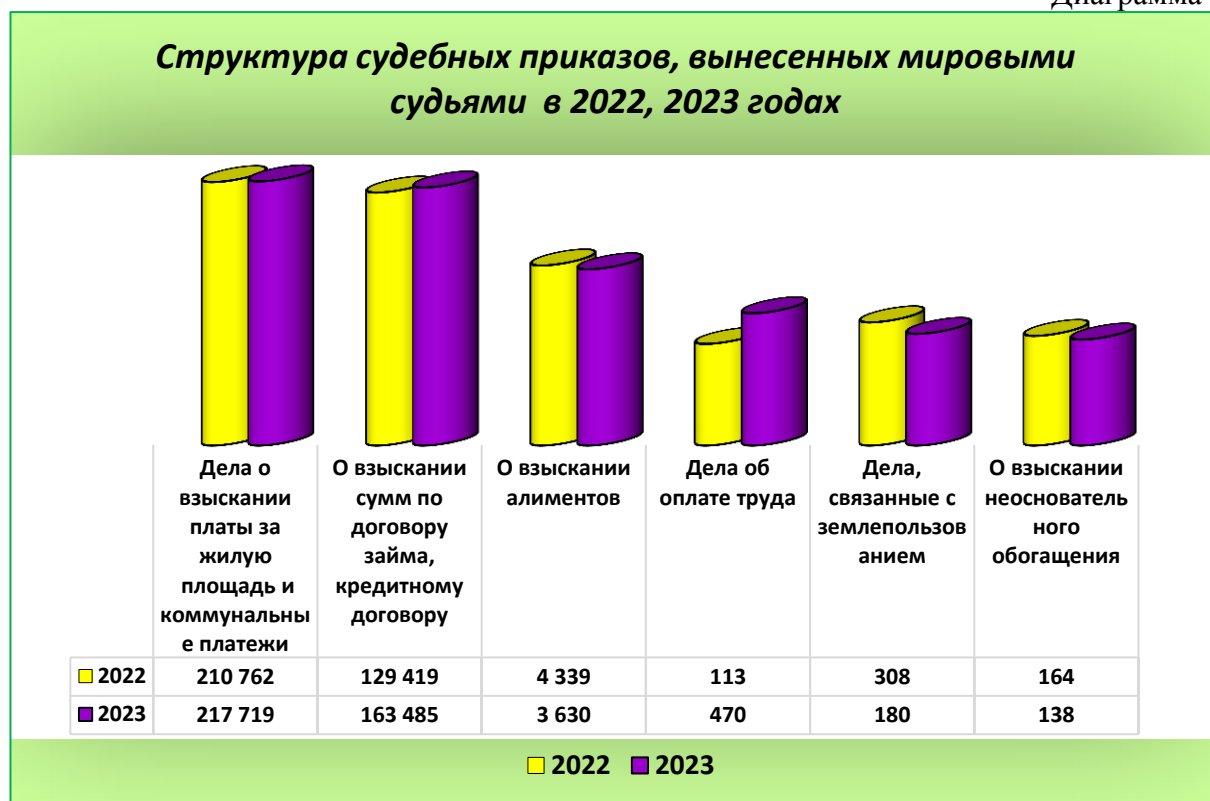
Вместе с тем на 26,3 % возросло число судебных приказов, вынесенных по делам о взыскании сумм по договору займа, кредитному договору – со 129 419 до 163 485 дел. В общем числе вынесенных судебных приказов данная категория дел составляет 40,7 %.

Число дел о взыскании алиментов на содержание несовершеннолетних детей снизилось с 4 339 дел до 3 630 дел или на 16,3 %.

Более чем в 4 раза возросло число приказов по делам об оплате труда – со 113 до 470 дел.

Число дел, связанных с землепользованием, снизилось с 308 до 180 дел или на 41,6 %;

дел о взыскании неосновательного обогащения – с 164 до 138 дел или на 15,9 %.



Число решений, вынесенных мировыми судьями в порядке заочного производства, увеличилось в 1,6 раза – с 2 492 до 3 883 дел, из которых 95 отменено мировым судьей (в 2022 году было отменено 48 заочных решений).

В порядке упрощенного производства рассмотрено 1 706 дел, что на 7,4 % больше, чем в 2022 году (1 589 дел).

В категориях исковых заявлений по оконченным производством делам 96,5 % составляют исковые заявления юридических лиц к физическим лицам; 3,3 % – иски физических лиц к физическим лицам; 0,3 % – иски физических лиц к юридическим лицам.

Рассмотрен 28 071 материал по вопросам исполнения решений в порядке гражданского судопроизводства (2022 год – 25 991 материал).

Отказано в приеме 10 756 заявлений по основаниям, предусмотренным статьей 134, частью 3 статьи 125 ГПК РФ (2022 год – 6 490 заявлений); возвращено 80 592 заявления по основаниям, предусмотренным статьей 135, частью 1 статьи 125 ГПК РФ (2022 год – 61 112 заявлений).

3.2. Нагрузка и сроки рассмотрения гражданских дел.

Среднемесячная нагрузка на одного мирового судью составляет:

по поступившим делам – 542,8 дел в месяц (2022 год – 489,4 дела в месяц);

по рассмотренным делам – 541,6 дел в месяц (2022 год – 489,2 дела в месяц).



С высокой нагрузкой рассматривали гражданские дела мировые судьи:
 Король Е.П. (судебный участок № 10 Сургутского судебного района города окружного значения Сургута) – 1 056,9 дел в месяц;

Шинкарь М.Х. (судебный участок № 5 Ханты-Мансийского судебного района) – 974,8 дел в месяц;

Голубкина Т.В. (судебный участок № 11 Нижневартовского судебного района города окружного значения Нижневартовска) – 964,5 дел в месяц;

Скоробогатая Т.Л. (судебный участок № 15 Сургутского судебного района города окружного значения Сургута) – 956,2 дела в месяц;

Ткачева Н.В. (судебный участок № 12 Нижневартовского судебного района города окружного значения Нижневартовска) – 939,9 дел в месяц;

Щетникова Н.В. (судебный участок № 8 Нижневартовского судебного района города окружного значения Нижневартовска) – 868,8 дел в месяц;

Полякова О.С. (судебный участок № 10 Нижневартовского судебного района города окружного значения Нижневартовска) – 848,4 дела в месяц;

Васильев В.С. (судебный участок № 4 Нижневартовского судебного района города окружного значения Нижневартовска) – 828,3 дела в месяц;

Волкова Л.Г. (судебный участок № 1 Няганского судебного района) – 827 дел в месяц.

В установленные сроки мировыми судьями рассмотрено 385 568 дел (91,3 %).

Продолжительность нахождения дела в производстве (включая время, в течение которого производство по делу было приостановлено) следующая:

свыше установленных сроков до 3 месяцев включительно рассмотрено 35 294 дела;

свыше 3 месяцев до 1 года – 1 532 дела;

свыше 1 года до 2 лет – 30 дел;

свыше 2 лет до 3 лет включительно – 1 дело.

С нарушением процессуальных сроков рассмотрено 12 дел (2022 год – 58 дел).

За пределами сроков рассмотрения и разрешения дел (часть 3 статьи 152 ГПК РФ) рассмотрено 2 669 дел или 0,6 % от общего числа окончанных производством дел (2022 год – 2 036 дела или 0,5 %).

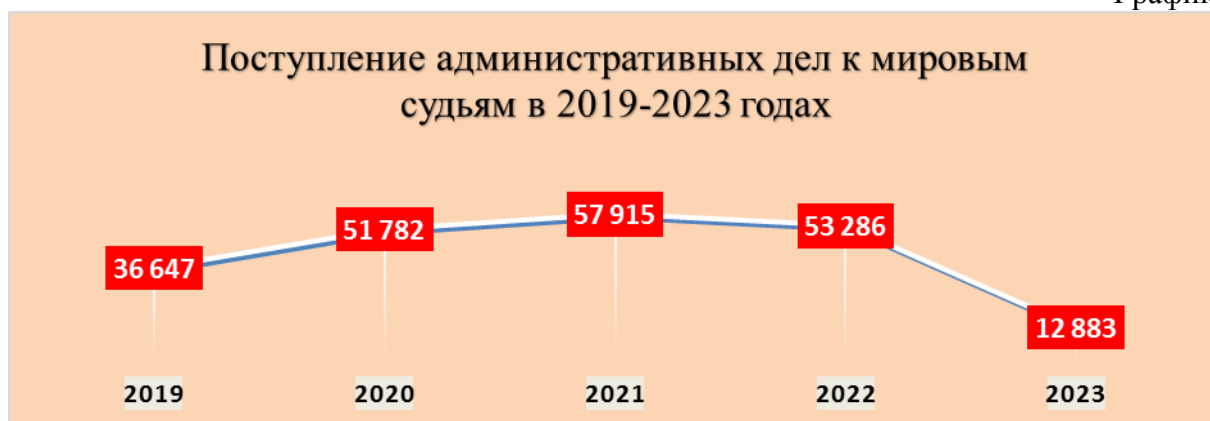
Остаток нерассмотренных гражданских дел на конец отчетного периода составил 3 320 дел или 0,8 % от общего числа находящихся в производстве дел 2023 году.

4. Рассмотрение административных дел

4.1. К мировым судьям в 2023 году поступило на рассмотрение 12 883 дела, что в 4 раза меньше, чем годом ранее.

Динамика поступления к мировым судьям административных дел за период с 2019 по 2023 годы следующая.

График 17



Рассмотрено в отчетном периоде 12 820 дел (2022 год – 53 297 дел).

В структуре рассмотренных административных дел 99,4 % или 12 743 дела составляют требования о взыскании налогов и сборов (2022 год – 52 884 дела или 99,2 %), 68 дел или 0,5 % – требования о взыскании взносов в Фонд пенсионного и социального страхования, Федеральный фонд обязательного медицинского страхования (2022 год – 369 дел или 0,7 %), прочие дела о взыскании обязательных платежей и санкций составляют 9 дел.

Отменено 768 судебных приказов или 6 % от общего числа вынесенных судебных приказов (2022 год – 1 744 судебных приказа или 3,3 %).

Отказано в принятии 1 795 заявлений о вынесении судебного приказа (статья 128 КАС РФ); возвращено 1 874 заявления (часть 2 статьи 129 КАС РФ) (2022 год – 24 260 и 8 549 соответственно).

Остаток нерассмотренных дел на конец отчетного периода составил 71 дело (2022 год – 8 дел).

Рассмотрено 166 материалов по вопросам исполнения судебных решений по административным делам (2022 год – 3 182 материала).

4.2. Среднемесячная нагрузка на одного мирового судью составляет:
по поступившим делам – 16,5 дела (2022 год – 68,3 дела);
по рассмотренным делам – 16,4 дела (2022 год – 68,3 дела).

График 18



С высокой нагрузкой рассматривали административные дела мировые судьи:

Ткачева Н.В. (судебный участок № 12 Нижневартовского судебного района города окружного значения Нижневартовска) – 34,7 дел в месяц;

Король Е.П. (судебный участок № 10 Сургутского судебного района города окружного значения Сургута) – 31,9 дел в месяц;

Айткулова Д.Б. (судебный участок № 13 Сургутского судебного района города окружного значения Сургута) – 30 дел в месяц.

С нарушением процессуальных сроков рассмотрено 1 дело.

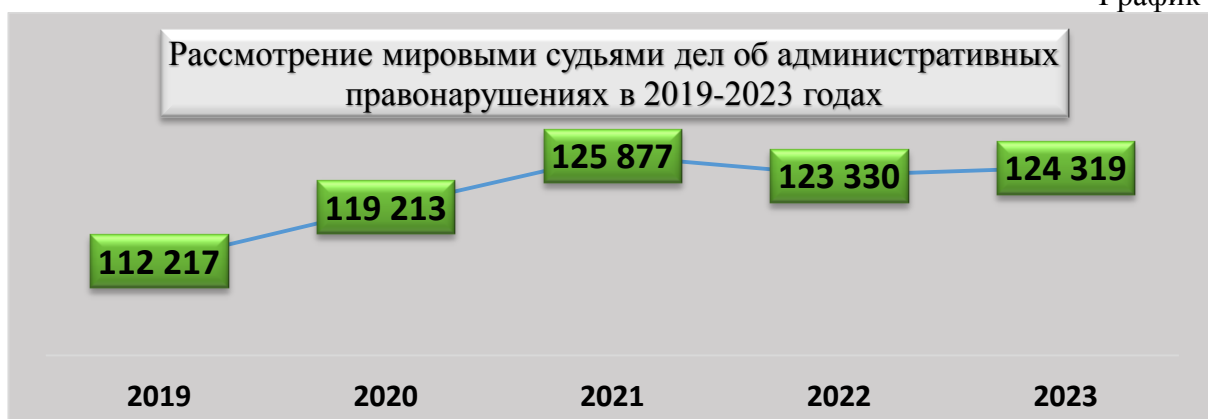
5. Рассмотрение дел об административных правонарушениях

5.1. В отчетном периоде к мировым судьям на рассмотрение поступило 123 696 дел об административных правонарушениях и это на 2,3 % меньше, чем в 2022 году.

Динамика поступления к мировым судьям дел об административных правонарушениях за 2019-2023 годы прослеживается на следующей диаграмме.



Вместе с тем число рассмотренных дел за отчетный период в сравнении с 2022 годом возросло на 0,8 % – со 123 330 до 124 319 дел и за последние пять лет изменение числа рассмотренных дел выглядит следующим образом.



Результаты рассмотрения не претерпели значимых изменений и распределены следующим образом.

Подвергнуто наказаниям 103 558 лиц или 83,3 % от числа лиц, дела в отношении которых были рассмотрены мировыми судьями в 2023 году (2022 год – 103 628 лиц или 81,9 %).

Возвращено для устранения недостатков протоколов 10 178 дел или 8,2 % от общего числа рассмотренных в 2023 году дел (2022 год – 10 874 дел или 8,8 %);

производство прекращено по 4 563 делам или 3,7 % от общего числа рассмотренных в 2023 году дел (2022 год – 4 674 дел или 3,8 %), в том числе:

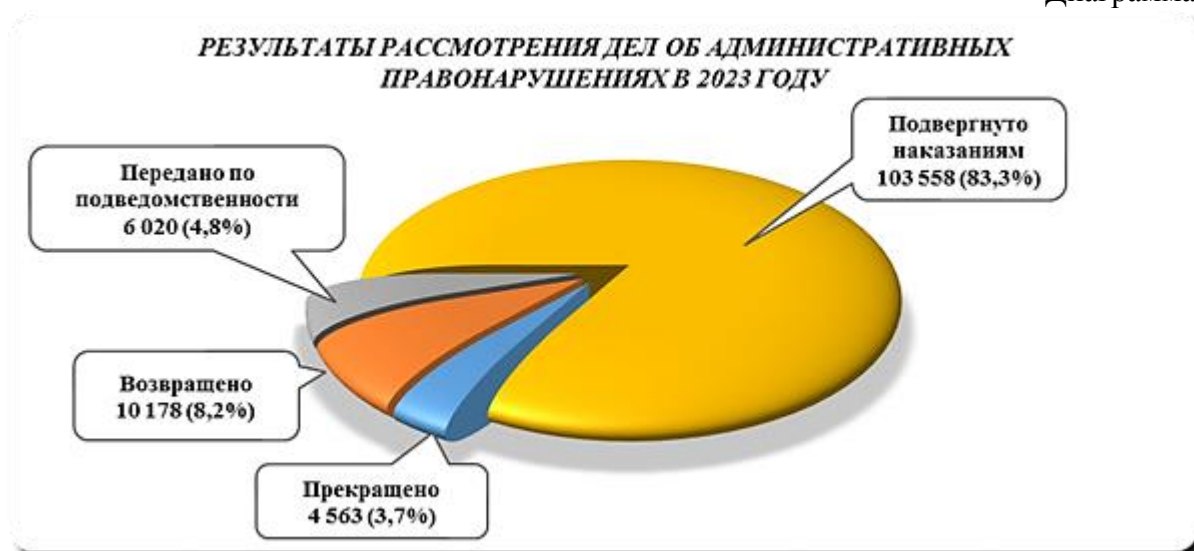
в отношении 1 619 лиц или 35,5 % от общего числа прекращенных дел – за истечением сроков давности привлечения к административной ответственности (2022 год – 1 760 лиц);

в отношении 1 595 лиц или 35 % – за малозначительностью административного правонарушения (2022 год – 1 595 лиц).

Пять дел прекращено с передачей материалов прокурору, в орган предварительного следствия или в орган дознания и с освобождением от административной ответственности в соответствии с примечаниями к соответствующим статьям КоАП РФ (2022 год – 3 дела).

Передано по подведомственности 6 020 дел или 4,8 % от общего числа рассмотренных дел (2022 год – 4 154 или 3,4 %).

Диаграмма 19



5.2. Структура и динамика основных видов наказаний за административные правонарушения является следующей.

Назначение административного наказания в виде штрафа соответствует уровню 2022 года и применено в отношении 69 792 лиц или 67,4 % от общего числа лиц, подвергнутых наказаниям (2022 год – 69 956 лиц или 67,5 %);

назначение административного ареста снизилось на 10,6 % и применено к 13 175 лицам или 12,7 % от общего числа лиц, подвергнутых наказаниям (2022 год – 14 734 лиц или 14,2 %);

предупреждение в письменной форме возросло на 12,8 % и применено к 15 525 лицам или 15 % от общего числа лиц, подвергнутых наказаниям (2022 год – 13 762 лиц или 13,3 %);

обязательные работы снизилось на 13,8 % и назначены 3 476 лицам (2022 год – 4 034 лицам);

лишение специального права назначено 1 376 лицам (2022 год – 976 лицам).

Дисквалифицировано 209 лиц (2022 год – 161 лицо).

Конфискация орудия совершения или предмета административного правонарушения, как единственная мера наказания, назначена 5 лицам, в качестве дополнительного вида наказания – 280 лицам (2022 год – 5 и 238 лицам соответственно).

Лишение специального права управления транспортным средством в качестве дополнительного наказания снизилось на 3,9 % с 4 372 до 4 207 лиц.



Структура дел, рассмотренных мировыми судьями в 2023 году, представлена следующими видами правонарушений.

Дел в области правонарушений, посягающих на общественный порядок и безопасность (глава 20 КоАП РФ) рассмотрено 56 300, что в структуре рассмотренных дел составляет 45,3 % или (2022 год – 55 702 дела или 45,2 %).

При этом по части 1 статьи 20.25 КоАП РФ (неуплата административного штрафа) рассмотрено 49 577 дел (88,1 % от общего количества дел указанной категории) (2022 год – 48 556 дел или 87,1 %). За указанное правонарушение подвергнуто наказаниям 41 184 лица, в том числе 35 823 – штрафу, 4 136 – аресту, 1 223 – обязательным работам;

по статье 20.21 КоАП РФ (появление в общественных местах в состоянии опьянения) рассмотрено 5 882 дела (2022 год – 6 652 дела). Подвергнуто наказаниям 5 399 лиц, в том числе 3 868 – аресту, 1 531 – штрафу.

Всего по правонарушениям главы 20 КоАП РФ подвергнуто административным наказаниям 47 221 лицо или 83,9 %, из них 37 718 – штрафу, 8 243 – аресту, 1 223 – обязательным работам.

Правонарушения в области финансов, налогов и сборов, рынка ценных бумаг (глава 15 КоАП РФ) снизились с 34 412 до 31 388 лиц или на 8,8 % и в структуре рассмотренных дел составляют 25,2 % (2022 год – 34 412 дел или 17,1 %). Подвергнуто наказаниям 28 638 лиц, в том числе 13 417 – штрафу, 15 221 лицу объявлено письменное предупреждение.

При этом по статье 15.5 КоАП РФ (нарушение сроков представления налоговой декларации) рассмотрено 17 500 дел (50,9 % в структуре дел указанной категории). Из них подвергнуто наказанию 16 553 лица, в том числе 3 124 – штрафу, 13 429 лицам объявлено письменное предупреждение;

по статье 15.6 КоАП РФ (непредставление сведений, необходимых для осуществления налогового контроля) рассмотрено 4 228 дел, подвергнуто наказаниям 3 891 лицо, в том числе 3 144 – штрафу, 747 лицам объявлено письменное предупреждение.

Диаграмма 21



Дела о правонарушениях в области дорожного движения (глава 12 КоАП РФ) в структуре рассмотренных дел составляют 17,1 % или 21 287 дел и их число возросло в сравнении с 2022 годом на 21,3 % (2022 год – 17 543 лиц или 14,2 %).

При этом по статье 12.8 КоАП РФ (управление транспортным средством водителем, находящимся в состоянии опьянения, передача управления транспортным средством лицу, находящемуся в состоянии опьянения) дела рассмотрены в отношении 3 808 лиц (2022 год – 4 053 лиц), из них подвергнуто наказаниям 2 525 лиц, в том числе штрафу – 2 520 лиц, аресту – 3 лица, лишению специального права – 2 лица;

по статье 12.26 КоАП РФ (невыполнение водителем требования о прохождении медицинского освидетельствования на состояние опьянения) дела рассмотрены в отношении 2 454 лиц, из которых подвергнуто наказаниям 1 855 лиц, в том числе 1 652 лица – штрафу, 200 лиц – аресту, 3 лица – лишению специального права;

по частям 4, 5 статьи 12.15 КоАП РФ (выезд в нарушение Правил дорожного движения на сторону дороги, предназначенную для встречного движения) дела рассмотрены в отношении 8 373 лиц, из них подвергнуто наказаниям 5 168 лиц, в том числе штрафу – 4 378 лиц, лишению специального права – 790 лиц;

по частям 2, 4 статьи 12.7 КоАП РФ (управление транспортным средством водителем, не имеющим права управления транспортным средством) дела рассмотрены в отношении 2 040 лиц, из них подвергнуто наказаниям 1 785 лиц, в том числе штрафу – 1 054 лица, аресту – 501 лицо, 230 лиц – обязательным работам.

Подвергнуто административным наказаниям за правонарушения по главе 12 КоАП РФ 15 193 лица, из них 12 194 лица – штрафу, 1 472 лица – аресту, 1 289 лиц – лишению специального права, 232 лица – обязательным работам.

Дела об административных правонарушениях против порядка управления (глава 19 КоАП РФ) в структуре рассмотренных дел составляют 4,4 % или 5 429 дел и их число в сравнении с 2022 годом возросло на 4,6 % (2022 год – 5 191 дело или 4,2 %).

Среди рассмотренных дел данной категории количество дел по статье 19.24 КоАП РФ (несоблюдение административных ограничений и невыполнение обязанностей, устанавливаемых при административном надзоре) возросло с 3 517 до 4 071 дела или на 15,8 %. По данным делам подвергнуто наказаниям 3 651 лицо, в том числе 471 – штрафу, 2 488 – аресту, 692 лицам назначены обязательные работы;

количество дел по статье по статье 19.5 КоАП РФ (невыполнение в срок законного предписания органа (должностного лица), осуществляющего государственный надзор (контроль) снизилось с 270 до 187 дел, по которым подвергнуто наказаниям 117 лиц, из них 116 – штрафу;

количество дел по статье 19.13 КоАП РФ (заведомо ложный вызов специализированных служб) снизилось в сравнении с 2022 годом с 703 до 590 дел. За совершение данного правонарушения подвергнуто наказанию 505 лиц. При этом в отношении всех этих лиц в качестве наказания назначался штраф.

Административному наказанию за правонарушения по главе 19 КоАП РФ подвергнуто 4 671 лицо, из них 1 322 – штрафу, 2 488 – аресту, 692 – обязательным работам, 168 лицам объявлено письменное предупреждение.

Дела об административных правонарушениях, посягающих на здоровье, санитарно-эпидемиологическое благополучие населения и общественную нравственность (глава 6 КоАП РФ) составляют 2,6 % в общей структуре рассмотренных дел или 3 292 дела (2022 год – 3 635 дел или 2,9 %).

В этой категории дел преобладают правонарушения по статьям 6.8, 6.9 КоАП РФ (незаконный оборот, потребление, пропаганда наркотических средств), число которых снизилось с 1 980 до 1 836 дел или на 7,3 %.

Количество дел об административных правонарушениях, предусмотренных статьей 6.1.1 КоАП РФ (побои), также снизились и составляет 1 166 дел против 1 280 в 2022 году.

Наказанию за правонарушения по главе 6 КоАП РФ подвергнуто 2 594 лица, в том числе 2 038 – штрафу, 523 – аресту, 33 – обязательным работам. На 384 лиц дополнительно возложена обязанность пройти диагностику, профилактические мероприятия, лечение от наркомании и (или) медицинскую и (или) социальную реабилитацию.

Количество дел в области охраны собственности (глава 7 КоАП РФ), составляющие 1,5 % в структуре рассмотренных в 2023 году дел, снизилось в сравнении с 2022 годом на 7,7 % – с 2 080 до 1 920 дел. Административному наказанию подвергнуто 1 607 лиц, из них 1 097 – штрафу, 403 – аресту, 98 лиц – обязательным работам.

Основную долю дел данной категории или 90 % составляют дела по статье 7.27 КоАП РФ (мелкое хищение) (1 728 дел).

По правонарушениям, посягающим на права граждан (глава 5 КоАП РФ), рассмотрено 1 667 дел (2022 год – 1 694 дела).

Основную долю дел данной категории составляют дела по статье 5.35.1 КоАП РФ (неуплата средств на содержание детей или нетрудоспособных родителей) – 1 369 дел или 82,1 %.

Всего административному наказанию за правонарушения по главе 5 КоАП РФ подвергнуто 1 391 лицо, из них 189 лиц – штрафу, 29 лиц – аресту, 1 156 лиц – обязательным работам.

По правонарушениям в области предпринимательской деятельности (глава 14 КоАП РФ) рассмотрено 1 405 дел (2022 год – 1 351 дело). Подвергнуто наказанию 942 лица, из них 724 лица – штрафу, 208 лиц дисквалифицировано, 10 лицам объявлено письменное предупреждение.

По административным правонарушениям, посягающим на институты государственной власти (глава 17 КоАП РФ), рассмотрено 929 дел. Административному наказанию подвергнуто 791 лицо, из них 706 лиц – штрафу, 42 – обязательным работам, 28 – лишению специального права.

Количество дел в области охраны окружающей среды и природопользования (глава 8 КоАП РФ) снизилось с 480 до 385 дел или на 19,8 %. Наказанию подвергнуто 291 лицо, из них 236 лиц – штрафу, 54 – лишению специального права. При этом все данные лица подвергнуты наказанию за нарушение правил охоты, правил, регламентирующих рыболовство и другие виды пользования объектами животного мира (статья 8.37 КоАП РФ).

По правонарушениям, предусмотренным нормативными актами субъектов Российской Федерации рассмотрено 31 дело. Административному наказанию подвергнуто 27 лиц, из них 11 лиц – штрафу, 16 лицам объявлено письменное предупреждение.

Рассмотрено 1 717 материалов по вопросам, связанным с исполнением постановлений о назначении административных наказаний (2022 год – 1 334 материала).

5.3. Нагрузка и сроки рассмотрения дел об административных правонарушениях и материалов в порядке исполнения приговоров, заявлений и материалов в порядке гражданского, административного производства, материалов, связанных с исполнением административных наказаний (далее – дела и материалы).

Среднемесячная нагрузка на одного мирового судью составляет:

по поступившим делам и материалам – 319,3 дела и материала в месяц (2022 год – 330,8 дел и материалов в месяц);

по рассмотренным делам и материалам – 320,1 дело и материал в месяц (2022 год – 326,6 дел и материалов в месяц).

Диаграмма 22



С наибольшей нагрузкой рассматривали дела об административных правонарушениях и материалы мировые судьи:

Волкова Л.Г. (судебный участок № 1 Няганского судебного района) – 649,3 дела, материала в месяц;

Гоман В.А. (судебный участок № 3 Сургутского судебного района) – 538,9 дел, материалов в месяц;

Патрин А.Г. (судебный участок № 1 Сургутского судебного района) – 517,5 дел, материалов в месяц;

Долгов В.П. (судебный участок № 14 Сургутского судебного района города окружного значения Сургута) – 488,2 дела, материала в месяц;

Шинкарь М.Х. (судебный участок № 5 Ханты-Мансийского судебного района города) – 488,2 дела, материала в месяц.

С нарушением процессуальных сроков рассмотрено 18 дел (2022 год – 57 дел).

Остаток нерассмотренных дел составил 5 485 дел или 4,2 % от общего количества зарегистрированных в 2023 году дел данной категории (2022 год – 6 128 или 4,7 %).

6. Ущерб от преступлений и денежные взыскания в доход государства

(по приговорам и судебным решениям, вступившим в законную силу в отчетном периоде)

Размер материального ущерба от преступлений, определенный по приговорам и постановлениям мировых судей в сравнении с 2022 годом увеличился в 1,9 раза и составил 1 059 499 рублей (2022 год – 558 947 рублей).

Наибольший ущерб причинен преступлениями, относящимися к категории хищений, и составляет 990 315 рублей или 93,5 % от общей суммы ущерба (2022 год – 433 349 рублей или 77,5 %).

По видам собственности ущерб от преступлений имеет следующее распределение.

Собственности юридических лиц ущерб причинен на сумму 526 826 рублей или 49,7 % от общей суммы причиненного ущерба (2022 год – 124 905 рублей или 22,3 %);

частной собственности физических лиц – субъектов предпринимательства – на сумму 208 241 рубль или 19,7 % от общей суммы причиненного ущерба (2022 год – 16 268 рублей или 2,9 %);

личному имуществу граждан – на сумму 151 531 рубль или 14,3 % (2022 год – 189 213 рублей или 33,9 %);

собственности общественных организаций (объединений) – на сумму 91 729 рублей или 8,7 % (2022 год – 90 587 рублей или 16,2 %);

государственной собственности – на сумму 81 172 рубля или 7,7 % (2022 год – 137 974 рубля или 24,7 %).

Сумма ущерба, признанная судом погашенной до вынесения судебного акта, составила 583 372 рубля или 55,1 % от суммы прямого ущерба, определенной мировыми судьями; присуждено к взысканию 476 127 рублей или 44,9 %.

Общая сумма штрафов, наложенных мировыми судьями в 2023 году, составила 354 640 696 рублей, что на 26,1% меньше показателя 2022 года (479 746 261 рубль).

Наибольшая доля в общей сумме наложенных штрафов или 97 %, приходится на штрафы, наложенные по делам об административных правонарушениях и составляет 344 130 757 рублей.

Суммы штрафов по уголовным делам, наложенных в качестве меры уголовного наказания и меры уголовно-правового характера, составили 10 509 549 рублей (2022 год – 10 325 276 рублей).

Из общей суммы штрафов, присужденных мировыми судьями к взысканию в доход государства, уплачено добровольно 86 161 951 рубль (24,3 %), взыскано принудительно 78 885 498 рублей (22,2 %).

Сумма государственной пошлины, уплаченной по гражданским и административным делам при подаче заявления, составила 188 423 915 рублей.

Государственная пошлина, присужденная к взысканию в доход государства по гражданским и административным делам, составила 12 415 390 рублей. Из этой суммы уплачено добровольно 31 965 рублей (0,3 %), взыскано принудительно 9 138 589 рублей (73,6 %).

3. Анализ состояния судимости в Ханты-Мансийском автономном округе – Югре³

В 2023 году число осужденных лиц составило 5 776, что на 1,5 % меньше, чем в 2022 году.

Диаграмма 23



Доля лиц, в отношении которых в 2023 году уголовные дела были прекращены, составила 24,3% от общего количества подсудимых (1 401 лицо). Число лиц, в отношении которых дела были прекращены по не реабилитирующим основаниям, составило 1 121. Чаще всего, производство по делу прекращалось в связи с примирением с потерпевшим (79,8%) и с назначением мер уголовно-правового характера, применяемых при освобождении от уголовной ответственности в соответствии с нормами статьи 25.1 УПК РФ (12,0%).

По сравнению с предыдущим отчетным годом количество лиц, в отношении которых производство по делам прекращено по тем или иным основаниям, увеличилось на 21,5 %.

Процессуальная мера в виде конфискации имущества в соответствии со статьей 104.1 УК РФ применялась в отношении 221 лица, что на 67,0 % больше, чем в 2022 году (73 лица).

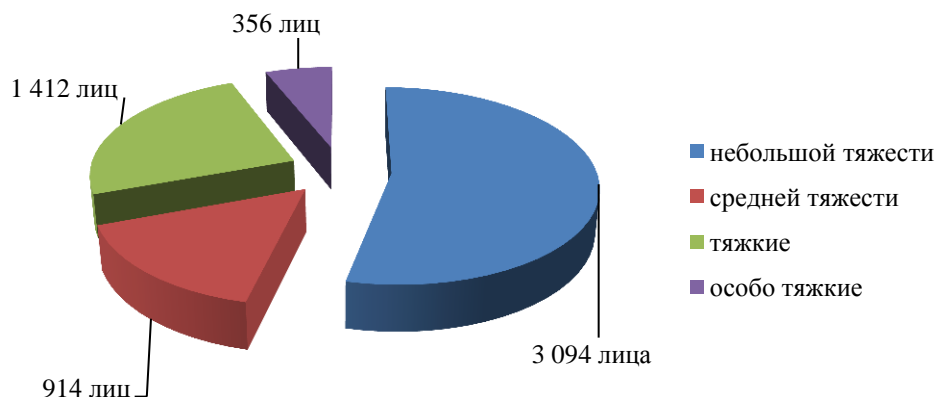
В отношении 71 лица применены меры медицинского характера, что составляет 1,2% от общего числа подсудимых.

Оправдательные приговоры в 2023 году постановлены в отношении 16 лиц, или 03% от общего числа подсудимых, в сравнении с прошлым годом показатель не изменился.

За преступления небольшой тяжести в 2023 году осуждено 3 094 лица, или 53,6% от общего числа осужденных, средней тяжести – 914 лиц, или 15,8%, за тяжкие преступления – 1 412 лиц, или 24,4%, за особо тяжкие – 356 лиц, или 6,7%.

³ Анализ подготовлен на основе сводных статистических форм по судимости суда округа, районных (городских) судов и судебных участков.

Категории тяжести совершенных преступлений в 2023 году



В соответствии со статистическими данными, представленными судами общей юрисдикции, в 2023 году наибольшее количество лиц осуждено по следующим статьям УК РФ:

- Кража. Мелкое хищение (статьи 158, 158.1 УК РФ) – 1 490 лиц (25,8%);
- Незаконное приобретение, хранение, перевозка, изготовление, переработка наркотических средств, психотропных веществ или их аналогов без цели сбыта (статья 228 УК РФ) – 773 лица (13,4%);
- Нарушение правил дорожного движения лицом, подвергнутым административному наказанию (статья 264.1 УК РФ), – 730 лиц (12,6%);
- Мошенничество (статьи 159-159.6 УК РФ) – 181 лицо (3,1%);
- Грабеж (статья 161 УК РФ) – 91 лицо (1,6%);
- Угроза убийством или причинением тяжкого вреда здоровью (статья 119 УК РФ) – 178 лиц (3,1%);
- Фиктивная постановка на учет иностранного гражданина или лица без гражданства по месту пребывания в Российской Федерации (статья 322.3 УК РФ) – 109 лиц (1,9%).

По сравнению с 2022 годом увеличилось число осужденных по следующим статьям УК РФ:

- 111 — «Умышленное причинение тяжкого вреда здоровью» — на 8,6% (198 лиц);
- 116.1 — «Нанесение побоев лицом, подвергнутым административному наказанию» — на 62,5% (32 лица);
- 112 — «Умышленное причинение средней тяжести вреда здоровью» — на 74,3% (113 лиц);
- 158 — «Кража» — на 25,9% (1 550 лиц);
- 159-159.6 — «Мошенничество» — на 31% (158 лиц);
- 228.1 — «Незаконные производство, сбыт или пересылка наркотических средств, психотропных веществ или их аналогов, а также незаконные сбыт или пересылка растений, содержащих наркотические

средства или психотропные вещества, либо их частей, содержащих наркотические средства или психотропные вещества» — на 17,9% (240 лиц);

- 256 — «Незаконная добыча (вылов) водных биологических ресурсов» — на 83,9 (56 лиц).

- 314.1 — «Уклонение от административного надзора» — 28,1% (135 лиц);

- 322.3 — «Фиктивная постановка на учет иностранного гражданина или лица без гражданства по месту пребывания в Российской Федерации» — с нулевого показателя до 40 лиц;

- 327 — «Подделка, изготовление или оборот поддельных документов, государственных наград, штампов, печатей или бланков» — на 11,9% (168 лиц).

Вместе с этим в 2023 году сократилось количество осужденных по следующим статьям УК РФ:

- 157 — «Неуплата средств на содержание детей или нетрудоспособных родителей» — на 11,0% (387 лиц);

- 161 — «Грабеж» — на 5,2% (91 лицо);

- 171.4 — «Незаконная розничная продажа алкогольной и спиртосодержащей пищевой продукции» — на 33,3% (10 лиц);

- 228 — «Незаконное приобретение, хранение, перевозка, изготовление, переработка наркотических средств, психотропных веществ или их аналогов без цели сбыта» — 0,3% (773 лица);

- 264.1 — «Нарушение правил дорожного движения лицом, подвергнутым административному наказанию» — на 4,4% (645 лиц).

Наблюдается снижение числа осужденных, совершивших преступления при отягчающих обстоятельствах, по следующим статьям УК РФ:

- 158 — «Кража» — на 1,6% (1 028 лиц, в 2022 году — 1 045 лиц);

- ч. 2 ст. 159-159.6 — «Мошенничество» — на 11,1% (48 лиц, в 2022 году — 54 лица);

- 167 ч.2 — «Умышленное уничтожение или повреждение имущества» — на 30,4% (16 лиц, в 2022 году — 23 лица).

Вместе с тем наблюдается увеличение числа осужденных, совершивших преступления при отягчающих обстоятельствах по следующим статьям УК РФ:

- 111 ч. 2-4 — «Умышленное причинение тяжкого вреда здоровью человека» — на 11,1% (153 лица, в 2022 году — 136 лиц);

- 161 ч. 2 — «Грабеж» — на 38,1% (42 лица, в 2022 году — 26 лиц);

- 166 ч. 2-4 — «Неправомерное завладение транспортным средством без цели хищения» — на 40% (15 лиц, в 2022 году — 9 лиц).

Судами общей юрисдикции в 2023 году в отношении 49 лиц судебные акты были вынесены заочно. Из них: в отношении 34 лиц, или 0,6% от числа осужденных, постановлены обвинительные приговоры; в отношении 13 лиц, или 0,6% от числа прекращенных, вынесены постановления о прекращении

производства по делу; в отношении 6 лиц, или 8,5% от числа лиц, признанных невменяемыми – постановления о применении принудительных мер, что соответствует уровню прошлого года.

Мера наказания

За период с 2019 – 2023 годы происходило уменьшение числа осужденных к реальному лишению свободы на определенный срок. При этом в 2023 году число осужденных к данному виду наказания по отношению к 2019 году уменьшилось: с 1 583 лиц в 2019 году до 1 314 лиц в 2023 году, что составило 22,7%, по отношению к 2022 году число осужденных сократилось на 4%.

По отношению к 2019 году на 20,6% сократилось число лиц, осужденных к исправительным работам. Указанный вид наказания за текущий отчетный период назначен 437 лицам, в 2022 году – 462 лицам, что на 5,4% меньше.

Также с 2019 года по 2023 год наблюдается снижение числа осужденных, приговоренных к обязательным работам, с 1 162 лиц, или 18,1% от числа осужденных в 2019 году, до 815 лиц или 14,1% от числа осужденных в 2022 году.

По отношению к 2022 году наблюдается увеличение на 13,1% количества лиц, которым в качестве основного вида наказания было определено ограничение свободы. Кроме того за текущий отчетный период мера наказания в виде принудительных работ применена в отношении 60 лиц, что на 80% больше, чем за предыдущий период.

Использование скользящей средней позволяет говорить о наметившейся тенденции уменьшения применения наказания в виде штрафа как основной меры. По отношению к 2022 году, данный вид наказания уменьшился до 1 059 лиц, или 18,3% от числа осужденных за 2023 год, что на 4,1% меньше, чем в 2022 году.

Количество лиц, которым назначена условная мера наказания, в 2023 году по сравнению с прошлым годом сократилась на 1,3% и составило 1 571 лиц. Пятилетний период наблюдения (метод скользящей средней) позволяет говорить о стабильном уменьшении применения судами данного вида наказания. Так по отношению к 2019 году применение данного вида наказания сократилось на 6,9% (с 1 686 лиц, или 26,2% от числа осужденных в 2019 году до 1 591 лица, или 27,1% от числа осужденных в 2022 году).

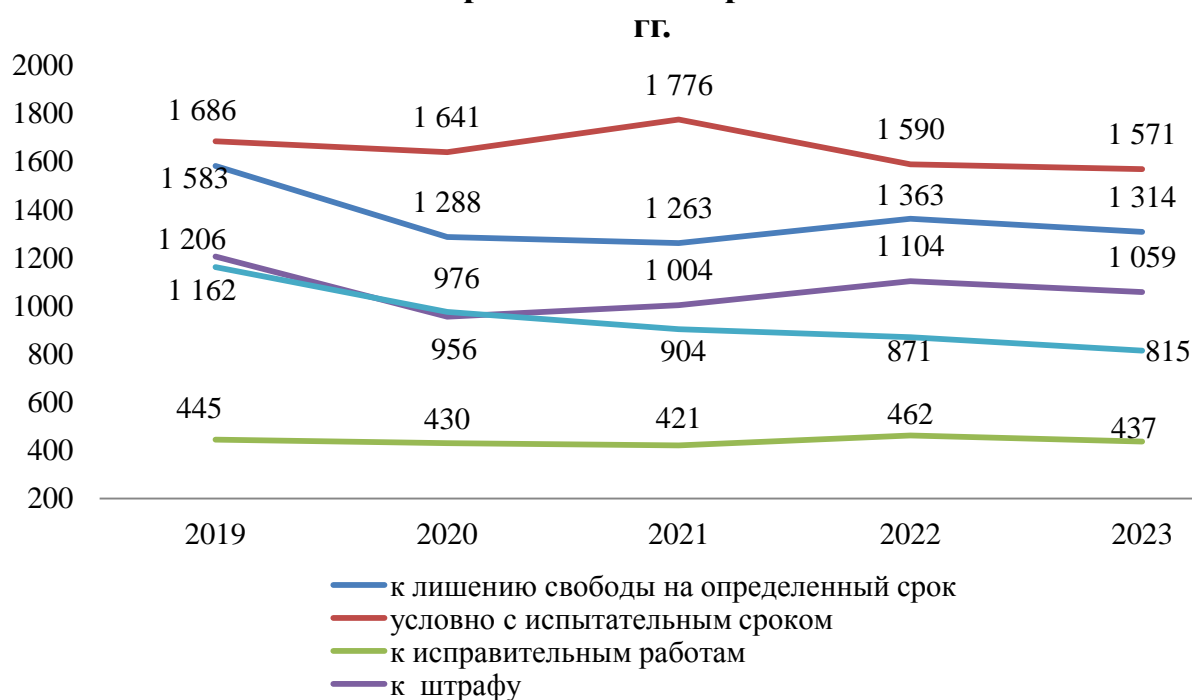
В текущем периоде судами общей юрисдикции мера наказания в виде пожизненного лишения свободы не назначена, что соответствует уровню прошлогоднего периода.

Данные, представленные в Таблице 28 и на Графике 21, наглядно демонстрируют динамику изменения данных показателей.

Меры наказания, примененные к осужденным					
	2019	2020	2021	2022	2023
Всего осуждено:	6 431	5 671	5 805	5 866	5 776
к пожизненному лишению свободы	1	0	0	0	0
к лишению свободы на определенный срок	1 583	1 288	1 263	1 363	1 314
условно с испытательным сроком	1 686	1 641	1 776	1 590	1 571
к исправительным работам	445	430	421	462	437
к штрафу	1 206	956	1 004	1 104	1 059
к обязательным работам	1 162	976	904	871	815
к ограничению свободы	241	293	306	304	350
к другим мерам наказания	39	32	41	44	93
освобождено от наказания по различным основаниям или наказание не назначалось	68	55	90	118	137

Диаграмма 21

Наиболее частые применяемые меры наказания в 2019-2023 гг.



По отношению к прошлому периоду увеличилось применение судами дополнительных мер наказаний. Так, на 0,4% увеличилось количество лиц, лишенных права занимать определенные должности или заниматься определенной деятельностью (820 лиц в 2023 году) и составило 14,2% от числа осужденных. Штраф применялся в отношении 176 лиц, что на 4,4% меньше, чем в 2022 году. Кроме того, по сравнению с 2022 годом дополнительное наказание в виде лишения специального, воинского или почетного звания, классного чина и государственных наград не назначалось (в 2022 году – 1 лицо). Назначение ограничения свободы в качестве

дополнительного вида наказания сократилось на 14,8% и составило 0,4% от числа осужденных в 2023 году (27 лиц).

Характеристика подсудимых

Более половины осужденных в 2023 году – 3 242 лица, или 56,1%, не работали или не имели иного дохода на момент совершения преступления (2022 год – 59,4%). Из них 2 978 лиц (51,6% от общего числа осужденных) являлись трудоспособными лицами без определенных занятий. Доля таких лиц в общем количестве осужденных по сравнению с 2022 годом увеличилась на 8,5%. Доля иностранных граждан и лиц без гражданства, привлеченных к уголовной ответственности, составила 0,2% (10 лиц) от числа осужденных, что в 1,7 раз больше, чем в 2022 году. Из них 20% осужденных являются гражданами СНГ, тем самым по отношению к предыдущему периоду данный показатель увеличился в 2 раза. Количество инвалидов I и II группы, признанных виновными в совершении уголовных преступлений, сократилось на 29,7% (2023 год – 52 лица). Пятилетний период наблюдения (2019 – 2023) показывает наметившуюся тенденцию на снижение количества лиц, совершивших преступления в состоянии опьянения за три года. Их удельный вес составил 26,5% от общего числа осужденных в 2023 году. По сравнению с 2022 годом данный показатель практически остался прежним.

Количество ранее судимых осужденных лиц сократилось по сравнению с прошлым годом на 3,1%. Их удельный вес составил 32,7% от общего числа осужденных в 2023 году. По отношению к 2019 году количество осужденных лиц, совершивших преступление, будучи ранее судимыми, сократилось на 13,3%.

В сравнении с 2022 годом на 7,6% уменьшилось количество осужденных лиц за совершение преступления при рецидиве и составляет 10,2% от числа осужденных в 2023 году (594 лиц). Число лиц, совершивших преступления при опасном рецидиве сократилось на 13,8%, при особо опасном рецидиве увеличилось на 10,2 %.

Вместе с этим следует отметить, что наибольшее количество осужденных составляют лица со средне-профессиональным образованием (33,6%) и средним общим образованием (42,3%). Сравнительный анализ абсолютных величин показывает, что по отношению к прошлому отчетному периоду количество лиц со средне-профессиональным образованием увеличилось на 2,8%, по отношению к 2019 году число лиц указанной категории уменьшилось на 6,1 %, тем самым тренд данного показателя в рамках пятилетнего наблюдения имеет вектор отрицательной направленности.

Количество лиц с высшим профессиональным и основным общим, начальным образованием или без образования по сравнению с 2022 годом значительно увеличилось на 6,1% с высшим профессиональным образованием и уменьшилось на 2,4% с основным общим, начальным образованием или без образования.

Данные Таблицы 29 отражают сложившиеся за последние пять лет тенденции:

Таблица 29

Меры наказания, примененные к осужденным						
		2019	2020	2021	2022	2023
Всего осуждено:		6 431	5 671	5 805	5 866	5 776
Пол:	Мужчин	5 557	4 919	5 040	4 986	4 938
	Женщин	874	752	764	880	838
Возраст (лет)	14 – 29	2 271	1 827	1 802	1 721	1 599
	30 – 49	3 591	3 298	3 448	3 515	3 478
	50 и старше	569	546	555	630	699
Образование:	высшее профессиональное	654	590	584	647	689
	среднее-профессиональное	2 065	1 853	1 849	1 994	1 939
	среднее общее	2 861	2 508	2 595	2 506	2 446
	основное общее, начальное или нет образования	851	720	770	719	702
Ранее судимые		2 178	1 976	1 980	1 949	1 888
В группе		689	499	470	553	579
В состоянии опьянения		2 128	1 854	1 903	1 597	1 530
В том числе наркотического		43	31	30	32	36

Возрастные характеристики осужденных показывают, что количество лиц в возрасте 50 лет и старше составляет 12,1% от числа осужденных, что на 9,8% больше, чем в 2022 году. Из них к моменту вынесения судом приговора 23,4% составляют мужчины, достигшие шестидесятилетнего возраста, а 9,5% – женщины пенсионного возраста. Число лиц, совершивших преступления в среднем возрасте, в сравнении с прошлым годом также увеличилось на 6,8% и составило 57,7% от числа осужденных в 2023 году. Количество осужденных, совершивших преступления в возрасте с 14 лет до 29 лет, в 2023 году составило 27,7%, что на 7% меньше, чем за прошлый период.

Несовершеннолетние

По сравнению с 2022 годом наблюдается увеличение количества осужденных несовершеннолетних (на 14,8%), из них 51% на момент постановления приговора достигли совершеннолетия. В семье с одним родителем воспитывались 36,2% осужденных подростков в 2023 году, а больше половины (60,6%) осужденных подростков в полной семье, что на 24,6% больше, чем в 2022 году.

В сравнении с прошлым годом в 1,4 раза увеличилось число несовершеннолетних учащихся. Удельный вес этой группы осужденных по-прежнему высок – 64,9%. Меньше половины подростков, осуждены за преступления, совершенные в группе и составляют 40,4%, что в 1,5 раза больше, чем в прошлом отчетном периоде. По сравнению с 2022 годом наблюдается уменьшение на 9,1% количества несовершеннолетних лиц, совершивших преступления с участием взрослых.

Количество несовершеннолетних, находившихся в момент совершения преступления в состоянии алкогольного опьянения, по отношению к 2019 году резко сократилось на 72,2%. Число несовершеннолетних лиц,

совершивших преступления в состоянии наркотического опьянения в 2023 году отсутствуют (см. Таблицу 30).

Таблица 30

Характеристика несовершеннолетних осужденных					
	2019	2020	2021	2022	2023
Всего осуждено	170	97	108	80	94
Пол:					
мужчины	152	90	100	70	81
женщины	18	7	8	10	13
Социальное положение:					
учащиеся	112	52	63	45	61
работающие	9	3	7	7	4
трудоспособные, не работающие и не учащиеся	49	42	38	28	29
Воспитание					
в полной семье	93	61	50	43	57
в семье с одним родителем	71	34	51	34	34
вне семьи (детском доме, интернате и т.д.)	6	2	7	3	3
Совершил преступление:					
в группе	68	37	36	26	38
в том числе с участием взрослых	27	23	19	22	20
в состоянии опьянения	18	15	16	6	5
в наркотическом опьянении	0	0	0	1	0

Наибольшее количество несовершеннолетних преступников было приговорено, как и в прошлом отчетном периоде, к следующим мерам наказания:

- условному осуждению к лишению свободы – 33 лица, или 35,1% от общего числа несовершеннолетних осужденных, что на 0,1% больше, чем в прошлом году;
- лишению свободы на определенный срок – 14 лиц, или 14,9% от общего числа несовершеннолетних осужденных;
- обязательным работам – 14 лиц, или 14,9% от общего числа несовершеннолетних осужденных, что на 17,6% меньше, чем в 2022 году.

В сравнении с предыдущим периодом в 1,8 раз увеличилось количество осужденных лиц, освобожденных от наказания по приговору (в том числе наказание не назначалось) и составило 11,7% от числа несовершеннолетних осужденных – 11 лиц.

Место отбывания наказания – воспитательная колония общего режима – определено в отношении 5,3% осужденных несовершеннолетних лиц к реальному лишению свободы,

9 осужденным из 48, достигшим на момент вынесения приговора 18 лет, отбывание данного наказания определено в других видах колонии.

В 2023 году дел в особом порядке судебного разбирательства при согласии с предъявленным обвинением и обвинительных приговоров в заочном порядке не рассматривалось.

В текущем отчетном периоде нет осужденных иностранных лиц.

Данные Таблицы 31 отражают сложившиеся за последние пять лет тенденции.

Таблица 31

Меры наказания, примененные к осужденным несовершеннолетним					
	2019	2020	2021	2022	2023
Всего осуждено:	6 431	5671	5805	5866	5776
Количество осужденных несовершеннолетних	170	97	108	80	94
%	2,6	1,7	1,9	1,4	1,6
Из них к условной мере	60	44	43	33	33
%	35,3	45,4	39,8	41,3	35,1
Из них к лишению свободы	30	12	16	11	14
%	16,6	12,4	14,8	13,8	14,9
Из них ранее судимы	54	16	17	8	11
%	31,8	16,5	15,7	10	11,7

Качественные показатели свидетельствуют о том, что по сравнению с 2019 и 2023 годами число несовершеннолетних осужденных за преступления, отнесенные к категории тяжкие, значительно сократилось. Так, удельный вес подростков, совершивших в 2023 году тяжкие преступления, составляет 37,2% (35 лиц). В 2022 году удельный вес подростков составил 62,5% (50 лиц). Удельный вес подростков, совершивших преступления средней тяжести – 24,5% (23 лица), что на 13% больше прошлогоднего периода.

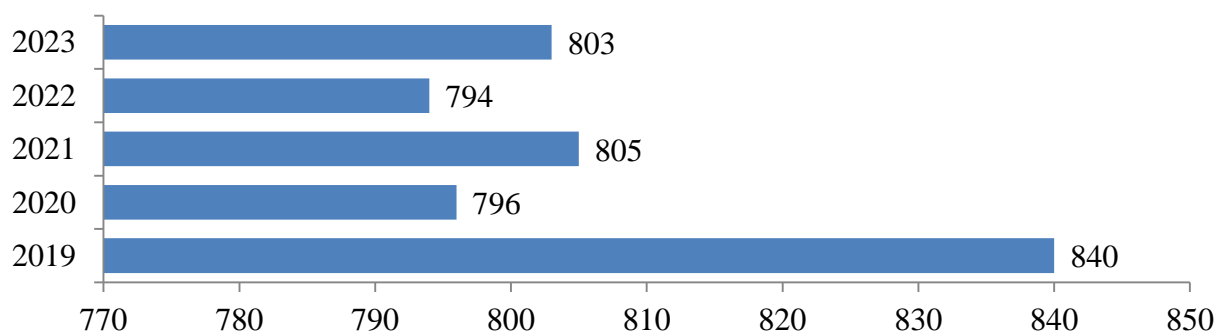
Виды преступлений

Преступления, связанные с незаконным оборотом наркотических и психотропных веществ, являются одними из самых распространенных. Доля осужденных за эти преступления на протяжении нескольких лет занимает одно из лидирующих мест в общем количестве осужденных лиц.

С 2019 года наблюдалась тенденция уменьшения данной группы осужденных, что связано, в первую очередь, с уменьшением общего количества осужденных лиц.

Диаграмма 25

Количество осужденных лиц за преступления, связанные с незаконным оборотом наркотических средств за период с 2019 по 2023 гг.



Количество несовершеннолетних, привлеченных к уголовной ответственности за преступления, связанные с незаконным оборотом наркотических и психотропных средств, увеличилось по сравнению

с прошлым годом в 1,5 раза, как и количество осужденных женщин на 15,7%, а мужчин сократилось на 1%.

График 22

Количество осужденных лиц за преступления, связанные с незаконным оборотом наркотических средств за период с 2019 по 2023 годы

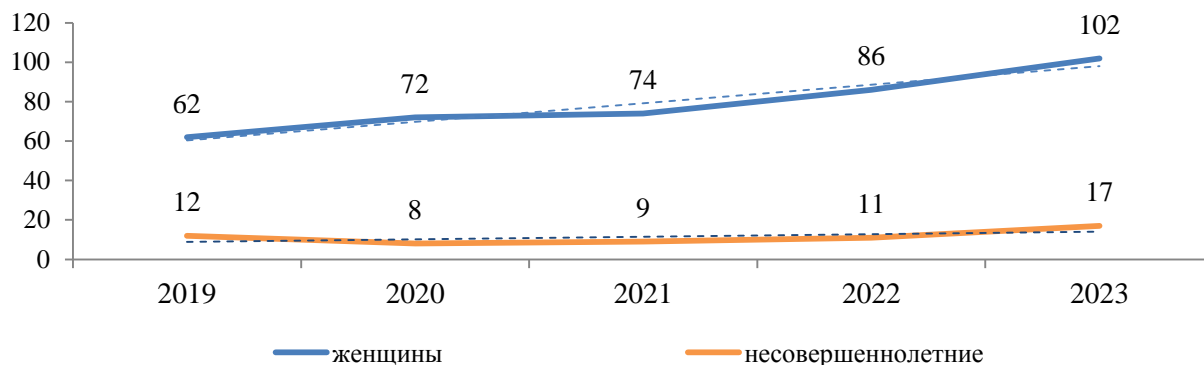


Таблица 32

Динамика судимости по преступлениям, связанным с незаконным оборотом наркотических средств					
	2019	2020	2021	2022	2023
Всего осуждено лиц	840	796	805	794	803
Из них: мужчин	778	724	731	708	701
женщины	62	72	74	86	102
несовершеннолетних	12	8	9	11	17
Меры наказания:					
к лишению свободы	314	231	261	302	326
условное лишение свободы	369	378	308	253	240
к исправительным работам	8	11	8	6	10
к штрафу	115	141	177	182	173
к обязательным работам	29	29	42	40	42
к ограничению свободы	2	4	4	3	5
освобождено от наказания	2	2	3	7	7

Наиболее весомую группу осужденных лиц по данному виду преступлений составляют приговоренные к реальному лишению свободы. Доля лиц с таким наказанием в 2023 году увеличилась на 7,4% и составила 40,6%, или 326 лиц.

В 2023 году по сравнению с прошлым годом сократилось число лиц, которым назначена условная мера (на 5,1%), а также штраф (на 4,9%), Количество лиц, которым назначены обязательные работы, увеличилось на 4,8%.

Таблица 33 демонстрирует количественный и качественный характер изменения применяемых мер наказания к лицам, осужденным по статьям 228 – 234 УК РФ.

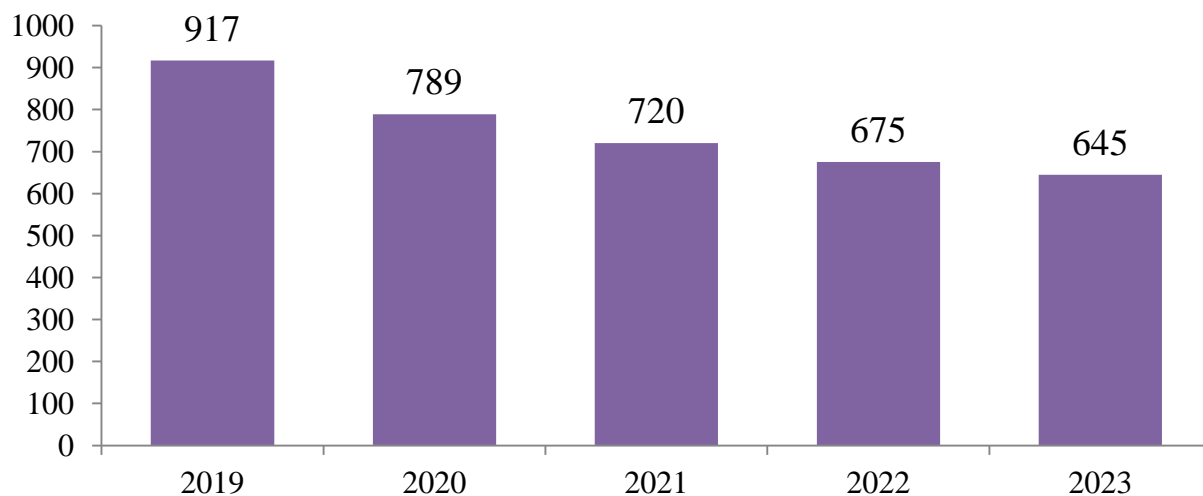
Динамика судимости по статьям 228-234 УК РФ					
	2019	2020	2021	2022	2023
Всего осуждено лиц	834	807	795	790	791
<i>в том числе за:</i>					
незаконное изготовление, приобретение, хранение, перевозку, пересылку либо сбыт (ст. 228.1)	173	138	145	197	240
то же - без цели сбыта (ст. 228 УК РФ)	653	644	639	578	553
организацию или содержание притонов для потребления (ст. 232)	5	5	4	3	6
Меры наказания:					
к лишению свободы	311	231	259	298	320
условное осуждение к лишению свободы	368	385	303	252	237
к исправительным работам	8	11	8	6	9
к штрафу	115	145	3	184	173
к обязательным работам	28	30	41	40	41

С 2020 года наблюдался постепенный рост количества лиц, осужденных по статье 228.1 УК РФ «Незаконное производство, сбыт или пересылка наркотических средств, психотропных веществ или их аналогов, а также незаконные сбыт или пересылка растений, содержащих наркотические средства или психотропные вещества, либо их частей, содержащих наркотические средства или психотропные вещества». В 2023 году осуждено по данной статье 240 лиц, что в 1,7 раз больше, чем в 2020 году, и на 1,2 раза больше, чем в 2022 году.

В соответствии со статистическими данными, представленными в Таблице 50, условная мера наказания чаще применялась с 2019 по 2022 годы. В 2023 году по данной мере наказания количество лиц сократилось на 6,0%. К 30,0% осужденным по статьям 228-233 УК РФ применена условная мера наказания. В отношении 40,5% осужденных по статьям 228-233 УК РФ назначено реальное лишение свободы на определенный срок. При этом по отношению к 2022 году данное наказание увеличилось на 6,9%. Вместе с этим выросло число осужденных к исправительным работам – в 1,5 раза. В 1,1 раз сократилось количество лиц, кому назначен штраф.

Осужденные по статье 264.1 – «Нарушение правил дорожного движения лицом, подвергнутым административному наказанию» лица составляют вторую по численности группу в общем количестве осужденных. Их удельный вес за рассматриваемый период составляет 11,2% от числа осужденных, или 645 лиц. В сравнении с 2022 годом количество осужденных по данной категории сократилось на 4,4%.

**Количество осужденных лиц по статье 264.1 УК РФ
за период с 2019 по 2023 гг.**



В 2023 году с участием присяжных заседателей осуждено 6 лиц или 0,1% от общего числа осужденных, что в 6 раз больше, чем по итогам предыдущего года. Из них 1 человек признан заслуживающим снисхождения. Оправдательный приговор выносился в отношении 1 лица. Производство по делам не прекращалось.

**Количество осужденных лиц по уголовным делам, рассмотренным
с участием присяжных заседателей
за период с 2019 по 2023 гг.**

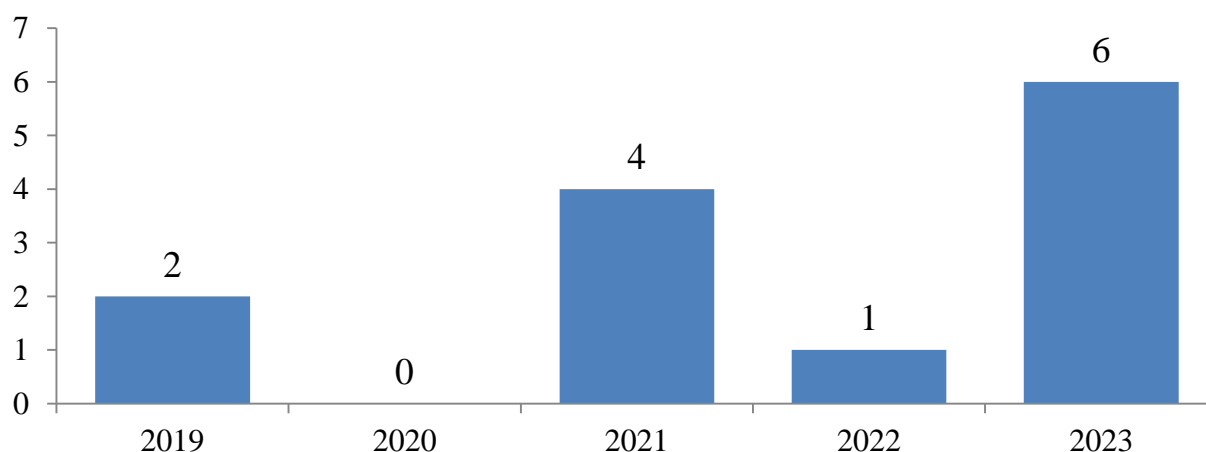


Таблица 34 демонстрирует количественный и качественный характер изменения применяемых мер наказания по уголовным делам, рассмотренных с участием присяжных заседателей.

Таблица 34

Динамика судимости по уголовным делам, рассматриваемым с участием присяжных заседателей, за период с 2019 по 2023 годы					
	2019	2020	2021	2022	2023
Всего осуждено лиц	2	0	4	1	6
оправдано лиц	1	0	2	2	1
Лиц, в отношении которых производство по делам прекращено	0	0	0	0	0
Меры наказания:					
к лишению свободы	1	0	3	1	6
к штрафу	0	0	1	0	0
к ограничению свободы	1	0	0	0	0
другие виды основного наказания	0	0	0	0	0
к штрафу (доп. наказание)	1	0	0	0	0
к ограничению свободы (доп. наказание)	0	0	1	0	1
Лишение права занимать определенные должности или заниматься определенной деятельностью (доп. наказание)	0	0	0	0	0

Результаты рассмотрения уголовных дел районными (городскими) судами Ханты-Мансийского автономного округа - Югры 2023 год																					
№	Наименование судов	Окочено		С вынесением приговора		С прекращением дела		В том числе в связи с применением с потерпевшим		Возвращено прокурору в порядке ч.2 ст.237 и ст.446 УПК РФ		Превратительное слушание		Общий порядок судебного разбирательства		Всего осужденных		В том числе в реальному лишению свободы		Изменена квалификация действии подследных	
		2022	2023	2022	2023	2022	2023	2022	2023	2022	2023	2022	2023	2022	2023	2022	2023	2022	2023	2022	2023
1	Белоярский г/с	95	69	73	61	19	7	17	6	0	0	16	6	35	23	71	62	26	16	3	1
2	Березовский р/с	116	130	102	113	8	9	4	6	2	1	4	4	63	64	108	113	30	21	0	4
3	Когалымский г/с	167	204	149	168	14	29	14	19	1	2	3	2	104	92	155	180	24	33	13	20
4	Кодлинский р/с	88	80	74	60	9	9	7	7	3	2	2	11	45	37	77	64	10	8	8	3
5	Лангеласский г/с	143	143	116	113	18	19	19	15	4	8	19	20	68	54	122	131	33	34	6	10
6	Мегонский г/с	169	140	149	129	11	9	16	5	3	4	6	3	58	57	150	136	34	49	10	13
7	Нефтеюганский р/с	497	490	392	393	55	56	31	41	2	1	2	6	214	229	400	409	89	87	18	30
8	Нижневартовский г/с	935	934	792	801	112	112	92	83	3	3	14	4	420	416	827	856	242	215	63	61
9	Нижневартовский р/с	198	193	170	159	19	30	11	20	1	2	2	1	102	112	177	167	36	23	8	13
10	Няганский г/с	244	252	225	217	16	28	10	18	1	1	2	2	147	132	229	228	61	56	11	9
11	Октябрьский р/с	107	116	85	85	18	31	7	11	2	2	4	8	43	54	88	87	21	17	2	6
12	Пыть-Яхский г/с	155	125	120	101	21	21	18	13	0	0	3	4	57	55	122	105	24	25	3	8
13	Радужинский г/с	117	146	105	137	8	5	5	5	1	1	7	3	49	64	106	137	20	27	1	3
14	Советский р/с	188	197	169	178	17	14	14	11	1	1	12	11	121	124	173	176	36	49	10	3
15	Сургутский г/с	1 019	1 306	928	1 190	56	101	37	55	9	6	30	31	545	529	1 000	1 274	363	425	64	41
16	Сургутский р/с	401	381	349	321	35	51	24	32	0	5	20	16	204	184	374	342	85	81	6	7
17	Урайский г/с	199	152	165	131	24	16	15	14	9	1	7	3	77	66	166	136	54	51	21	10
18	Ханты-Мансийский р/с	374	368	320	322	21	24	14	11	7	8	13	10	171	173	345	340	89	105	35	27
19	Югорский р/с	142	146	127	127	13	15	11	12	0	1	7	6	69	65	130	129	36	26	6	4
	Итого:	5 324	5 542	4 610	4 806	494	586	366	384	49	49	173	151	2 592	2 530	4 820	5 072	1 310	1 348	288	273

Результаты рассмотрения гражданских дел районными (городскими) судами Ханты-Мансийского автономного округа - Югры 2023 год																				
№	Наименование судов	Окочено		Вынесено решений		в том числе с удовлетворением требований		Суммы, присужденные к взысканию (руб.)		Прекращено		Рассмотрено дел искового производства		Производства		в том числе об установлении фактов, имеющих юридическое значение		Количество дел, при рассмотрении которых		Ч.3 ст. 152 ГПК РФ
		2022	2023	2022	2023	2022	2023	2022	2023	2022	2023	2022	2023	2022	2023	2022	2023	2022	2023	
1	Белоярский г/с	498	455	447	384	344	316	47 511 856	67 982 205	33	40	437	411	61	44	20	10	3	6	
2	Березовский р/с	493	463	425	378	304	297	137 089 500	20 566 465	79	37	442	387	51	76	37	35	790	2	
3	Когалымский г/с	1 052	874	853	667	712	579	17 979 650	160 703 544	33	86	993	831	59	43	25	23	0	883	
4	Кондинский р/с	496	354	439	280	332	248	73 416 782	63 640 475	71	37	442	300	54	54	27	20	0	25	
5	Лангасинский г/с	918	800	801	687	717	627	1 205 916 472	122 081 900	356	40	836	727	82	73	41	54	85	2	
6	Мегионский г/с	1 086	1 199	891	989	743	835	165 717 795	24 295 264	98	108	991	1 117	95	82	59	43	29	162	
7	Нефтеюганский р/с	3 109	2 771	2 685	2 381	2 196	2 000	486 474 465	614 925 235	170	166	2 870	2 528	239	243	113	71	1 328	142	
8	Нижневартовский г/с	6 092	5 526	5 245	4 705	4 437	3 959	261 148 027	1 020 609 244	116	355	5 393	5 076	699	450	225	203	183	1 959	
9	Нижневартовский р/с	689	831	542	651	469	546	111 727 704	84 225 055	53	85	620	723	69	108	21	37	35	249	
10	Няганский г/с	1 226	1 058	1 049	888	842	719	45 544 553	137 279 291	36	78	1 138	995	88	63	42	36	61	106	
11	Октябрьский р/с	432	344	331	262	256	233	129 652 394	12 286 573	94	29	398	303	34	41	15	9	64	72	
12	Пыть-Яхский г/с	700	961	534	739	451	638	134 695 748	214 701 519	63	75	541	725	159	236	18	30	0	2	
13	Радужинский г/с	572	636	484	547	388	483	637 642 764	86 582 321	202	22	512	552	60	84	37	57	0	1	
14	Советский р/с	982	903	858	745	696	610	115 913 481	61 950 256	58	86	857	795	125	108	54	34	22	33	
15	Сургутский г/с	9 140	7 699	7 938	6 453	6 866	5 571	124 110 305	1 501 216 046	73	645	8 548	7 001	592	698	187	144	4 959	4 657	
16	Сургутский р/с	1 878	2 193	1 604	1 868	1 384	1 667	346 224 407	333 345 570	584	139	1 724	1 928	154	265	47	55	13	121	
17	Урайский г/с	729	677	611	575	488	461	47 678 008	74 127 806	26	75	690	634	39	43	5	6	10	26	
18	Ханты-Мансийский р/с	3 462	3 552	3 056	3 067	2 338	2 374	48 146 679	942 034 330	33	204	3 075	3 146	387	406	144	110	500	304	
19	Югорский р/с	642	625	548	527	462	452	134 733 815	76 256 522	38	49	603	517	39	108	16	12	0	49	
	Итого:	34 196	31 921	29 341	26 793	24 425	22 615	4 271 324 405	5 618 809 621	2 216	2 356	31 110	28 696	3 086	3 225	1 133	989	8 082	8 801	

Результаты рассмотрения административных дел районными (городскими) судами Ханты-Мансийского автономного округа - Югры 2023 год																					
№	Наименование судов	Очено		С вынесением решений		в том числе с удовлетворением требований		Рассмотрено в упрощенном производстве		Сумма, присужденные к удовлетворению иска (руб.)		Рассмотрено с отказом в удовлетворении требований		Прекращено		Об оспаривании решений, действий (бездействия) органов (глава 22 КАС РФ)		Об административном надзоре (гл. 29 КАС РФ)		Озыскании денежных сумм (глава 32 КАС РФ)	
		2022	2023	2022	2023	2022	2023	2022	2023	2022	2023	2022	2023	2022	2023	2022	2023	2022	2023	2022	2023
1	Белоярский г/с	115	151	110	141	54	68	0	0	57 513	198 810	56	73	5	10	56	76	30	26	5	29
2	Березовский р/с	179	187	163	153	54	74	48	15	5 097	69 946	109	79	11	30	59	104	7	14	81	28
3	Когальмский г/с	159	180	124	123	62	57	42	24	355 787	311 219	62	66	32	46	39	71	17	24	20	43
4	Кондинский р/с	185	164	172	111	105	71	12	9	563 461	519 719	67	40	11	51	116	103	13	9	21	28
5	Лангасский г/с	151	183	134	151	99	82	40	36	176 077	11 839	35	69	17	25	51	66	17	12	12	43
6	Метнонский г/с	159	251	122	205	84	85	20	9	160 664	262 623	38	120	35	40	70	133	26	22	25	61
7	Нефтегольский р/с	461	653	394	513	171	218	95	97	243 472	1 456 127	223	295	59	127	311	378	59	69	27	135
8	Нефтеартровский г/с	1 146	1 332	972	1 044	506	401	164	114	11 180 062	2 734 963	466	643	165	258	460	540	109	72	194	483
9	Нефтеартровский р/с	187	224	157	175	104	70	89	30	4 500	181 107	53	105	29	31	46	68	24	21	21	98
10	Няганский г/с	165	245	144	206	80	110	0	0	106 581	2 077 755	64	96	17	35	72	100	19	25	16	67
11	Октябрьский р/с	94	175	73	111	60	68	0	0	80 681	46 339	13	43	17	56	27	113	1	8	2	26
12	Пыть-Якский г/с	104	166	78	136	31	32	28	10	509 519	186 110	47	104	21	21	46	88	4	8	31	41
13	Радужинский г/с	188	239	176	206	135	112	86	105	157 830	150 507	41	94	9	20	49	43	17	16	11	82
14	Советский р/с	164	205	119	162	63	74	9	47	821 149	5 572 386	56	88	18	23	105	83	29	25	22	83
15	Сургутский г/с	2 071	2 788	1 811	2 391	982	853	1 100	433	22 348	7 802 075	829	1 538	229	313	1 077	1 564	360	404	253	531
16	Сургутский р/с	256	431	181	361	100	173	0	0	521 091	586 607	81	188	65	55	139	203	19	29	31	136
17	Урайский г/с	143	144	116	97	85	66	48	20	310 711	324 210	31	31	27	42	56	69	10	11	21	24
18	Ханты-Мансийский р/с	764	819	616	675	175	199	196	80	811 468	2 227 153	441	476	128	134	494	511	24	34	166	226
19	Югорский р/с	108	123	98	107	39	73	0	0	108 941	1 835 343	59	34	10	11	65	35	8	5	6	45
	Итого:	6 799	8 660	5 760	7 068	2 989	2 886	1 977	1 029	16 196 952	26 554 838	2 771	4 182	905	1 328	3 338	4 348	793	834	965	2 209

№		Наименование судов		Расмотрено дел		Кол-чество лиц,		подвергнутых наказанию		в том числе		юридические лица		в том числе		должностные лица		в том числе		физические лица		Штраф		Наложённая сумма (1		инстанция)		Взысканная сумма		Административный арест		Предупреждение (письменное)		Простановление		деятельности				
				1 инстанции		2022		2023		2022		2023		2022		2023		2022		2023		2022		2023		2022		2023		2022		2023		2022		2023				
				2022	2023	2022	2023	2022	2023	2022	2023	2022	2023	2022	2023	2022	2023	2022	2023	2022	2023	2022	2023	2022	2023	2022	2023	2022	2023	2022	2023	2022	2023	2022	2023					
		372	76	352	51	2	0	2	0	2	0	0	348	51	99	35	404 000	80 100	90 300	19 000	3	15	250	0	0	0	0	0	0	0	0	0	0	0	0	0	0			
		225	29	195	12	1	1	1	0	192	11	165	10	137 000	207 000	25 500	65 500	2	17	2	65 500	13	2	17	0	0	0	0	0	0	0	0	0	0	0	0	0			
		1 572	932	1 417	856	12	7	14	0	1 375	849	712	465	2 663 041	954 100	1 028 208	597 622	360	381	342	7	0	0	0	0	0	0	0	0	0	0	0	0	0	0	0	0	0		
		208	73	169	27	6	3	1	0	161	24	143	21	2 332 500	958 000	992 000	415 000	2	22	2	415 000	2	2	22	0	0	0	0	0	0	0	0	0	0	0	0	0	0	0	
		689	396	519	237	1	1	4	0	508	236	247	71	806 500	146 300	611 000	79 000	142	165	127	0	2	1	35	49	0	0	0	0	0	0	0	0	0	0	0	0	0	0	
		465	310	366	238	3	0	0	0	356	233	279	199	685 706	420 600	287 409	146 500	37	35	49	0	0	2	116	50	4	24	1	1	1	1	1	1	1	1	1	1	1	1	
		1 287	494	1 034	421	5	3	2	0	975	415	893	299	1 737 100	846 300	779 000	646 352	62	116	50	4	24	1	13	9	1	0	0	0	0	0	0	0	0	0	0	0	0	0	
		2 809	577	2 239	405	22	11	4	9	2 182	371	1 999	365	6 319 000	3 382 800	2 330 600	1 449 000	18	26	204	2	13	9	0	0	0	0	0	0	0	0	0	0	0	0	0	0	0	0	
		774	218	642	167	8	4	1	2	626	155	228	160	690 030	1 090 500	182 500	515 000	2	0	410	6	1	0	0	0	0	0	0	0	0	0	0	0	0	0	0	0	0	0	0
		586	322	520	318	9	1	4	0	500	316	361	294	1 739 000	677 600	969 100	575 800	30	22	124	0	4	2	2	124	0	4	2	2	2	2	2	2	2	2	2	2	2	2	
		144	58	103	37	1	5	0	2	101	30	13	28	61 000	587 500	10 000	55 500	2	3	87	2	1	1	1	1	1	1	1	1	1	1	1	1	1	1	1	1	1	1	
		86	37	54	26	1	0	1	0	50	26	46	25	202 500	94 500	100 500	81 500	0	1	8	0	0	0	0	0	0	0	0	0	0	0	0	0	0	0	0	0	0	0	0
		953	330	786	289	4	2	0	1	779	286	678	215	1 457 600	1 149 200	282 650	391 500	54	74	49	0	5	0	0	0	0	0	0	0	0	0	0	0	0	0	0	0	0	0	0
		414	178	326	166	1	5	1	0	315	158	259	108	529 550	402 500	124 500	75 500	56	50	2	0	9	6	2	0	0	0	0	0	0	0	0	0	0	0	0	0	0	0	0
		4 468	2 364	3 931	2 079	20	9	2	1	3 897	2 063	2 899	810	7 488 100	4 386 110	2 190 500	296 900	948	1 224	21	0	11	2	21	0	0	0	0	0	0	0	0	0	0	0	0	0	0	0	0
		1 453	433	1 257	333	16	0	4	1	1 224	331	1 025	289	2 413 421	1 219 800	332 000	257 400	21	40	205	0	5	0	0	0	0	0	0	0	0	0	0	0	0	0	0	0	0	0	0
		469	251	347	115	1	0	1	0	340	112	285	98	876 400	307 300	447 300	189 100	17	13	42	0	1	2	0	0	0	0	0	0	0	0	0	0	0	0	0	0	0	0	0
		1 793	960	1 483	721	19	7	1	12	1 453	699	1 323	554	5 325 553	1 837 900	635 844	189 900	104	164	49	0	7	3	0	0	0	0	0	0	0	0	0	0	0	0	0	0	0	0	0
		333	142	302	134	1	1	3	0	297	133	205	87	938 500	580 300	375 000	66 060	23	47	73	0	0	0	0	0	0	0	0	0	0	0	0	0	0	0	0	0	0	0	
		19 100	8 180	16 042	6 632	133	60	46	28	15 679	6 499	11 859	4 133	38 006 501	19 328 410	11 793 911	6 112 134	1 894	2 380	2 131	21	83	29	0	0	0	0	0	0	0	0	0	0	0	0	0	0	0	0	

№ п/п	Наименование судов	кол-во судей по штату	Сроки рассмотрения уголовных дел районными (городскими) судами Ханты-Мансийского автономного округа - Югры за 2023 год															
			всего окончено		в т.ч. с нарушением сроков, установленных УПК		Находились дела в производстве судов (исключая сроки приостановления)						свыше 2-х лет до 3-х лет вкл.				свыше 3-х лет	
			дел	%	дел	%	свыше 1,5 мес. до 3 мес. вкл.		свыше 3 мес. до 1 г. вкл.		свыше 1 г. до 2-х лет вкл.		свыше 2-х лет до 3-х лет вкл.		дел	%		
1	2	3	4	6	7	8	9	10	11	12	13	14	15	16				
1	Белоярский г/с	4	69	0,0	24	34,8	14	20,3	1	1,4	0	0,0	0	0,0				
2	Березовский р/с	5	130	2,3	45	34,6	33	25,4	5	3,8	0	0,0	0	0,0				
3	Когалымский г/с	6	204	3,4	60	29,4	71	34,8	18	8,8	1	0,5	0	0,0				
4	Кондинский р/с	4	80	0,0	22	27,5	32	40,0	4	5,0	1	1,3	0	0,0				
5	Лангасаский г/с	5	143	0,0	14	9,8	10	7,0	1	0,7	0	0,0	0	0,0				
6	Мегонский г/с	7	140	0,0	25	17,9	58	41,4	2	1,4	2	1,4	0	0,0				
7	Нефтеюганский р/с	16	460	0,0	99	21,5	209	45,4	37	8,0	5	1,1	0	0,0				
8	Н-Вартовский г/с	31	934	0,0	161	17,2	514	55,0	55	5,9	9	1,0	0	0,0				
9	Н-Вартовский р/с	7	193	0,0	53	27,5	44	22,8	13	6,7	0	0,0	0	0,0				
10	Нганский г/с	8	252	0,0	53	21,0	100	39,7	16	6,3	1	0,4	1	0,4				
11	Октябрьский р/с	4	116	0,0	24	20,7	56	48,3	14	12,1	6	5,2	2	1,7				
12	Пыть-Яхский г/с	6	125	0,0	14	11,2	23	18,4	2	1,6	0	0,0	0	0,0				
13	Радужинский г/с	6	146	0,0	33	22,6	50	34,2	9	6,2	1	0,7	0	0,0				
14	Советский р/с	6	197	3,0	22	11,2	16	8,1	4	2,0	0	0,0	0	0,0				
15	Сургутский г/с	32	1306	1,5	242	18,5	662	50,7	79	6,0	16	1,2	3	0,2				
16	Сургутский р/с	9	381	0,0	44	11,5	187	49,1	30	7,9	6	1,6	2	0,5				
17	Урайский г/с	6	152	0,0	24	15,8	27	17,8	2	1,3	1	0,7	0	0,0				
18	Х-Мансийский р/с	18	368	0,3	54	14,7	66	17,9	17	4,6	0	0,0	0	0,0				
19	Югорский р/с	4	146	0,7	42	28,8	30	20,5	4	2,7	0	0,0	0	0,0				
	ИТОГО:	184	5542	0,7	1055	19,0	2 202	39,7	313	5,6	49	0,9	8	0,1				

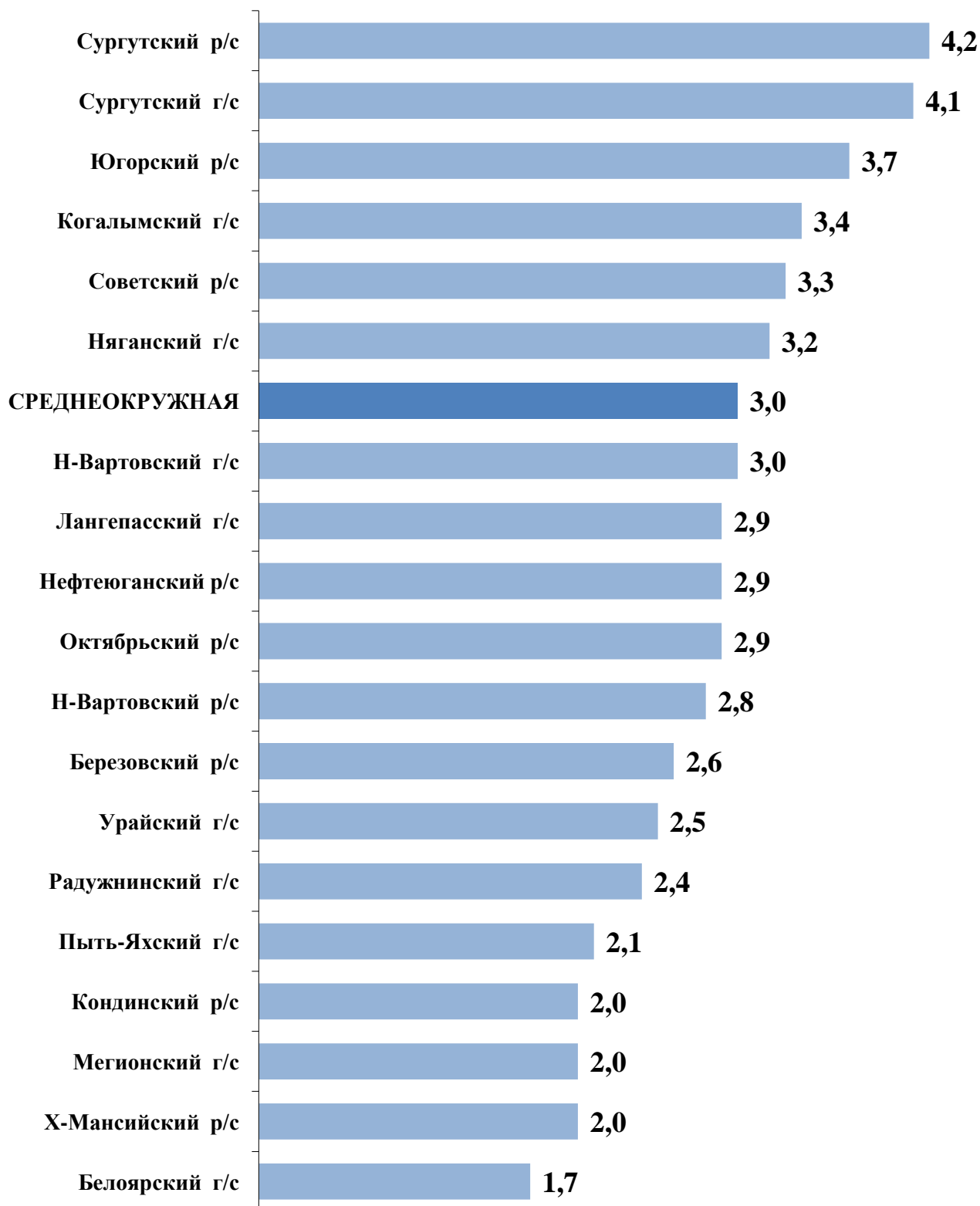
№ п/п	Наименование судов	кол-во судей по штату	Сроки рассмотрения гражданских дел районными (городскими) судами Ханты-Мансийского автономного округа - Югры за 2023 год											
			в т.ч. с нарушением сроков, установленных ГПК		Находились дела в производстве судов (включая сроки приостановления)						свыше 3-х лет			
			всего окончено		свыше установленных до 3 мес. вкл.		свыше 3 мес. до 1 г. вкл.		свыше 1 г. до 2-х лет вкл.		свыше 2-х лет до 3-х лет вкл.		свыше 3-х лет	
			дел	%	дел	%	дел	%	дел	%	дел	%	дел	%
1	2	3	6	7	8	9	10	11	12	13	14	15	16	17
1	Белоярский г/с	4	455	0,7	33	7,3	50	11,0	0	0,0	0	0,0	0	0,0
2	Березовский р/с	5	463	0,0	46	9,9	87	18,8	4	0,9	1	0,2	0	0,0
3	Когальмский г/с	6	874	0,7	204	23,3	442	50,6	18	2,1	0	0,0	0	0,0
4	Кондинский р/с	4	354	0,6	49	13,8	97	27,4	1	0,3	1	0,3	0	0,0
5	Лангепасский г/с	5	800	0,0	76	9,5	71	8,9	1	0,1	0	0,0	0	0,0
6	Мегионский г/с	7	1199	0,0	176	14,7	209	17,4	5	0,4	0	0,0	0	0,0
7	Нефтеюганский р/с	16	2771	0,1	289	10,4	445	16,1	15	0,5	0	0,0	1	0,0
8	Н-Варовский г/с	31	5526	1,0	1 047	18,9	2 056	37,2	46	0,8	1	0,0	0	0,0
9	Н-Варовский р/с	7	831	6,5	172	20,7	187	22,5	15	1,8	0	0,0	0	0,0
10	Няганский г/с	8	1058	0,7	156	14,7	185	17,5	8	0,8	0	0,0	0	0,0
11	Октябрьский р/с	4	344	0,0	42	12,2	155	45,1	26	7,6	1	0,3	0	0,0
12	Пыть-Яхский г/с	6	961	0,1	109	11,3	131	13,6	3	0,3	0	0,0	0	0,0
13	Радужинский г/с	6	636	0,5	134	21,1	123	19,3	2	0,3	0	0,0	0	0,0
14	Советский р/с	6	903	1,8	128	14,2	111	12,3	3	0,3	0	0,0	0	0,0
15	Сургутский г/с	32	7699	11,4	1 506	19,6	3 804	49,4	132	1,7	2	0,0	0	0,0
16	Сургутский р/с	9	2193	0,0	326	14,9	349	15,9	13	0,6	0	0,0	0	0,0
17	Урайский г/с	6	677	0,0	70	10,3	149	22,0	7	1,0	0	0,0	0	0,0
18	Х-Мансийский р/с	18	3552	0,3	421	11,9	601	16,9	21	0,6	0	0,0	0	0,0
19	Югорский р/с	4	625	0,5	91	14,6	169	27,0	4	0,6	0	0,0	0	0,0
	ИТОГО:	184	31921	3,3	5075	15,9	9 421	29,5	324	1,0	6	0,02	1	0,0

		Сроки рассмотрения административных дел районными (городскими) судами Ханты-Мансийского автономного округа - Югры за 2023 год																	
		всего окончено		в т.ч. с нарушением сроков, установленных ГПК		Находились дела в производстве судов (включая сроки приостановления)												свыше 3-х лет	
				дел	%	свыше 3 мес. до 1 г. вкл.		свыше 1 г. до 2-х лет вкл.		свыше 2-х лет до 3-х лет вкл.		дел		%					
дел	%	дел	%	дел	%	дел	%	дел	%	дел	%	дел	%	дел	%	дел	%		
1	2	3	4	6	7	8	9	10	11	12	13	14	15	16	17				
1	Белоярский г/с	4	151	1	0,7	10	6,6	9	6,0	0	0,0	0	0,0	0	0,0				
2	Березовский р/с	5	187	0	0,0	35	18,7	8	4,3	0	0,0	0	0,0	0	0,0				
3	Когалымский г/с	6	180	3	1,7	53	29,4	28	15,6	2	1,1	0	0,0	0	0,0				
4	Кондинский р/с	4	164	1	0,6	18	11,0	8	4,9	0	0,0	0	0,0	0	0,0				
5	Лангепасский г/с	5	183	0	0,0	9	4,9	3	1,6	0	0,0	0	0,0	0	0,0				
6	Мегионский г/с	7	251	0	0,0	36	14,3	5	2,0	0	0,0	0	0,0	0	0,0				
7	Нефтеюганский р/с	16	653	3	0,5	88	13,5	7	1,1	1	0,2	0	0,0	0	0,0				
8	Н-Вартовский г/с	31	1332	0	0,0	352	26,4	79	5,9	0	0,0	0	0,0	0	0,0				
9	Н-Вартовский р/с	7	224	8	3,6	28	12,5	13	5,8	0	0,0	0	0,0	0	0,0				
10	Няганский г/с	8	245	2	0,8	32	13,1	5	2,0	0	0,0	0	0,0	0	0,0				
11	Октябрьский р/с	4	175	0	0,0	38	21,7	19	10,9	5	2,9	2	1,1	0	0,0				
12	Пыть-Яхский г/с	6	166	0	0,0	20	12,0	11	6,6	0	0,0	0	0,0	0	0,0				
13	Радужинский г/с	6	239	0	0,0	29	12,1	6	2,5	0	0,0	0	0,0	0	0,0				
14	Советский р/с	6	205	5	2,4	9	4,4	14	6,8	0	0,0	0	0,0	0	0,0				
15	Сургутский г/с	32	2788	156	5,6	214	7,7	140	5,0	4	0,1	1	0,0	0	0,0				
16	Сургутский р/с	9	431	0	0,0	74	17,2	24	5,6	0	0,0	0	0,0	0	0,0				
17	Урайский г/с	6	144	1	0,7	17	11,8	17	11,8	0	0,0	0	0,0	0	0,0				
18	Х-Мансийский р/с	18	819	2	0,2	89	10,9	12	1,5	0	0,0	0	0,0	0	0,0				
19	Югорский р/с	4	123	0	0,0	15	12,2	13	10,6	0	0,0	0	0,0	0	0,0				
ИТОГО:		184	8660	182	2,1	1166	13,5	421	4,9	12	0,1	3	0,03	0	0,0				

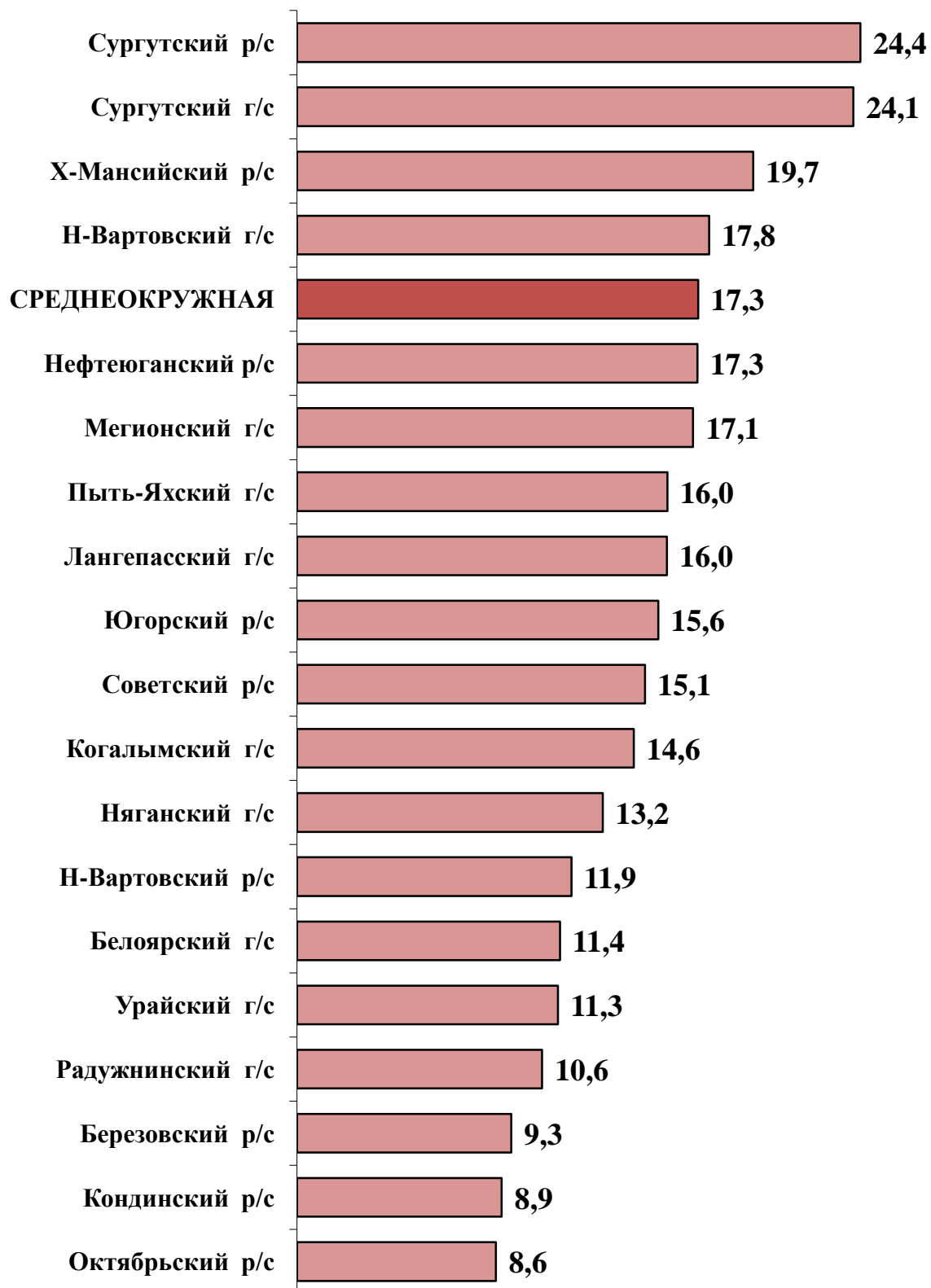
**Среднемесячная нагрузка на районные (городские) суды
Ханты-Мансийского автономного округа - Югры
по рассмотрению судебных дел и материалов
2023 год**



**Среднемесячная нагрузка на районные (городские) суды
Ханты-Мансийского автономного округа - Югры
по рассмотрению уголовных дел
2023 год**



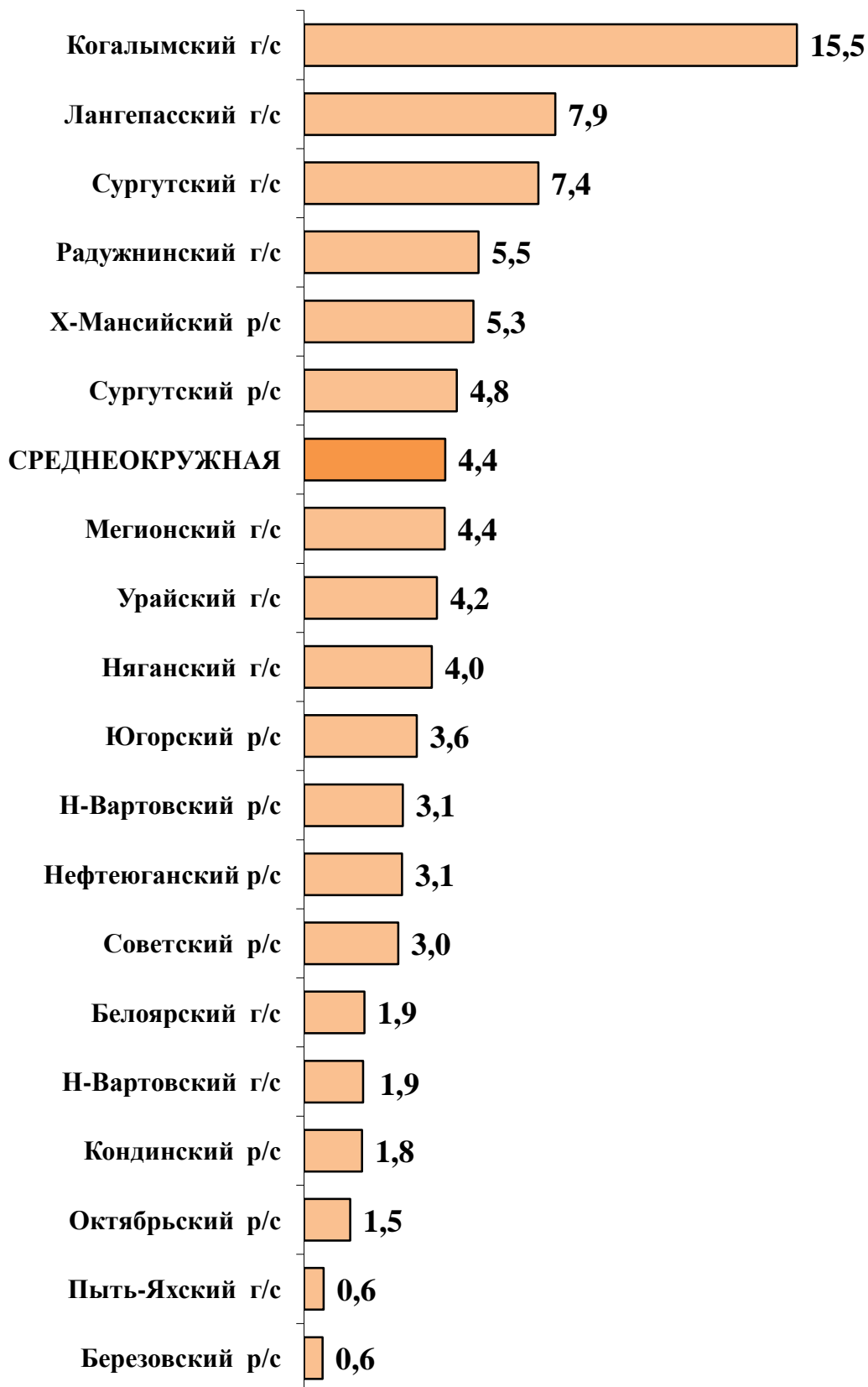
**Среднемесячная нагрузка на суды районных (городских)
судов Ханты-Мансийского автономного округа - Югры
по рассмотрению гражданских дел
2023 год**



**Среднемесячная нагрузка на районные (городские) суды
Ханты-Мансийского автономного округа - Югры
по рассмотрению административных дел
2023год**



**Среднемесячная нагрузка на районные (городские) суды
Ханты-Мансийского автономного округа - Югры
по рассмотрению дел об административных
правонарушениях
2023 год**



	Уголовные дела												Гражданские дела												Административные дела											
	Окончено дел				Расмотрено дел с нарушением процессуальных сроков				Остаток дел на конец отчетного периода				Окончено дел				Расмотрено дел с нарушением процессуальных сроков				Остаток дел на конец отчетного периода															
	I инстанции		апелляция		дел		% дел		I инстанции		апелляция		I инстанции		апелляция		I инстанции		апелляция		I инстанции		апелляция													
нагрузка на судью в месяц	окончено дел	нагрузка на судью в месяц	апелляция	дел	%	нагрузка на судью в месяц	апелляция	дел	%	нагрузка на судью в месяц	апелляция	дел	%	нагрузка на судью в месяц	апелляция	дел	%	нагрузка на судью в месяц	апелляция	дел	%	нагрузка на судью в месяц	апелляция	дел	%											
3	4	5	6	7	8	9	10	11	12	13	14	15	16	17	18	19	20	21	22	23	24	25	26	27	28	29	30	31	32							
Ф.И.О.																																				
1	2	3	4	5	6	7	8	9	10	11	12	13	14	15	16	17	18	19	20	21	22	23	24	25	26	27	28	29	30	31	32					
Дзгненский городской суд																																				
1	Вербий А.С.	1	0,1	0	0,0	0	0,0	0	0,0	1	0	288	28,8	25	2,5	0	0,0	0	0,0	4	0	52	5,2	0	0,0	0	0,0	0	0,0	0	0,0	1	0			
2	Кучинский К.А.	2	0,2	0	0,0	0	0,0	0	0,0	0	0	235	23,5	25	2,5	0	0,0	0	0,0	41	7	72	7,2	0	0,0	0	0,0	0	0,0	0	0,0	7	0			
3	Майорова И.В.	0	0,0	2	0,2	0	0,0	0	0,0	0	0	277	27,7	36	3,6	0	0,0	0	0,0	43	2	59	5,9	0	0,0	0	0,0	0	0,0	0	0,0	10	0			
4	Осмоловская Н.В.	84	8,4	5	0,5	0	0,0	0	0,0	12	0	0	0,0	0	0,0	0	0,0	0	0,0	0	0	0	0,0	0	0,0	0	0,0	0	0,0	0	0,0	0	0			
5	Порозов В.В.	56	5,6	5	0,5	0	0,0	0	0,0	1	0	0	0,0	0	0,0	0	0,0	0	0,0	0	0	0	0,0	0	0,0	0	0,0	0	0,0	0	0,0	0	0			
5	Итого	143	2,9	12	0,2	0	0,0	0	0,0	14	0	800	16,0	86	1,7	0	0,0	0	0,0	88	9	183	3,7	0	0,0	0	0,0	0	0,0	18	0					
Медвенский городской суд																																				
1	Каримова Ю.С.	19	1,9	1	0,1	0	0,0	0	0,0	6	0	237	23,7	5	0,5	0	0,0	0	0,0	43	0	50	5,0	1	0,1	0	0,0	0	0,0	0	0,0	7	0			
2	Коржикова Л.Г.	25	2,5	1	0,1	0	0,0	0	0,0	4	0	206	20,6	3	0,3	0	0,0	0	0,0	45	0	56	5,6	0	0,0	0	0,0	0	0,0	0	0,0	17	0			
3	Медведев С.Н.	20	2,0	0	0,0	0	0,0	0	0,0	10	0	198	19,8	6	0,6	0	0,0	0	0,0	74	1	40	4,0	0	0,0	0	0,0	0	0,0	0	0,0	19	0			
4	Мишенькина К.В.	1	0,1	1	0,1	0	0,0	0	0,0	5	0	369	36,9	9	0,9	0	0,0	0	0,0	18	0	64	6,4	0	0,0	0	0,0	0	0,0	0	0,0	4	0			
5	Шарфенко О.А.	18	1,8	1	0,1	0	0,0	0	0,0	5	1	189	18,9	11	1,1	0	0,0	0	0,0	39	1	41	4,1	0	0,0	0	0,0	0	0,0	0	0,0	7	0			
6	Полякова И.Ф.	57	5,7	0	0,0	0	0,0	0	0,0	8	0	0	0,0	0	0,0	0	0,0	0	0,0	0	0	0	0,0	0	0,0	0	0,0	0	0,0	0	0,0	0	0			
7	Федорова О.А.	0	0,0	0	0,0	0	0,0	0	0,0	3	1	0	0,0	0	0,0	0	0,0	0	0,0	13	2	0	0,0	0	0,0	0	0,0	0	0,0	0	0,0	1	0			
7	Итого	140	2,0	4	0,1	0	0,0	0	0,0	41	2	1199	17,1	34	0,5	0	0,0	0	0,0	232	4	251	3,6	1	0,01	0	0,0	0	0,0	55	0					
Нефтеголанский районный суд																																				
1	Ахметова Э.В.	0	0,0	0	0,0	0	0,0	0	0,0	0	0	438	43,8	20	2,0	0	0,0	0	0,0	51	0	87	8,7	0	0,0	1	1,1	0	0,0	12	0					
2	Белов А.В.	127	12,7	3	0,3	0	0,0	0	0,0	49	1	0	0,0	0	0,0	0	0,0	0	0,0	0	0	0	0,0	0	0,0	0	0,0	0	0,0	0	0,0	0	0			
3	Ганцев Р.Г.	0	0,0	0	0,0	0	0,0	0	0,0	0	0	0	0,0	0	0,0	0	0,0	0	0,0	0	0	0	0,0	0	0,0	0	0,0	0	0,0	0	0,0	0	0			
4	Грязева С.В.	81	8,1	5	0,5	0	0,0	0	0,0	72	0	0	0,0	0	0,0	0	0,0	0	0,0	0	0	0	0,0	0	0,0	0	0,0	0	0,0	0	0,0	0	0			
5	Гурина Л.Н.	96	9,6	0	0,0	0	0,0	0	0,0	0	0	0	0,0	0	0,0	0	0,0	0	0,0	0	0	0	0,0	0	0,0	0	0,0	0	0,0	0	0,0	0	0			
6	Дудырева Ю.В.	0	0,0	0	0,0	0	0,0	0	0,0	0	0	509	50,9	25	2,5	0	0,0	0	0,0	84	1	121	12,1	0	0,0	1	0,8	0	0,0	19	0	0	0			
7	Ефремова И.Б.	0	0,0	0	0,0	0	0,0	0	0,0	0	0	513	51,3	16	1,6	1	0,2	0	0,0	60	0	117	11,7	1	0,1	1	0,9	0	0,0	17	0	0	0			
8	Заремба И.Н.	0	0,0	0	0,0	0	0,0	0	0,0	0	0	454	45,4	11	1,1	0	0,0	0	0,0	89	0	113	11,3	1	0,1	0	0,0	0	0,0	13	0	0	0			
9	Лобанков Р.В.	46	4,6	1	0,1	0	0,0	0	0,0	13	0	0	0,0	0	0,0	0	0,0	0	0,0	0	0	0	0,0	0	0,0	0	0,0	0	0,0	0	0,0	0	0			
10	Мельников С.Е.	34	3,4	2	0,2	0	0,0	0	0,0	0	0	0	0,0	0	0,0	0	0,0	0	0,0	0	0	0	0,0	0	0,0	0	0,0	0	0,0	0	0,0	0	0			
11	Меркуленко А.В.	0	0,0	0	0,0	0	0,0	0	0,0	0	0	432	43,2	16	1,6	0	0,0	0	0,0	64	0	118	11,8	1	0,1	0	0,0	0	0,0	15	1	0	0			
12	Моисеев И.С.	57	5,7	3	0,3	0	0,0	0	0,0	78	3	0	0,0	0	0,0	0	0,0	0	0,0	0	0	0	0,0	0	0,0	0	0,0	0	0,0	0	0,0	0	0			
13	Федорова Л.П.	0	0,0	0	0,0	0	0,0	0	0,0	0	0	0	0,0	0	0,0	0	0,0	0	0,0	0	0	0	0,0	0	0,0	0	0,0	0	0,0	0	0,0	0	0			
14	Фоменко И.И.	0	0,0	0	0,0	0	0,0	0	0,0	0	0	425	42,5	17	1,7	2	0,5	0	0,0	56	0	97	9,7	0	0,0	0	0,0	0	0,0	16	0	0	0			
15	Чухомин А.В.	19	1,9	1	0,1	0	0,0	0	0,0	0	0	0	0,0	0	0,0	0	0,0	0	0,0	0	0	0	0,0	0	0,0	0	0,0	0	0,0	0	0,0	0	0			
16	Итого	460	2,9	15	0,1	0	0,0	0	0,0	212	4	2771	17,3	105	0,7	3	0,1	0	0,0	404	1	653	4,1	3	0,0	3	0,5	0	0,0	92	1					

1	Уголовные дела												Гражданские дела												Административные дела												
	Окончено дел				Рассмотрено дел с нарушением процессуальных сроков				Остаток дел на конец отчетного периода				Окончено дел				Рассмотрено дел с нарушением процессуальных сроков				Остаток дел на конец отчетного периода				Окончено дел				Рассмотрено дел с нарушением процессуальных сроков				Остаток дел на конец отчетного периода				
	I инстанция		апелляция		I инстанция		апелляция		I инстанция		апелляция		I инстанция		апелляция		I инстанция		апелляция		I инстанция		апелляция		I инстанция		апелляция		I инстанция		апелляция		I инстанция		апелляция		
	нагрузка на судью в месяц	окончено дел	дел	% дел	% апелляция	нагрузка на судью в месяц	окончено дел	дел	% дел	% апелляция	нагрузка на судью в месяц	окончено дел	дел	% дел	% апелляция	нагрузка на судью в месяц	окончено дел	дел	% дел	% апелляция	нагрузка на судью в месяц	окончено дел	дел	% дел	% апелляция	нагрузка на судью в месяц	окончено дел	дел	% дел	% апелляция	нагрузка на судью в месяц	окончено дел	дел	% дел	% апелляция		
2	3	4	5	6	7	8	9	10	11	12	13	14	15	16	17	18	19	20	21	22	23	24	25	26	27	28	29	30	31	32							
Радужнинский городской суд																																					
1 Гапова Г.К.	0	0,0	0	0,0	0	0,0	0	0,0	0	0	213	21,3	22	2,2	2	0,9	0	0,0	40	3	73	7,3	0	0,0	0	0,0	0	0,0	0	0,0	0	0,0	9	0			
2 Дворников А.А.	44	4,4	2	0,2	0	0,0	0	0,0	0	0	0	0,0	0	0,0	0	0,0	0	0,0	0	0	0	0,0	0	0,0	0	0,0	0	0,0	0	0,0	0	0,0	0	0,0	0		
3 Кривошева М.А.	1	0,1	0	0,0	0	0,0	0	0,0	0	0	213	21,3	21	2,1	1	0,5	0	0,0	46	3	83	8,3	1	0,1	0	0,0	0	0,0	0	0,0	6	0					
4 Першина Е.Ю.	2	0,2	0	0,0	0	0,0	0	0,0	0	0	210	21,0	10	1,0	0	0,0	0	0,0	51	1	83	8,3	0	0,0	0	0,0	0	0,0	0	0,0	5	0					
5 Студенкина Н.В.	81	8,1	4	0,4	0	0,0	0	0,0	12	0	0	0,0	1	0,1	0	0,0	0	0,0	0	0	0	0,0	0	0,0	0	0,0	0	0,0	0	0,0	0	0,0	0	0,0	0		
6 Гималова Д.В.	18	1,8	0	0,0	0	0,0	0	0,0	15	0	0	0,0	0	0,0	0	0,0	0	0,0	0	0	0	0,0	0	0,0	0	0,0	0	0,0	0	0,0	0	0,0	0	0,0	0		
6 Итого	146	2,4	6	0,1	0	0,0	0	0,0	27	0	636	10,6	54	0,9	3	0,5	0	0,0	137	7	239	4,0	1	0,0	0	0,0	0	0,0	0	0,0	20	0					
Советский районный суд																																					
1 Казаринова А.А.	1	0,1	0	0,0	0	0,0	0	0,0	1	0	236	23,6	5	0,5	3	1,3	0	0,0	40	0	64	6,4	0	0,0	0	0,0	0	0,0	0	0,0	7	0					
2 Кобев В.А.	3	0,3	0	0,0	0	0,0	0	0,0	0	0	245	24,5	6	0,6	2	0,8	0	0,0	16	0	74	7,4	0	0,0	3	4,1	0	0,0	0	0,0	0	0,0	0	0,0	0		
3 Мельникова Т.Л.	94	9,4	1	0,1	1	1,1	0	0,0	8	0	0	0,0	0	0,0	0	0,0	0	0,0	0	0	0	0,0	0	0,0	0	0,0	0	0,0	0	0,0	0	0,0	0	0,0	0		
4 Рыбалкин А.А.	4	0,4	0	0,0	1	25,0	0	0,0	0	0	226	22,6	5	0,5	9	4,0	0	0,0	48	0	53	5,3	0	0,0	1	1,9	0	0,0	11	0							
5 Шилина Л.В.	95	9,5	0	0,0	4	4,2	0	0,0	11	0	0	0,0	0	0,0	0	0,0	0	0,0	0	0	0	0,0	0	0,0	0	0,0	0	0,0	0	0,0	0	0,0	0	0,0	0		
6 Янишевский В.Е.	0	0,0	0	0,0	0	0,0	0	0,0	0	0	196	19,6	4	0,4	2	0,0	0	0,0	29	1	14	1,4	0	0,0	1	7,1	0	0,0	0	0,0	0	0,0	0	0,0	0		
6 Итого	197	3,3	1	0,0	6	3,0	0	0,0	20	0	903	15,1	20	0,3	16	1,8	0	0,0	133	1	205	3,4	0	0,0	5	2,4	0	0,0	18	0							

1	Уголовные дела												Гражданские дела												Административные дела																																																																																																																																																																																																																																																																																																																																																																																																																																																																																																																																																																																																																																																																																																																																																																																																																																																																																																																																																																																																																																																																																																																																																																																																																																																																																																																																																																																																																																																																											
	Окончено дел				Рассмотрено дел с нарушением процессуальных сроков				Остаток дел на конец отчетного периода				Окончено дел				Рассмотрено дел с нарушением процессуальных сроков				Остаток дел на конец отчетного периода				Окончено дел				Рассмотрено дел с нарушением процессуальных сроков				Остаток дел на конец отчетного периода																																																																																																																																																																																																																																																																																																																																																																																																																																																																																																																																																																																																																																																																																																																																																																																																																																																																																																																																																																																																																																																																																																																																																																																																																																																																																																																																																																																																																																																																			
	1 инстанции		апелляция		1 инстанции		апелляция		1 инстанции		апелляция		1 инстанции		апелляция		1 инстанции		апелляция		1 инстанции		апелляция		1 инстанции		апелляция		1 инстанции		апелляция		1 инстанции		апелляция																																																																																																																																																																																																																																																																																																																																																																																																																																																																																																																																																																																																																																																																																																																																																																																																																																																																																																																																																																																																																																																																																																																																																																																																																																																																																																																																																																																																																																																																	
3	4	5	6	7	8	9	10	11	12	13	14	15	16	17	18	19	20	21	22	23	24	25	26	27	28	29	30	31	32	33	34	35	36	37	38	39	40	41	42	43	44	45	46	47	48	49	50	51	52	53	54	55	56	57	58	59	60	61	62	63	64	65	66	67	68	69	70	71	72	73	74	75	76	77	78	79	80	81	82	83	84	85	86	87	88	89	90	91	92	93	94	95	96	97	98	99	100	101	102	103	104	105	106	107	108	109	110	111	112	113	114	115	116	117	118	119	120	121	122	123	124	125	126	127	128	129	130	131	132	133	134	135	136	137	138	139	140	141	142	143	144	145	146	147	148	149	150	151	152	153	154	155	156	157	158	159	160	161	162	163	164	165	166	167	168	169	170	171	172	173	174	175	176	177	178	179	180	181	182	183	184	185	186	187	188	189	190	191	192	193	194	195	196	197	198	199	200	201	202	203	204	205	206	207	208	209	210	211	212	213	214	215	216	217	218	219	220	221	222	223	224	225	226	227	228	229	230	231	232	233	234	235	236	237	238	239	240	241	242	243	244	245	246	247	248	249	250	251	252	253	254	255	256	257	258	259	260	261	262	263	264	265	266	267	268	269	270	271	272	273	274	275	276	277	278	279	280	281	282	283	284	285	286	287	288	289	290	291	292	293	294	295	296	297	298	299	300	301	302	303	304	305	306	307	308	309	310	311	312	313	314	315	316	317	318	319	320	321	322	323	324	325	326	327	328	329	330	331	332	333	334	335	336	337	338	339	340	341	342	343	344	345	346	347	348	349	350	351	352	353	354	355	356	357	358	359	360	361	362	363	364	365	366	367	368	369	370	371	372	373	374	375	376	377	378	379	380	381	382	383	384	385	386	387	388	389	390	391	392	393	394	395	396	397	398	399	400	401	402	403	404	405	406	407	408	409	410	411	412	413	414	415	416	417	418	419	420	421	422	423	424	425	426	427	428	429	430	431	432	433	434	435	436	437	438	439	440	441	442	443	444	445	446	447	448	449	450	451	452	453	454	455	456	457	458	459	460	461	462	463	464	465	466	467	468	469	470	471	472	473	474	475	476	477	478	479	480	481	482	483	484	485	486	487	488	489	490	491	492	493	494	495	496	497	498	499	500	501	502	503	504	505	506	507	508	509	510	511	512	513	514	515	516	517	518	519	520	521	522	523	524	525	526	527	528	529	530	531	532	533	534	535	536	537	538	539	540	541	542	543	544	545	546	547	548	549	550	551	552	553	554	555	556	557	558	559	560	561	562	563	564	565	566	567	568	569	570	571	572	573	574	575	576	577	578	579	580	581	582	583	584	585	586	587	588	589	590	591	592	593	594	595	596	597	598	599	600	601	602	603	604	605	606	607	608	609	610	611	612	613	614	615	616	617	618	619	620	621	622	623	624	625	626	627	628	629	630	631	632	633	634	635	636	637	638	639	640	641	642	643	644	645	646	647	648	649	650	651	652	653	654	655	656	657	658	659	660	661	662	663	664	665	666	667	668	669	670	671	672	673	674	675	676	677	678	679	680	681	682	683	684	685	686	687	688	689	690	691	692	693	694	695	696	697	698	699	700	701	702	703	704	705	706	707	708	709	710	711	712	713	714	715	716	717	718	719	720	721	722	723	724	725	726	727	728	729	730	731	732	733	734	735	736	737	738	739	740	741	742	743	744	745	746	747	748	749	750	751	752	753	754	755	756	757	758	759	760	761	762	763	764	765	766	767	768	769	770	771	772	773	774	775	776	777	778	779	780	781	782	783	784	785	786	787	788	789	790	791	792	793	794	795	796	797	798	799	800	801	802	803	804	805	806	807	808	809	810	811	812	813	814	815	816	817	818	819	820	821	822	823	824	825	826	827	828	829	830	831	832	833	834	835	836	837	838	839	840	841	842	843	844	845	846	847	848	849	850	851	852	853	854	855	856	857	858	859	860	861	862	863	864	865	866	867	868	869	870	871	872	873	874	875	876	877	878	879	880	881	882	883	884	885	886	887	888	889	890	891	892	893	894	895	896	897	898	899	900	901	902	903	904	905	906	907	908	909	910	911	912	913	914	915	916	917	918	919	920	921	922	923	924	925	926	927	928	929	930	931	932	933	934	935	936	937	938	939	940	941	942	943	944	945	946	947	948	949	950	951	952	953	954	955	956	957	958	959	960	961	962	963	964	965	966	967	968	969	970	971	972	973	974	975	976	977	978	979	980	981	982	983	984	985	986	987	988	989	990	991	992	993	994	995	996	997	998	999	1000	1001	1002	1003	1004	1005	1006	1007	1008	1009	1010	1011	1012	1013	1014	1015	1016	1017	1018	1019	1020	1021	1022	1023	1024	1025	1026	1027	1028	1029	1030	1031	1032	1033	1034	1035	1036	1037	1038	1039	1040	1041	1042	1043	1044	1045	1046	1047	1048	1049	1050	1051	1052	1053	1054	1055	1056	1057	1058	1059	1060	1061	1062	1063	1064	1065	1066	1067	1068	1069	1070	1071	1072	1073	1074	1075	1076	1077	1078	1079	1080	1081	1082	1083	1084	1085	1086	1087	1088	1089	1090	1091	1092	1093	1094	1095	1096	1097	1098	1099	1100	1101	1102	1103	1104	1105	1106	1107	1108	1109	1110	1111	1112	1113	1114	1115	1116	1117	1118	1119	1120	1121	1122	1123	1124	1125	1126	1127	1128	1129	1130	1131	1132	1133	1134	1135	1136	1137	1138	1139	1140	1141	1142	1143	1144	1145	1146	1147	1148	1149	1150	1151	1152	1153	1154	1155	1156	1157	1158	1159	1160	1161	1162	1163	1164	1165	1166	1167	1168	1169	1170	1171	1172	1173	1174	1175	1176	1177	1178	1179	1180	1181	1182	1183	1184	1185	1186	1187	1188	1189	1190	1191	1192	1193	1194	1195	1196	1197	1198	1199	1200	1201	1202	1203	1204	1205	1206	1207	1208	1209	1210	1211	1212	1213	1214	1215	1216	1217	1218	1219	1220	1221	1222	1223	1224	1225	1226	1227	1228	1229	1230	1231	1232	1233	1234	1235	1236	1237	1238	1239	1240	1241	1242	1243	1244	1245	1246	1247	1248	1249	1250	1251	1252	1253	1254	1255	1256	1257	1258	1259	1260	1261	1262	1263	1264	1265	1266	1267	1268	1269	1270	1271	1272	1273	1274	1275	1276	1277	1278	1279	1280	1281	1282	1283	1284	1285	1286	1287	1288	1289	1290	1291	1292	1293	1294	1295	1296	1297	1298	1299	1300	1301	1302	1303	1304	1305	1306	1307	1308	1309	1310	1311	1312	1313	1314	1315	1316	1317	1318	1319	1320	1321	1322	1323	1324	1325	1326	1327	1328	1329	1330	1331	1332	1333	1334	1335	1336	1337	1338	1339	1340	1341	1342	1343	1344	1345	1346	1347	1348	1349	1350	1351	1352	1353	1354	1355	1356	1357	1358	1359	1360	1361	1362	1363	1364	1365	1366	1367	1368	1369	1370	1371	1372	1373	1374	1375	1376	1377	1378	1379	1380	1381	1382	1383	1384	1385	1386	1387	1388	1389	1390	1391	1392	1393	1394	1395	1396	1397	1398	1399	1400	1401	1402	1403	1404	1405	1406	1407	1408	1409	1410	1411	1412	1413	1414	1415	1416	1417	1418	1419	1420	1421	1422	1423	1424	1425	1426	1427	1428	1429	1430	1431	1432	1433	1434	1435	1436	1437	1438	1439	1440	1441	1442	1443	1444	1445	1446	1447

Сведения о нагрузке судей районных (городских) судов Ханты-Мансийского автономного округа - Югры по рассмотрению дел об административных правонарушениях, дел по жалобам и протестам на не вступившие в законную силу постановления по делам об административных правонарушениях, материалов в порядке уголовного, гражданского, административного судопроизводства по делам об административных правонарушениях за 2023 год																						
п/п	Ф.И.О.	Рассмотрение дел об административных правонарушениях (по числу лиц)				Рассмотрение дел по жалобам и протестам на не вступившие в законную силу постановления по делам об адм.				Дела об административных правонарушениях, жалобы и другие материалы				Итого материалов в	Рассмотрено материалов о передаче дела судом по ч. 2 ст. 33 ГПК РФ) ч.2 п.3 ст.27 КАС РФ	Возвращено заявлений, жалоб (ст. 135, ч. 2, ст. 136, 222 ГПК РФ), в том числе о вынесении или в порядке администр. судопроизводства (ч. 2 ст. 129, 321 КАС РФ)	Отказано в приеме заявлений, жалоб, в т.ч. в вынесении судебного приказа (ст. 134 ГПК РФ, ст. 128 КАС РФ)	Материалы по вопросам исполнительного производства и другие в порядке гражданского административного судопроизводства, разрешенные судом (мировым судьей)	Материалы в порядке исполнения решений (постановлений) по делам об АП и другие в порядке производства по делам об АП	Материалы по вопросам исполнительного производства и другие в порядке гражданского административного судопроизводства, разрешенные судом (мировым судьей)	Итого материалов в	Нагрузка на судью в месяц
		всего рассмотрено дел	нагрузка на судью в месяц	нагрузка на судью в месяц	Окончено по делу	нагрузка на судью в месяц	нагрузка на судью в месяц	Окончено по делу	нагрузка на судью в месяц	нагрузка на судью в месяц	Окончено по делу	нагрузка на судью в месяц	нагрузка на судью в месяц									
1	2	3	4	5	6	7	8	9	10	11	12	13	14	15	16	17	18	19	20	21		
Белоярский городской суд																						
1	Иорданян О.Ж.	16	1,6	0	0,0	0	14	1,4	1	7,1	0	28	0	56	0	7	0	91	9,1			
2	Лавров И.В.	16	1,6	0	0,0	0	17	1,7	0	0,0	1	36	0	45	0	8	0	89	8,9			
3	Ланин А.Н.	24	2,4	0	0,0	0	5	0,5	0	0,0	2	28	0	14	2	19	0	63	6,3			
4	Опанасенко О.С.	20	2,0	0	0,0	0	21	2,1	0	0,0	1	45	0	32	1	25	0	103	10,3			
4	Итого	76	1,9	0	0,0	0	57	1,4	1	1,8	4	137	0	147	3	59	0	346	8,7			
Березовский районный суд																						
1	Давыдов А.А.	5	0,5	0	0,0	0	6	0,6	0	0,0	0	101	0	44	0	29	0	174	17,4			
2	Ланин А.А.	0	0,0	0	0,0	0	0	0,0	0	0,0	0	0	0	0	0	0	0	0	0,0			
3	Магвеева Ж.Ю.	6	0,6	0	0,0	0	4	0,4	1	25,0	1	18	0	20	0	14	0	52	5,2			
4	Пуртова Г.А.	8	0,8	0	0,0	0	7	0,7	0	0,0	0	132	0	48	0	32	0	212	21,2			
5	Черемисица А.Д.	10	1,0	0	0,0	0	5	0,5	0	0,0	1	31	0	32	1	8	0	72	7,2			
5	Итого	29	0,6	0	0,0	0	22	0,4	1	4,5	2	282	0	144	1	83	0	510	10,2			
Когалымский городской суд																						
1	Галкина Н.Б.	107	10,7	0	0,0	0	0	0,0	0	0,0	0	0	0	114	0	50	0	164	16,4			
2	Костюкович Т.И.	189	18,9	0	0,0	0	0	0,0	0	0,0	0	2	1	152	13	140	0	308	30,8			
3	Кулев В.В.	193	19,3	0	0,0	2	41	4,1	2	0,0	17	223	0	24	0	0	0	247	24,7			
4	Сокорева А.Н.	1	0,1	0	0,0	0	0	0,0	0	0,0	0	0	0	12	0	7	0	19	1,9			
5	Трифанов В.В.	214	21,4	0	0,0	0	0	0,0	0	0,0	2	164	0	164	2	77	0	245	24,5			
6	Фадеев С.А.	228	22,8	1	0,4	0	37	3,7	6	16,2	0	240	0	6	0	3	0	249	24,9			
6	Итого	932	15,5	1	0,1	2	78	1,3	8	10,3	17	467	1	472	15	277	0	1232	20,5			
Когалымский районный суд																						
1	Косолапова О.А.	24	2,4	0	0,0	0	18	1,8	0	0,0	1	49	0	41	0	79	0	169	16,9			
2	Леонова Е.А.	25	2,5	0	0,0	0	14	1,4	0	0,0	1	34	1	46	6	159	0	246	24,6			
3	Назарук Р.В.	24	2,4	0	0,0	0	17	1,7	0	0,0	0	79	0	77	2	48	0	206	20,6			
4	Итого	73	1,8	0	0,0	0	49	1,2	0	0,0	2	162	1	164	8	286	0	621	15,5			

п/п	Ф.И.О.	Рассмотрение дел об административных правонарушениях										Дела об административных правонарушениях, жалобы и другие материалы									
		всего рассмотрено дел (по числу лиц)		нагрузка на судью в месяц		Рассмотрено дел с нарушением процесс. сроков		Остаток дел на конец отчетного периода		Окончено дел		нагрузка на судью в месяц		Рассмотрено дел с нарушением процесс. сроков		Остаток дел на конец отчетного периода		Рассмотрено дел с нарушением процесс. сроков		Остаток дел на конец отчетного периода	
1	2	3	4	5	6	7	8	9	10	11	12	13	14	15	16	17	18	19	20	21	
Лангасский городской суд																					
1	Вербий А.С.	126	12,6	0	0,0	0	28	2,8	0	0,0	10	1	1	74	1	65	0	142	14,2		
2	Куйлинский К.А.	128	12,8	0	0,0	0	20	2,0	0	0,0	9	1	2	98	7	93	0	201	20,1		
3	Майорова И.В.	123	12,3	0	0,0	0	31	3,1	0	0,0	8	44	3	123	2	47	0	219	21,9		
4	Осмологская Н.В.	19	1,9	0	0,0	0	0	0,0	0	0,0	0	108	0	0	0	0	0	108	10,8		
5	Порозов В.В.	0	0,0	0	0,0	0	0	0,0	0	0,0	0	130	0	0	0	0	0	130	13,0		
5	Итого	396	7,9	0	0,0	0	79	1,6	0	0,0	27	284	6	295	10	205	0	800	16,0		
Мегонский городской суд																					
1	Каримова Ю.С.	71	7,1	0	0,0	0	12	1,2	0	0,0	1	95	0	105	3	41	0	244	24,4		
2	Коржикова Л.Г.	64	6,4	0	0,0	0	19	1,9	0	0,0	3	69	2	85	1	21	0	178	17,8		
3	Медведев С.Н.	74	7,4	0	0,0	0	12	1,2	0	0,0	4	164	3	135	9	24	0	282	28,2		
4	Мишелькина К.В.	49	4,9	0	0,0	0	22	2,2	0	0,0	1	64	6	88	5	66	0	276	27,6		
5	Парфененко О.А.	49	4,9	0	0,0	0	18	1,8	0	0,0	3	79	2	88	2	20	0	191	19,1		
6	Полякова И.Ф.	2	0,2	0	0,0	0	0	0,0	0	0,0	0	138	1	6	0	0	0	145	14,5		
7	Федорова О.А.	1	0,1	0	0,0	1	0	0,0	0	0,0	2	0	0	5	0	1	0	6	0,6		
7	Итого	310	4,4	0	0,0	1	83	1,2	0	0,0	14	609	14	506	20	173	0	1322	18,9		
Нефтеюганский районный суд																					
1	Ахметова Э.В.	0	0,0	0	0,0	0	0	0,0	0	0,0	0	1	0	259	4	72	0	336	33,6		
2	Белов А.В.	3	0,3	0	0,0	0	0	0,0	0	0,0	0	233	0	0	0	0	0	233	23,3		
3	Ганев Р.Г.	265	26,5	0	0,0	3	172	17,2	0	0,0	10	21	4	0	0	0	0	25	2,5		
4	Грязева С.В.	0	0,0	0	0,0	0	0	0,0	0	0,0	0	180	0	0	0	0	0	180	18,0		
5	Гуркина Л.Н.	0	0,0	0	0,0	0	0	0,0	0	0,0	0	122	0	0	0	0	0	122	12,2		
6	Дульрева Ю.В.	0	0,0	0	0,0	0	0	0,0	0	0,0	0	0	0	215	5	95	0	315	31,5		
7	Ефремова И.Б.	0	0,0	0	0,0	0	0	0,0	0	0,0	0	0	0	227	5	29	0	261	26,1		
8	Заремба И.Н.	0	0,0	0	0,0	0	0	0,0	0	0,0	0	0	0	195	2	35	0	232	23,2		
9	Лобанков Р.В.	0	0,0	0	0,0	0	0	0,0	0	0,0	0	209	3	0	0	0	0	212	21,2		
10	Мельников С.Е.	2	0,2	0	0,0	0	0	0,0	0	0,0	0	68	0	0	0	0	0	68	6,8		
11	Меркуленко А.В.	0	0,0	0	0,0	0	0	0,0	0	0,0	0	0	0	188	3	63	0	254	25,4		
12	Моисеева Н.С.	3	0,3	0	0,0	0	0	0,0	0	0,0	0	164	0	0	0	0	0	164	16,4		
13	Федорова Л.П.	220	22,0	1	0,5	2	171	17,1	1	0,6	9	2	7	0	0	0	0	9	0,9		
14	Фоменко И.И.	1	0,1	0	0,0	0	0	0,0	0	0,0	0	0	0	212	11	104	0	327	32,7		
15	Чукмин А.В.	0	0,0	0	0,0	0	0	0,0	0	0,0	0	11	0	0	0	0	0	11	1,1		
16	Итого	494	3,1	1	0,2	5	343	2,1	1	0,3	19	1011	14	1296	30	398	0	2749	17,2		

п/п	Ф.И.О.	Дела об административных правонарушениях, жалобы и другие материалы											Итого материалов в	Нагрузка на судью в месяц				
		Рассмотрение дел об административных правонарушениях (по числу лиц)		Рассмотрение дел по жалобам и протестам на не вступившие в законную силу постановления по делам об адм. правонарушении					Материалы по вопросам исполнения постановлений и решений по делам об АП и другим делам об АП						Отказано в приеме заявлений, жалоб, в т.ч. в вынесении судебного приказа	Возвращено заявлений, жалоб (ст. 135, ч. 2 ст. 136, 222 ГПК РФ), в том числе о вынесении судебного приказа или в порядке подсудности (п. 4 ч. 2 ст. 33 ГПК РФ)/ ч. 2 п. 3 ст. 27 КАС РФ		
3	4	5	6	7	8	9	10	11	12	13	14	15	16	17			18	20
		нагрузка на судью в месяц	нагрузка на судью в месяц	Окончено дел на месяц	нагрузка на судью в месяц	Остаток дел на конец отчетного периода	Остаток дел на конец отчетного периода	с нарушением сроков процесс. сроков	дел	%	дел	дел	дел	дел	дел	дел	дел	дел
Нижневартовский городской суд																		
1	Амирова Е.А.	0	0,0	0	0,0	0	0,0	0	0,0	0	0,0	0	0,0	0	0,0	0	0,0	0
2	Артеменко А.В.	0	0,0	0	0,0	0	0,0	0	0,0	0	0,0	0	0,0	0	0,0	0	0,0	0
3	Атяшев М.С.	7	0,7	1	14,3	0	0,0	0	0,0	0	0,0	0	0,0	0	0,0	0	0,0	0
4	Байдалина О.Н.	0	0,0	0	0,0	0	0,0	0	0,0	0	0,0	0	0,0	0	0,0	0	0,0	0
5	Гафуров М.Г.	0	0,0	0	0,0	0	0,0	0	0,0	0	0,0	0	0,0	0	0,0	0	0,0	0
6	Глотов Н.М.	0	0,0	0	0,0	0	0,0	0	0,0	0	0,0	0	0,0	0	0,0	0	0,0	0
7	Громова О.Н.	0	0,0	0	0,0	0	0,0	0	0,0	0	0,0	0	0,0	0	0,0	0	0,0	0
8	Егорова В.И.	0	0,0	0	0,0	0	0,0	0	0,0	0	0,0	0	0,0	0	0,0	0	0,0	0
9	Зобнина Е.В.	0	0,0	0	0,0	0	0,0	0	0,0	0	0,0	0	0,0	0	0,0	0	0,0	0
10	Иваншина О.С.	242	24,2	0	0,0	0	0,0	0	0,0	0	0,0	0	0,0	0	0,0	0	0,0	0
11	Калашникова Н.Н.	306	30,6	1	0,3	12	12,0	1	0,4	109	10,9	0	0,0	0	0,0	0	0,0	0
12	Коваленко Т.К.	0	0,0	0	0,0	0	0,0	0	0,0	0	0,0	0	0,0	0	0,0	0	0,0	0
13	Козырева (Пустов)	0	0,0	0	0,0	0	0,0	0	0,0	0	0,0	0	0,0	0	0,0	0	0,0	0
14	Колесина Е.Э.	0	0,0	0	0,0	0	0,0	0	0,0	0	0,0	0	0,0	0	0,0	0	0,0	0
15	Курманов Э.Р.	0	0,0	0	0,0	0	0,0	0	0,0	0	0,0	0	0,0	0	0,0	0	0,0	0
16	Латынцев А.В.	0	0,0	0	0,0	0	0,0	0	0,0	0	0,0	0	0,0	0	0,0	0	0,0	0
17	Лопаток М.И.	0	0,0	0	0,0	0	0,0	0	0,0	0	0,0	0	0,0	0	0,0	0	0,0	0
18	Льдин М.Ю.	0	0,0	0	0,0	0	0,0	0	0,0	0	0,0	0	0,0	0	0,0	0	0,0	0
19	Максеев А.Д.	0	0,0	0	0,0	0	0,0	0	0,0	0	0,0	0	0,0	0	0,0	0	0,0	0
20	Пименова О.В.	0	0,0	0	0,0	0	0,0	0	0,0	0	0,0	0	0,0	0	0,0	0	0,0	0
21	Плюк Ю.В.	0	0,0	0	0,0	0	0,0	0	0,0	0	0,0	0	0,0	0	0,0	0	0,0	0
22	Плотникова О.Л.	0	0,0	0	0,0	0	0,0	0	0,0	0	0,0	0	0,0	0	0,0	0	0,0	0
23	Погорельцева Т.В.	0	0,0	0	0,0	0	0,0	0	0,0	0	0,0	0	0,0	0	0,0	0	0,0	0
24	Пономарев В.А.	0	0,0	0	0,0	0	0,0	0	0,0	0	0,0	0	0,0	0	0,0	0	0,0	0
25	Потешкина И.Н.	0	0,0	0	0,0	0	0,0	0	0,0	0	0,0	0	0,0	0	0,0	0	0,0	0
26	Романова Н.В.	0	0,0	0	0,0	0	0,0	0	0,0	0	0,0	0	0,0	0	0,0	0	0,0	0
27	Свинова Е.Е.	0	0,0	0	0,0	0	0,0	0	0,0	0	0,0	0	0,0	0	0,0	0	0,0	0
28	Семагин К.Ю.	0	0,0	0	0,0	0	0,0	0	0,0	0	0,0	0	0,0	0	0,0	0	0,0	0
29	Хасанова И.Р.	22	2,2	0	0,0	0	0,0	0	0,0	0	0,0	0	0,0	0	0,0	0	0,0	0
30	Чурсинова В.Г.	0	0,0	0	0,0	0	0,0	0	0,0	0	0,0	0	0,0	0	0,0	0	0,0	0
31	Школьников А.Е.	0	0,0	0	0,0	0	0,0	0	0,0	0	0,0	0	0,0	0	0,0	0	0,0	0
31	Итого	577	1,9	2	0,3	12	1,4	1	0,2	109	0,3	47	0,1	84	0,2	1464	4,0	30,0

п/п	Ф.И.О.	Рассмотрение дел по жалобам и протестам на										Дела об административных правонарушениях, жалобы и другие материалы								
		Рассмотрение дел об административных правонарушениях (по числу лиц)					Рассмотрение дел по жалобам и протестам на					13	14	15	16	17	18	19	20	21
		нагрузка на судью в месяц	нагрузка на судью в месяц	нагрузка на судью в месяц	нагрузка на судью в месяц	нагрузка на судью в месяц	Окончено дел	нагрузка на судью в месяц	нагрузка на судью в месяц	нагрузка на судью в месяц	нагрузка на судью в месяц									
1	2	3	4	5	6	7	8	9	10	11	12	13	14	15	16	17	18	19	20	21
Шель-Яхский городской суд																				
1	Котельников А.У.	8	0,8	0	0,0	0	8	0,8	0	0,0	0	34	0	138	0	46	0	218	21,8	
2	Новосрещенов Д.И.	16	1,6	0	0,0	0	32	3,2	0	0,0	9	172	0	0	0	0	0	172	17,2	
3	Ступин Р.Н.	3	0,3	0	0,0	0	5	0,5	0	0,0	0	33	1	223	1	82	0	340	34,0	
4	Щербак О.Н.	7	0,7	0	0,0	0	10	1,0	0	0,0	0	23	2	209	0	48	0	282	28,2	
5	Юсуфов Ш.М.	3	0,3	0	0,0	0	16	1,6	0	0,0	1	36	0	1	0	0	0	37	3,7	
6	Итого	37	0,6	0	0,0	0	71	1,2	0	0,0	10	298	3	571	1	176	0	1049	17,5	
Радужинский городской суд																				
1	Гангова Г.К.	68	6,8	0	0,0	0	6	0,6	0	0,0	1	21	0	135	5	57	0	218	21,8	
2	Дворников А.А.	33	3,3	0	0,0	0	23	2,3	0	0,0	0	33	0	1	0	0	0	34	3,4	
3	Кривошея М.А.	67	6,7	0	0,0	0	5	0,5	0	0,0	0	28	0	96	0	35	0	159	15,9	
4	Першина Е.Ю.	84	8,4	0	0,0	0	3	0,3	0	0,0	0	22	0	129	0	36	0	187	18,7	
5	Студеникина Н.В.	69	6,9	0	0,0	0	32	3,2	0	0,0	0	86	2	1	0	0	0	89	8,9	
5	Гималова Д.В.	9	0,9	0	0,0	0	8	0,8	0	0,0	4	18	0	0	0	0	0	18	1,8	
6	Итого	330	5,5	0	0,0	0	77	1,3	0	0,0	5	208	2	362	5	128	0	705	11,8	
Советский районный суд																				
1	Казаринова А.А.	29	2,9	0	0,0	0	0	0,0	0	0,0	0	66	2	136	2	67	0	273	27,3	
2	Коблев В.А.	28	2,8	0	0,0	0	0	0,0	0	0,0	0	69	0	109	2	28	0	208	20,8	
3	Мельникова Т.Л.	40	4,0	1	2,5	0	50	5,0	0	0,0	3	314	5	13	0	0	0	332	33,2	
4	Рыбалкин А.А.	22	2,2	1	4,5	0	0	0,0	0	0,0	0	64	2	134	3	35	0	238	23,8	
5	Шилкина Л.В.	35	3,5	1	2,9	1	63	6,3	0	0,0	6	182	1	9	0	0	0	192	19,2	
6	Янишевский В.Е.	24	2,4	1	4,2	0	0	0,0	0	0,0	0	63	1	139	3	77	0	283	28,3	
6	Итого	178	3,0	4	2,2	1	113	1,9	0	0,0	9	758	11	540	10	207	0	1526	25,4	

п/п	Ф.И.О.	Рассмотрение дел об административных правонарушениях (по числу лиц)					Рассмотрение дел по жалобам и протестам на не вступившие в законную силу постановления по делам об адм.					Дела об административных правонарушениях, жалобы и другие материалы					Итого в материале	Нагрузка на судью в месяц		
		всего рассмотрено дел	нагрузка на судью в месяц	с нарушением процесс. сроков	дел	%	Остаток дел на конец отчетного периода	Окончено дел	нагрузка на судью в месяц	с нарушением процесс. сроков	дел	%	Остаток дел на конец отчетного периода	Рассмотрено представлений, ходатайств и жалоб	Материалы в порядке исполнения решений (постановлений) по делам об АП и другие в порядке административного производства по делам об АП	Материалы по вопросам исполнения и другие в порядке гражданского судопроизводства, разрешенные судом (мировым судьей)			Отказано в приеме заявлений, жалоб, в т.ч. в вынесении судебного приказа (ст. 134 ГПК РФ, ст. 128 КАС РФ)	Возвращено заявлений, жалоб (ст. 135, ч. 2 ст. 136, 222 ГПК РФ), в том числе о вынесении судебного приказа, или в порядке судопроизводства (ч. 2 ст. 129, 321 КАС РФ)
1	2	3	4	5	6	7	8	9	10	11	12	13	14	15	16	17	18	19	20	21
Сургутский городской суд																				
1	Андреева Д.Р.	0	0,0	0	0,0	0	0	0,0	0	0,0	0	0	0	0	0	0	0	0	0	0,0
2	Белолова И.И.	0	0,0	0	0,0	0	0	0,0	0	0,0	0	0	0	284	6	95	0	385	38,5	
3	Бурлуцкий И.В.	0	0,0	0	0,0	0	0	0,0	0	0,0	0	0	0	327	2	62	0	391	39,1	
4	Вьговская Е.Г.	0	0,0	0	0,0	0	0	0,0	0	0,0	0	0	0	198	5	123	0	326	32,6	
5	Дворников А.А.	0	0,0	0	0,0	0	0	0,0	0	0,0	0	153	0	0	0	0	0	153	15,3	
6	Елшин Н.А.	0	0,0	0	0,0	0	0	0,0	0	0,0	0	0	0	304	11	71	0	386	38,6	
7	Жернов Г.С.	0	0,0	0	0,0	0	0	0,0	0	0,0	0	409	0	0	0	0	0	409	40,9	
8	Зуснок В.В.	0	0,0	0	0,0	0	0	0,0	0	0,0	0	401	0	0	0	0	0	401	40,1	
9	Ким А.А.	0	0,0	0	0,0	0	0	0,0	0	0,0	0	0	0	254	1	144	0	399	39,9	
10	Корякин А.Л.	0	0,0	0	0,0	0	0	0,0	0	0,0	0	490	0	0	0	0	0	490	49,0	
11	Кузнецов Г.А.	0	0,0	0	0,0	0	0	0,0	0	0,0	0	7	0	0	0	0	0	7	0,7	
12	Кулецкая Е.В.	0	0,0	0	0,0	0	0	0,0	0	0,0	0	419	0	0	0	0	0	419	41,9	
13	Лопатнев А.В.	1235	123,5	0	0,0	0	296	29,6	0	0,0	49	0	0	13	0	0	0	13	1,3	
14	Лопин Д.А.	0	0,0	0	0,0	0	0	0,0	0	0,0	0	178	0	0	0	0	0	178	17,8	
15	Никитина Л.М.	0	0,0	0	0,0	0	0	0,0	0	0,0	0	0	0	345	0	123	0	468	46,8	
16	Паничев О.Е.	0	0,0	0	0,0	0	0	0,0	0	0,0	0	0	0	344	7	242	0	593	59,3	
17	Петухова О.И.	0	0,0	0	0,0	0	0	0,0	0	0,0	0	0	0	316	14	57	0	387	38,7	
18	Петухов Э.Г.	0	0,0	0	0,0	0	0	0,0	0	0,0	0	0	0	298	0	100	0	398	39,8	
19	Разина О.С.	0	0,0	0	0,0	0	0	0,0	0	0,0	0	0	0	377	1	120	0	498	49,8	
20	Рудковская О.А.	0	0,0	0	0,0	0	0	0,0	0	0,0	0	0	0	355	1	80	0	436	43,6	
21	Слюсарева Т.С.	0	0,0	0	0,0	0	0	0,0	0	0,0	0	425	0	0	0	0	0	425	42,5	
22	Смирнова Ю.Н.	0	0,0	0	0,0	0	0	0,0	0	0,0	0	0	0	244	14	198	0	456	45,6	
23	Соболевская Н.Ю.	0	0,0	0	0,0	0	0	0,0	0	0,0	0	0	0	77	7	66	0	150	15,0	
24	Стрекаловских Н.	0	0,0	0	0,0	0	0	0,0	0	0,0	0	247	0	0	0	0	0	247	24,7	
25	Сутормина Е.В.	0	0,0	0	0,0	0	0	0,0	0	0,0	0	461	0	0	0	0	0	461	46,1	
26	Трояновский Е.С.	0	0,0	0	0,0	0	0	0,0	0	0,0	0	418	0	0	0	0	0	418	41,8	
27	Уварова Т.В.	0	0,0	0	0,0	0	0	0,0	0	0,0	0	0	0	242	4	118	0	364	36,4	
28	Ульянов М.В.	0	0,0	0	0,0	0	0	0,0	0	0,0	0	460	0	0	0	0	0	460	46,0	
29	Усманов А.И.	0	0,0	0	0,0	0	0	0,0	0	0,0	0	408	0	0	0	0	0	408	40,8	
30	Филатов И.А.	0	0,0	0	0,0	0	0	0,0	0	0,0	0	0	0	316	3	64	0	383	38,3	
31	Хуруджи В.Н.	0	0,0	0	0,0	0	0	0,0	0	0,0	0	0	0	306	5	219	0	530	53,0	
32	Чалая Е.В.	1129	112,9	1	0,1	10	291	29,1	0	0,0	73	0	0	9	0	0	0	9	0,9	
33	Шерстобитов О.В.	0	0,0	0	0,0	0	0	0,0	0	0,0	0	0	0	169	12	71	0	252	25,2	
32	Итого	2364	7,4	1	0,0	10	587	1,8	0	0,0	122	4476	22	4756	93	1953	0	11300	35,3	

п/п	Ф.И.О.	Дела об административных правонарушениях, жалобы и другие материалы										18	20	21															
		Рассмотрение дел об административных правонарушениях (по числу лиц)					Рассмотрение дел по жалобам и протестам на не вступившие в законную силу постановления по делам об адм.								17	16	15	14	13	12	11	10	9	8	7	6	5	4	3
		всего рассмотрено дел	нагрузка на судью в месяц	с нарушением процесс. сроков	с нарушением процесс. сроков	с нарушением процесс. сроков	Окончено дел	нагрузка на судью в месяц	с нарушением процесс. сроков	с нарушением процесс. сроков	с нарушением процесс. сроков																		
1	2	3	4	5	6	7	8	9	10	11	12	13	14	15	16	17	18	20	21										
Сургутский районный суд																													
1	Алешков А.Л.	47	4,7	0	0,0	0	44	4,4	0	0,0	45	108	2	304	3	136	0	553	110,6										
2	Бехтина Н.Е.	57	5,7	0	0,0	0	76	7,6	0	0,0	37	119	5	402	7	138	0	671	134,2										
3	Бойко Д.А.	8	0,8	0	0,0	0	21	2,1	0	0,0	0	77	0	81	4	52	0	214	42,8										
4	Дитюк А.Б.	52	5,2	0	0,0	0	41	4,1	1	2,4	85	262	1	347	1	117	0	728	145,6										
5	Дрицёв Е.П.	94	9,4	1	1,1	0	76	7,6	0	0,0	0	264	6	33	0	2	0	305	61,0										
6	Мельников С.Е.	36	3,6	0	0,0	0	0	0,0	0	0,0	59	437	2	33	0	0	0	472	94,4										
7	Тюленев В.В.	64	6,4	0	0,0	2	15	1,5	0	0,0	89	265	3	237	0	137	0	642	128,4										
8	Фадеев М.Е.	75	7,5	0	0,0	4	81	8,1	0	0,0	0	93	5	24	0	1	0	123	24,6										
9	Итого	433	4,8	1	0,2	6	354	3,9	1	0,3	315	1625	24	1461	15	583	0	3708	41,2										
Урайский городской суд																													
1	Бегинина О.А.	27	2,7	0	0,0	0	0	0,0	0	0,0	0	62	0	111	7	37	0	217	21,7										
2	Гильманов И.Г.	54	5,4	1	1,9	1	37	3,7	0	0,0	4	151	3	8	0	0	0	162	16,2										
3	Орлова Г.К.	29	2,9	1	3,4	0	0	0,0	0	0,0	0	60	0	105	10	39	0	214	21,4										
4	Поспелов И.И.	57	5,7	0	0,0	0	30	3,0	0	0,0	4	138	0	6	0	0	0	144	14,4										
5	Шестакова Е.П.	29	2,9	0	0,0	0	0	0,0	0	0,0	0	85	0	101	14	75	0	275	27,5										
6	Ярышев В.П.	55	5,5	0	0,0	0	0	0,0	0	0,0	0	110	0	12	0	0	0	122	12,2										
6	Итого	251	4,2	2	0,8	1	67	1,1	0	0,0	8	606	3	343	31	151	0	1134	18,9										

п/п	Ф.И.О.	Дела об административных правонарушениях, жалобы и другие материалы										18	17	16	15	14	13	12	11	10	9	8	7	Рассмотрение дел по жалобам и протестам на		Итого	Итого	Нагрузка на судью в месяц				
		Рассмотрение дел об административных правонарушениях (по числу лиц)		не вступившие в законную силу постановл. по делам об адм. правонарушениях		остаток дел на конец отчетного периода	нагрузка на судью в месяц	Оконче но дел	нагрузка на судью в месяц	Рассмотрению дел с нарушением процесс. сроков														остаток дел на конец отчетного периода	Материалы по вопросам исполнения решений (постановлений) по делам об АП и другим в порядке производства, гражданско-административного судопроизводства, разрешенные судом (мировым судьей)				Отказано в приеме заявлений, жалоб в т.ч. в вынесении судебного приказа (ст. 134 ГПК РФ, ст. 128 КАС РФ)	Возвращено заявлений, жалоб (ст. 135, ч. 2 ст. 136, 222 ГПК РФ), в том числе о вынесении судебного приказа или в порядке администр. судопроизводства (ч. 2 ст. 129, 321 КАС РФ)	Рассмотрено материалов о передаче дела вышестоящим судом по подведомственности (п. 4 ч. 2 ст. 33 ГПК РФ) / ч. 2 п. 3 ст. 27 КАС РФ	Итого материалов
		всего рассмотрено дел	нагрузка на судью в месяц	с нарушением процесс. сроков	% дел					с нарушением процесс. сроков	% дел																					
Ханты-Мансийский районный суд																																
1	Ахметов Р.М.	66	6,6	0	0,0	0	0	27	2,7	0	0,0	8	267	0	0	1	5	0	0	0	0	0	0	0	0	0	273	27,3				
2	Бакшеев И.В.	0	0,0	0	0,0	0	0	0	0,0	0	0,0	0	162	0	0	0	8	0	0	0	0	0	0	0	0	0	230	23,0				
3	Белов И.Т.	0	0,0	0	0,0	0	0	0	0,0	0	0,0	0	64	0	0	0	0	0	0	0	0	0	0	0	0	0	64	6,4				
4	Блашкова Л.Л.	2	0,2	0	0,0	0	0	0	0,0	0	0,0	0	289	0	0	0	0	0	0	0	0	0	0	0	0	0	289	28,9				
5	Бульгин А.В.	0	0,0	0	0,0	0	0	0	0,0	0	0,0	0	43	0	0	0	0	0	0	0	0	0	0	0	0	0	43	4,3				
6	Вахрушев С.В.	0	0,0	0	0,0	0	0	0	0,0	0	0,0	0	37	0	0	1	60	0	0	0	0	0	0	0	0	0	318	31,8				
7	Воронов А.В.	0	0,0	0	0,0	0	0	0	0,0	0	0,0	0	26	0	0	2	47	0	0	0	0	0	0	0	0	0	302	30,2				
8	Гавриш В.А.	0	0,0	0	0,0	0	0	0	0,0	0	0,0	0	497	0	0	0	0	0	0	0	0	0	0	0	0	0	497	49,7				
9	Калиниченко Н.А.	0	0,0	0	0,0	0	0	0	0,0	0	0,0	0	18	0	0	6	84	0	0	0	0	0	0	0	0	0	356	35,6				
10	Клименко Г.А.	0	0,0	0	0,0	0	0	0	0,0	0	0,0	0	13	1	3	107	0	0	0	0	0	0	0	0	0	0	389	38,9				
11	Колесникова Т.В.	0	0,0	0	0,0	0	0	0	0,0	0	0,0	0	25	0	0	3	90	0	0	0	0	0	0	0	0	0	320	32,0				
12	Костина О.В.	0	0,0	0	0,0	0	0	0	0,0	0	0,0	0	19	0	0	5	79	0	0	0	0	0	0	0	0	0	344	34,4				
13	Кузнецов Д.Ю.	1	0,1	0	0,0	0	0	0	0,0	0	0,0	0	288	0	0	0	0	0	0	0	0	0	0	0	0	0	288	28,8				
14	Нилова Е.В.	0	0,0	0	0,0	0	0	0	0,0	0	0,0	0	3	0	0	1	5	0	0	0	0	0	0	0	0	0	66	6,6				
15	Савченко М.П.	2	0,2	0	0,0	0	0	0	0,0	0	0,0	0	342	0	0	0	0	0	0	0	0	0	0	0	0	0	342	34,2				
16	Сосновская О.А.	469	46,9	0	0,0	0	0	224	22,4	0	0,0	25	31	2	1	7	0	0	0	0	0	0	0	0	0	0	41	4,1				
17	Черкашин В.В.	418	41,8	0	0,0	1	222	22,2	0	0,0	34	0	27	1	15	0	0	0	0	0	0	0	0	0	0	0	46	4,6				
18	Яковлев А.Н.	2	0,2	0	0,0	0	0	0	0,0	0	0,0	0	439	0	0	0	0	0	0	0	0	0	0	0	0	0	439	43,9				
18	Итого	960	5,3	0	0,0	1	473	2,6	0	0,0	67	2590	4	24	507	0	4647	25,8														
Югорский районный суд																																
1	Васленко О.В.	31	3,1	0	0,0	0	0	7	0,7	0	0,0	1	80	0	0	0	32	0	0	0	0	0	0	0	0	0	183	18,3				
3	Клюва Ю.Н.	28	2,8	0	0,0	0	6	0,6	0	0,0	0	81	2	0	24	0	0	0	0	0	0	0	0	0	0	0	134	13,4				
2	Колобаев В.Н.	38	3,8	0	0,0	0	11	1,1	0	0,0	2	122	0	0	39	0	0	0	0	0	0	0	0	0	0	0	249	24,9				
4	Хабидулин А.С.	45	4,5	0	0,0	0	14	1,4	2	14,3	1	77	0	0	33	0	0	0	0	0	0	0	0	0	0	0	194	19,4				
4	Итого	142	3,6	0	0,0	0	38	1,0	2	5,3	4	360	2	128	0	760	19,0															
184	ВСЕГО	8180	4,4	16	0,2	42	3341	1,8	26	0,8	946	20243	179	384	7593	3	44980	24,4														

Оперативная сводка об утверждении приговоров, определений по уголовным делам за 12 месяцев 2023 года.

№ п/п	Наименование судов	Судьи	окончено дел 1 инстанции	Всего рассмотрено дел		в отношении лиц		В том		остатки без изменения (в лицах) приговоров и постановления по существу	прочие апелляционные определения с участием жюри и представителей (не являющие на утверждаемость)	процент утверждаемости по судьям	процент утверждаемости по судам	приговоры изменены (в лицах)	процент изменения приговоров	приговоры отменены (в лицах)						процент отмены приговора	иные постановления	Всего рассмотрено определений (постановлений)	процент стабильности		
				по жалобам	по представлениям	с вынесением нового приговора	с прекращением дела	оправдательные приговоры	с возвращением дела по процедуре							с вынесением оправдательного приговора	оставлено без изменения	отменены и прочие с учетом жюри	изменены								
1	2	3	4	5	6	7	8	9	10	11	12	13	14	15	16	17	18	19	20	21	22	23	24	25	26		
1	Белоярский городской суд	Иордания О.Ж.	14	4	4	3	1	3	0	75%		1	25%	0	0	0	0	0	0	0	0%	3	1	1	5	92,9%	
			27	12	12	9	3	5	2	2	58%		2	17%	3	0	0	0	0	0	25%	4	3	0	7	81,5%	
			8	1	1	1	0	1	0	0	100%		0	0%	0	0	0	0	0	0	0	0%	0	0	0	0	100,0%
			20	2	2	2	0	1	0	0	50%		0	0%	1	0	0	0	0	0	0	50%	3	1	0	4	95,0%
		Итого:	69	19	19	15	4	10	2	63%	3	16%	4	0	0	0	0	0	0	21%	10	5	1	16	89,9%		
2	Березовский районный суд	Давыдов А.А.	32	7	7	5	2	3	0	43%		1	14%	2	0	0	1	0	0	0	43%	8	2	0	10	87,5%	
			4	6	7	4	2	6	0	0	86%		0	0%	1	0	0	0	0	0	14%	1	0	0	1	75,0%	
			26	2	2	2	0	1	0	0	50%		1	50%	0	0	0	0	0	0	0%	2	0	1	3	96,2%	
			43	8	8	6	2	4	0	0	50%		1	13%	3	0	0	0	0	0	0	38%	13	3	1	17	90,7%
			25	3	3	2	1	0	0	0	0%		2	67%	1	0	0	0	0	0	0	33%	5	2	0	7	88,0%
			Итого:	130	26	27	19	7	14	0	0	52%	5	19%	7	0	0	1	0	0	0	30%	29	7	2	38	90,0%
3	Котальский городской суд	Галкина Н.Б.	1	1	1	1	0	0	0	0%		1	100%	0	0	0	0	0	0	0%	0	0	0	0	0	0,0%	
			90	12	13	11	1	8	1	0	69%		4	31%	0	0	0	0	0	0	0%	17	4	0	21	95,6%	
			0	0	0	0	0	0	0	0	0%		0	0%	0	0	0	0	0	0	0%	1	0	0	1	0,0%	
			113	20	20	15	5	7	0	0	35%		4	20%	8	0	1	0	0	0	0	45%	11	9	0	20	88,5%
		Итого:	204	33	34	27	6	15	1	47%	9	26%	8	0	1	0	0	0	0	26%	29	13	0	42	91,2%		
4	Котдигский районный суд	Косолапова О.А.	37	5	8	3	2	4	1	63%		2	25%	1	0	0	0	0	0	0	13%	9	3	2	14	91,9%	
			16	1	1	1	0	0	0	0	0%		0	0%	1	0	0	0	0	0	100%	4	0	0	4	93,8%	
			27	3	3	1	2	1	0	0	33%		2	67%	0	0	0	0	0	0	0%	4	2	0	6	92,6%	
			Итого:	80	9	12	5	4	5	1	50%	4	33%	2	0	0	0	0	0	0	0	17%	17	5	2	24	92,5%

1	2	3	4	5	6	7	8	В том		9	10	11	12	13	14	приговоры отменены (в лицах)						19	20	21	иные постановления			25	26			
								по жалобам	по представлениям							с направлением на новое рассмотрение	с вынесением нового приговора	с прекращением дела	оправдательные приговоры	с возвращением дела прокурору	с вынесением оправдательного приговора				отменены без изменения	отменены и прочие с удовлетворением жалоб	изменены			Всего рассмотрено определений (постановлений)	процент стабильности	
5	Лангеласский городской суд	Судьи	окончено дел 1 инстанции	Всего рассмотрено дел	в отношении лиц	по жалобам	по представлениям	осталась без изменения (в лицах)	прочие апелляционные определения с удовлетворением жалоб и представлений (не влияющие на утверждаемость)	процент утверждаемости по судьям	процент утверждаемости по судам	приговоры изменены (в лицах)	процент изменения приговоров	с направлением на новое рассмотрение	с вынесением нового приговора	с прекращением дела	оправдательные приговоры	с возвращением дела прокурору	с вынесением оправдательного приговора	процент отмены приговора	отменено без изменения	отменены и прочие с удовлетворением жалоб	изменены	Всего рассмотрено определений (постановлений)	процент стабильности							
								2	2	0	2	0	0	100%	0	0%	0	0	0	0	0	0	0	0	0	0%	0	0	0	0	0	100,0%
								2	0	0	0	0	0	0	0%	0	0%	0	0	0	0	0	0	0	0	0%	0	0	0	0	0	100,0%
								84	13	11	2	9	0	69%	3	23%	1	0	0	0	0	0	0	0	0	8%	14	4	0	18	95,2%	
								56	18	15	0	13	0	72%	2	11%	3	0	0	0	0	0	0	0	0	0	17%	17	4	0	21	91,1%
								143	30	28	2	24	0	73%	5	15%	4	0	0	0	0	0	0	0	0	0	12%	31	8	0	39	93,7%
								19	8	6	2	3	0	33%	5	56%	1	0	0	0	0	0	0	0	0	0	11%	3	3	0	6	68,4%
								25	6	4	2	3	0	50%	2	33%	1	0	0	0	0	0	0	0	0	0	17%	2	1	0	3	88,0%
								20	2	2	0	2	0	100%	0	0%	0	0	0	0	0	0	0	0	0	0	0%	7	1	0	8	100,0%
								1	0	0	0	0	0	0%	0	0%	0	0	0	0	0	0	0	0	0	0	0%	4	2	0	6	100,0%
6	Мегионский городской суд	Судьи	окончено дел 1 инстанции	Всего рассмотрено дел	в отношении лиц	по жалобам	по представлениям	осталась без изменения (в лицах)	прочие апелляционные определения с удовлетворением жалоб и представлений (не влияющие на утверждаемость)	процент утверждаемости по судьям	процент утверждаемости по судам	приговоры изменены (в лицах)	процент изменения приговоров	с направлением на новое рассмотрение	с вынесением нового приговора	с прекращением дела	оправдательные приговоры	с возвращением дела прокурору	с вынесением оправдательного приговора	процент отмены приговора	отменено без изменения	отменены и прочие с удовлетворением жалоб	изменены	Всего рассмотрено определений (постановлений)	процент стабильности							
								2	2	0	2	0	0	0	0	0	0	0	0	0	0	0	0	0	0%	0	0	0	0	0	0	0
								3	3	2	1	2	0	67%	1	33%	0	0	0	0	0	0	0	0	0	0%	2	2	0	4	94,4%	
								57	15	10	5	9	0	56%	4	25%	2	0	0	0	0	0	1	0	0	19%	5	2	0	7	87,7%	
								140	34	24	10	19	0	53%	12	33%	4	0	0	0	0	0	1	0	0	14%	23	11	0	34	87,9%	
								127	1	1	0	0	0	0%	1	100%	0	0	0	0	0	0	0	0	0	0%	2	1	0	3	99,2%	
								0	0	0	0	0	0	0%	0	0%	0	0	0	0	0	0	0	0	0	0%	0	1	0	1	0,0%	
								81	5	3	2	3	0	60%	1	20%	1	0	0	0	0	0	0	0	0	0	20%	9	2	1	12	97,5%
								96	24	11	13	10	1	46%	9	38%	4	0	0	0	0	0	0	0	0	0	17%	7	3	0	10	86,5%
								46	9	11	5	4	6	64%	0	0%	4	0	0	0	0	0	0	0	0	0	36%	5	7	0	12	91,3%
7	Нефтегоганский районный суд	Судьи	окончено дел 1 инстанции	Всего рассмотрено дел	в отношении лиц	по жалобам	по представлениям	осталась без изменения (в лицах)	прочие апелляционные определения с удовлетворением жалоб и представлений (не влияющие на утверждаемость)	процент утверждаемости по судьям	процент утверждаемости по судам	приговоры изменены (в лицах)	процент изменения приговоров	с направлением на новое рассмотрение	с вынесением нового приговора	с прекращением дела	оправдательные приговоры	с возвращением дела прокурору	с вынесением оправдательного приговора	процент отмены приговора	отменено без изменения	отменены и прочие с удовлетворением жалоб	изменены	Всего рассмотрено определений (постановлений)	процент стабильности							
								3	3	2	1	0	1	33%	2	67%	0	0	0	0	0	0	0	0	0%	8	0	0	8	96,5%		
								19	6	7	2	4	3	43%	1	14%	3	0	0	0	0	0	0	0	0	43%	3	1	1	5	78,9%	
								460	64	67	28	32	3	52%	15	22%	16	0	0	0	0	1	0	0	0	25%	41	16	2	59	93,0%	
								Итого:	Итого:	Итого:	Итого:	Итого:	Итого:	Итого:	Итого:	Итого:	Итого:	Итого:	Итого:	Итого:	Итого:	Итого:	Итого:	Итого:	Итого:	Итого:	Итого:	Итого:	Итого:	Итого:	Итого:	Итого:

№ п/п	Наименование судов	Судьи	окончено дел 1 инстанции	Всего рассмотрено дел		в отношении лиц		В том		оставлены без изменения (в листах) приговора и постановления с учетом определения с привлечением жюри и представителей (не влияющие на утверждаемость)	процент утверждаемости по судам	процент утверждаемости по судам (в листах)	процент изменения приговоров	приговоры отменены (в листах)						процент отмены приговора	иные постановления			Всего рассмотрено определений (постановлений)	процент стабильности		
				по жалобам	по представлениям	с направлением на новое рассмотрение	с вынесением нового приговора	с прекращением дела	оправдательные приговоры отменены					с возвращением дела прокурору	с вынесением оправдательного приговора	оставлено без изменения	отменены и прочие с учетом жалоб	изменены									
1	2	3	4	5	6	7	8	9	10	11	12	13	14	15	16	17	18	19	20	21	22	23	24	25	26		
10	Няганский городской суд	Судьи	0	0	0	0	0	0	0	0%	0	0	0%	0	0	0	0	0	0	0%	0	0	0	0	0	0	
			4	1	1	0	1	0	100%	0	0%	0	0	0%	0	0	0	0	0	0	0%	1	0	0	1	100,0%	
			139	20	23	17	3	12	4	70%	4	26%	6	6	26%	1	0	0	0	0	0	4%	11	2	0	13	95,0%
			1	0	0	0	0	0	0	0%	0	0%	0	0	0%	0	0	0	0	0	0	0%	0	0	0	0	100,0%
			32	3	3	3	0	3	0	100%	0	0%	0	0	0%	0	0	0	0	0	0	0%	3	1	1	5	100,0%
			73	12	13	12	0	8	1	69%	1	0%	0	0	0%	4	0	0	0	0	0	31%	11	4	1	16	94,5%
			3	0	0	0	0	0	0	0%	0	0%	0	0	0%	0	0	0	0	0	0	0%	0	0	0	0	100,0%
			Итого:	252	36	40	33	3	24	5	73%	5	15%	6	6	15%	5	0	0	0	0	13%	14	5	2	21	95,6%
			Итого:	28	7	7	3	4	3	0	43%	0	29%	2	2	29%	2	0	0	0	0	29%	0	2	1	3	85,7%
			Итого:	31	3	3	3	0	2	0	67%	0	33%	1	1	33%	0	0	0	0	0	0%	1	0	0	1	96,8%
11	Октябрьский районный суд	Судьи	33	5	5	3	2	1	0	20%	3	3	60%	1	0	0	0	0	0	0	20%	2	0	0	2	87,9%	
			24	9	9	7	2	5	0	56%	0	0%	0	0	0%	4	0	0	0	0	44%	3	0	0	3	83,3%	
			Итого:	116	24	24	16	8	11	0	46%	0	25%	6	6	25%	7	0	0	0	29%	6	2	1	9	88,8%	
			10	2	2	1	1	0	0	0%	0	0%	0	0	0%	2	0	0	0	0	100%	5	0	0	5	80,0%	
			Итого:	85	10	10	8	2	7	0	70%	0	20%	2	2	20%	1	0	0	0	0	100%	11	4	0	15	96,5%
12	Пыть-Яхский городской суд	Судьи	2	1	1	1	0	1	0	100%	0	0	0%	0	0	0	0	0	0	0	0%	3	2	0	5	100,0%	
			0	0	0	0	0	0	0	0%	0	0%	0	0	0%	0	0	0	0	0	0%	0	0	0	7	0,0%	
			28	1	1	1	0	1	0	100%	0	0%	0	0	0%	0	0	0	0	0	0%	0	0	0	1	100,0%	
			Итого:	125	14	14	11	3	9	0	64%	0	14%	2	2	14%	3	0	0	0	0	21%	23	10	0	33	96,0%
			Итого:	0	0	0	0	0	0	0	0%	0	0%	0	0	0%	0	0	0	0	0	0%	1	0	0	1	0,0%
13	Радужинский городской суд	Судьи	18	0	0	0	0	0	0%	0	0%	0	0	0%	0	0	0	0	0	0	0%	0	0	0	0	100,0%	
			44	6	7	4	2	2	2	57%	2	29%	2	2	29%	1	0	0	0	0	14%	11	3	0	14	93,2%	
			1	0	0	0	0	0	0	0%	0	0%	0	0	0%	0	0	0	0	0	0%	3	2	0	5	100,0%	
			2	0	0	0	0	0	0	0%	0	0%	0	0	0%	0	0	0	0	0	0%	3	0	0	3	100,0%	
			Итого:	81	9	9	8	1	5	0	56%	3	33%	3	3	33%	1	0	0	0	0	11%	7	2	0	9	95,1%
Итого:	146	15	16	12	3	7	2	56%	5	31%	5	5	31%	2	0	0	0	0	13%	25	7	0	32	95,2%			

№ п/п	Наименование судов	Судьи	окончено дел 1 инстанции	Всего рассмотрено дел	в отношении лиц		В том		оставлены без изменения (в лицах) приговора и постановления определения с учетом изменений (не влияющие на утверждаемость)	процент утверждаемости по судьям	процент утверждаемости по судам	приговоры изменены (в лицах)	процент изменения приговоров	приговоры отменены (в лицах)						процент отмены приговора	иные постановления			Всего рассмотрено определений (постановлений)	процент стабильности		
					по жалобам	по представлениям	с направлением на новое рассмотрение	с вынесением нового приговора						с прекращением дела	оправдаемые приговоры отменены	с возвращением дела прокурору	с вынесением оправдательного приговора	отменены и прочие с учетом изменений жалоб	изменены								
1	2	3	4	5	6	7	8	9	10	11	12	13	14	15	16	17	18	19	20	21	22	23	24	25	26		
14	Суругский городской суд	Андреева Д.Р.	0	2	2	2	0	0	0	0%	2	2	100%	0	0	0	0	0	0	0%	0	0	0	0	0	0,0%	
		Белова С.И.	0	2	6	1	1	4	0	0	67%	2	33%	0	0	0	0	0	0	0	0%	0	0	0	0	0	0,0%
		Дворников А.А.	31	1	1	1	0	1	0	0	100%	0	0%	0	0	0	0	0	0	0	0%	5	3	0	8	100,0%	
		Жернов Г.С.	118	15	23	7	8	12	1	1	57%	3	13%	6	0	0	1	0	0	0	30%	24	13	0	37	91,5%	
		Зенков В.В.	175	21	21	15	6	11	0	0	52%	7	33%	3	0	0	0	0	0	0	14%	18	5	0	23	94,3%	
		Корякин А.Л.	140	19	19	16	3	11	2	2	68%	3	16%	3	0	0	0	0	0	0	0	16%	37	24	1	62	95,7%
		Кулещая Е.В.	130	13	13	10	3	6	1	1	54%	3	23%	3	0	0	0	0	0	0	0	38	11	0	49	95,4%	
		Люпин Д.А.	3	6	12	5	1	7	0	0	58%	5	42%	0	0	0	0	0	0	0	0%	25	12	0	37	-66,7%	
		Слосарева Т.С.	86	17	19	12	5	8	0	0	42%	7	37%	4	0	0	0	0	0	0	21%	27	7	2	36	87,2%	
		Стрекаловских Н.Г.	90	43	47	31	12	24	1	1	53%	14	30%	8	0	0	0	0	0	0	17%	32	4	1	37	75,6%	
		Сугормина Е.В.	139	27	27	19	8	17	1	1	67%	8	30%	1	0	0	0	0	0	0	4%	35	6	2	43	93,5%	
		Трояновский Е.С.	122	14	14	5	9	8	0	0	57%	5	36%	1	0	0	0	0	0	0	7%	49	3	0	52	95,1%	
		Ульянов М.В.	142	18	19	16	2	16	1	1	89%	1	5%	1	0	0	0	0	0	0	5%	45	10	0	55	98,6%	
		Усанин А.Н.	130	20	27	18	2	17	2	2	70%	6	22%	2	0	0	0	0	0	0	7%	29	15	0	44	93,8%	
Итого:	1306	218	250	158	60	142	9	60%	26%	32	0	1	0	0	0	1	0	0	13%	364	113	6	483	92,4%			
15	Суругский районный суд	Алешков А.Л.	0	0	0	0	0	0	0	0%	0	0%	0	0	0	0	0	0	0	0%	10	2	1	13	0,0%		
		Бехтина Н.Е.	1	0	0	0	0	0	0	0	0%	0	0%	0	0	0	0	0	0	0%	11	5	1	17	100,0%		
		Дитюк А.Б.	5	7	9	5	2	2	0	0	22%	2	22%	5	0	0	0	0	0	0	56%	8	1	0	9	-40,0%	
		Дрищев Е.П.	149	11	11	6	5	5	2	2	64%	2	18%	2	0	0	0	0	0	0	18%	13	7	0	20	97,3%	
		Мельников С.Е.	64	2	2	1	1	1	0	0	50%	1	50%	0	0	0	0	0	0	0	0%	9	0	1	10	98,4%	
		Тюленев В.В.	5	1	1	1	0	0	1	1	100%	0	0%	0	0	0	0	0	0	0	0%	5	3	0	8	100,0%	
Итого:	157	28	29	18	10	14	0	48%	34%	5	0	0	0	0	0	0	0	0	17%	22	11	1	34	90,4%			
Итого:	381	49	52	31	18	22	3	48%	29%	12	0	0	0	0	0	0	0	0	23%	78	29	4	111	92,9%			

№№ п.п.	Наименование судов	Судьи	окончено дел 1 инстанции	Всего рассмотрено дел	в отношении лиц		В том		остатки без изменения (в лицах)	прочие акты/инициативы опротестования с удовлетворением жалоб и протестов (не влияющие на утверждаемость)	процент утверждаемости по судьям	процент утверждаемости по судам	процент изменения приговоров	приговоры отменены (в лицах)					процент отмены приговора	иные постановления			Всего рассмотрено определений (постановлений)	процент стабильности				
					по жалабам	по представлениям	с направлением на новое рассмотрение	с вынесением нового приговора						с прекращением дела	отменяемые приговоры	с возвращением дела покурору	с вынесением оправдательного приговора	оставлено без изменения		отменены и прочие с удовлетворением жалоб	изменены							
1	2	3	4	5	6	7	8	9	10	11	12	13	14	15	16	17	18	19	20	21	22	23	24	25	26			
16	Советский районный суд	Казаринова А.А.	1	2	2	1	1	0	0	0%		1	50%	1	0	0	0	0	0	50%	0	1	0	1	-100,0%			
		Коблев В.А.	3	1	1	1	0	1	0	100%			0	0%	0	0	0	0	0	0%	0	0	0	0	100,0%			
		Мельникова Т.Л.	94	17	17	15	2	11	1	71%		2	12%	2	1	0	0	2	0	0	18%	7	0	0	7	94,7%		
		Рыбалкин А.А.	4	1	1	1	0	1	0	100%			0	0%	0	0	0	0	0	0	0%	0	1	0	1	100,0%		
		Шилгина Л.В.	95	14	14	9	5	10	0	71%		2	14%	2	2	0	0	0	0	0	14%	4	0	0	4	95,8%		
		Янишевский В.Е.	0	0	0	0	0	0	0	0%			0	0%	0	0	0	0	0	0	0%	0	1	0	1	0,0%		
		Итого:	197	35	35	27	8	23	1	69%		5	14%	4	4	0	0	2	0	0	17%	11	3	0	14	94,4%		
		17	Урайский городской суд	Бегина О.А.	0	0	0	0	0	0	0%			0	0%	0	0	0	0	0	0	0%	1	1	0	2	0,0%	
				Гильманов И.Г.	51	12	12	11	1	5	0	42%		3	25%	4	0	0	0	0	0	33%	12	6	1	19	86,3%	
				Орлова Г.К.	0	2	2	1	1	0	0	0%		1	50%	1	0	0	0	0	0	50%	8	1	0	9	0,0%	
				Поспелов И.И.	45	25	25	21	4	12	1	52%		10	40%	2	0	0	0	0	0	8%	14	5	1	20	73,3%	
				Шестакова Е.П.	0	0	0	0	0	0	0	0%		0	0%	0	0	0	0	0	0	0%	2	0	0	2	0,0%	
				Ярьилев В.Г.	56	10	10	8	2	6	0	60%		3	30%	1	0	0	0	0	0	10%	8	1	0	9	92,9%	
				Итого:	152	49	49	41	8	23	1	49%		17	35%	8	0	0	0	0	0	16%	45	14	2	61	83,6%	
				Ахметов Р.М.	57	19	21	15	4	11	1	57%		2	10%	7	0	0	0	0	0	0	33%	45	9	0	54	84,2%
				Белов И.Т.	24	3	3	2	1	3	0	100%		0	0%	0	0	0	0	0	0	0	0%	2	3	1	6	100,0%
Блашкова Л.Л.	64			21	34	12	9	16	2	53%		3	9%	13	0	0	0	0	0	0	38%	38	6	0	44	75,0%		
Булыгин А.В.	21			2	2	1	1	2	0	100%		0	0%	0	0	0	0	0	0	0	0%	0	0	0	0	100,0%		
18	Ханты-Мансийский районный суд	Гавриш В.А.	43	11	11	10	1	3	0	27%		0	0%	7	0	1	0	0	0	73%	3	1	0	4	81,4%			
		Кузнецов Д.Ю.	53	19	21	7	12	8	1	43%		4	19%	7	0	0	1	0	0	38%	37	3	0	40	77,4%			
		Савченко М.П.	62	20	27	9	11	11	2	48%		7	26%	6	0	0	1	0	0	26%	31	25	2	58	77,4%			
		Сосновская О.А.	0	0	0	0	0	0	0	0%		0	0%	0	0	0	0	0	0	0%	0	0	0	13	0,0%			
		Черкашин В.В.	0	0	0	0	0	0	0	0%		0	0%	0	0	0	0	0	0	0%	0	0	0	9	0,0%			
		Яковлев А.Н.	44	15	15	8	7	6	4	67%		4	27%	0	0	1	0	0	0	0	7%	12	6	1	19	88,6%		
		Итого:	368	110	134	64	46	60	10	52%		20	15%	40	0	2	2	0	0	0	33%	184	59	4	247	82,6%		
		Василенко О.В.	73	13	13	11	2	8	0	62%		3	23%	2	0	0	0	0	0	0	15%	6	1	0	7	93,2%		
		Клюва Ю.Н.	28	12	13	11	1	9	0	69%		2	15%	0	0	0	2	0	0	0	15%	7	2	1	10	85,7%		
		Колобаев В.Н.	42	12	12	9	3	5	1	50%		4	33%	2	0	0	0	0	0	0	17%	6	0	0	6	85,7%		
		Хабибулин А.С.	3	0	0	0	0	0	0	0%		0	0%	0	0	0	0	0	0	0	0%	5	2	0	7	100,0%		
Итого:	146	37	38	31	6	22	1	61%		9	24%	4	0	0	2	0	0	0	16%	24	5	1	30	89,7%				
		Всего:	5542	998	1097	711	287	580	60		243	58%	199	1	4	10	0	0	19%	1276	408	35	1719	91,8%				

Оперативная сводка об утверждении судебных решений по гражданским делам за 12 месяцев 2023 года.																									
№ п.п.	Наименование судов	Судьи	Всего окончено дел I инстанции	Всего рассмотрено решений и определений по существу		в том числе		оставлены без изменения решения	оставлены без изменения определения по существу	Другие апелляционные определения с удовлетворением жалоб и представлений	процент утверждаемости по судам	процент утверждаемости по судам	отменено решений	процент отмены	изменено решений	процент изменения	иные определения		Всего окончено дел	вынесено частных определений	снято с рассмотрения, оставлено без рассмотрения	производство прекращено, отозвано	процент стабильности		
				по апелляционным представлениям и жалобам	по частным жалобам и частным представлениям	Другие апелляционные определения с удовлетворением жалоб и представлений	оставлены без изменения																		
1	2	3	4	5	6	7	8	9	10	11	12	13	14	15	16	17	18	19	20	21	22	23	24		
1	Белоярский городской суд	Иорданив О.Ж. Ларов И.В. Ланин А.Н. Опанасенко О.С.	117	50	50	0	27	0	0	54%		0	14	14	9	28%	18%	7	8	65	0	8	1	80,3%	
			149	43	43	0	31	0	0	72%		0	9	9	3	21%	7%	1	6	50	0	1	1	91,9%	
			42	1	1	0	1	0	0	100%		0	0	0	0	0	0%	0%	4	1	6	0	0	0	100,0%
			147	19	18	1	12	0	1	68%		64%	0	4	27	24%	11%	5	4	28	0	10	2	0	95,9%
Итого:	455	113	112	1	71	0	1	63%		0	27	24%	14	12%	0	0	17	19	149	0	10	2	91,0%		
2	Березовский районный суд	Давыдов А.А. Ланин А.Н. Матвеева Ж.Ю. Пуртова Г.А. Черемисина А.Д.	121	17	17	0	13	0	0	76%		0	4	4	0	0%	0%	0	0	2	0	0	0	96,7%	
			0	2	2	0	2	0	0	100%		0	0	0	0	0	0%	0%	0	0	2	0	0	0	0,0%
			115	17	17	0	10	0	0	59%		0	5	5	2	29%	12%	0	1	1	19	0	5	0	93,9%
			112	20	20	0	11	0	0	55%		0	6	6	3	30%	15%	0	2	2	22	0	0	0	92,0%
Итого:	115	12	12	0	7	0	0	58%		63%	0	19	28%	9%	0	5	5	78	0	6	1	0	94,6%		
3	Когалымский городской суд	Галкина Н.Б. Куклев В.В. Костюкович Т.И. Сокорова А.А. Трифонов В.В. Фадеев С.А.	237	41	41	0	34	0	0	83%		0	5	5	2	12%	5%	4	7	52	0	4	1	97,0%	
			0	0	0	0	0	0	0	0%		0	0	0	0	0%	0%	0	0	0	0	0	0	0	0,0%
			237	5	5	0	5	0	0	100%		0	0	0	0	0	0%	0%	3	2	10	0	1	0	100,0%
			46	33	33	0	25	0	0	76%		0	6	6	2	18%	6%	0	2	6	41	0	2	0	82,6%
Итого:	354	43	43	0	35	0	0	81%		81%	0	5	12%	7%	0	4	9	56	0	1	1	0	97,7%		
4	Кондинский районный суд	Косолапова О.А. Леонова Е.А. Наларук Р.В. Итого:	874	122	122	0	99	0	0	81%		0	16	16	13%	6%	13	24	159	0	8	2	0	97,4%	
			105	19	18	1	14	0	0	74%		0	3	21%	1	5%	4	5	28	0	0	0	0	96,2%	
			70	2	2	0	0	0	1	50%		0	0	0	0	0%	0%	2	3	7	0	0	1	98,6%	
			179	40	40	0	24	0	0	60%		0	16	16	40%	0	0%	7	6	53	0	1	0	0	91,1%
Итого:	354	61	60	1	38	0	1	64%		64%	1	20	34%	2%	13	14	88	0	1	1	1	94,1%			
5	Лангеласский городской суд	Вербий А.С. Кушинский Ю.А. Майорова И.В. Итого:	288	27	27	0	20	0	0	74%		0	5	5	19%	7%	6	2	35	0	0	0	0	97,6%	
			235	27	26	1	15	0	0	56%		0	1	8	33%	11%	8	6	41	0	2	0	0	95,3%	
			277	30	30	0	25	0	0	83%		0	3	10%	2	7%	4	3	37	0	0	0	0	0	98,2%
			Итого:	800	84	83	1	60	0	0	71%		71%	1	16	20%	8%	18	11	113	0	2	0	0	97,1%

№ п/п	Наименование судов	Судьи	Всего окончено дел 1 инстанции	Всего рассмотрено решений и определений по существу	в том числе		оставлены без изменения решения	оставлены без изменения определения по существу	другие апелляционные определения с удовлетворением жалоб и представлений	процент утратившим силу по судам	процент утратившим силу по судам	отменено решений	процент отмены	изменено решений	процент изменения	иные определения		Всего окончено дел	вынесено частей определений	снято с рассмотрения, оставлено без рассмотрения	производство прекращено, отозвано	процент стабильности			
					по апелляционным представлениям и жалобам	по частным жалобам и частным представлениям										другие апелляционные определения с удовлетворением жалоб и представлений	оставлены без изменения								
1	2	3	4	5	6	7	8	9	10	11	12	13	14	15	16	17	18	19	20	21	22	23	24		
6	Метнонский городской суд	Каримова Ю.С. Коржикова Л.Г. Мелев С.Н. Мишенькина К.В. Парфенко О.А. Полякова И.Ф.	237	34	33	1	26	0	0	76%	11	12	13	4	15%	3	9%	2	6	42	0	0	2	97,0%	
			206	23	23	0	13	0	0	57%	0	0	0	9	39%	1	4%	3	3	29	0	1	1	95,1%	
			198	35	34	1	25	1	0	74%	0	0	0	7	20%	2	6%	1	4	40	0	0	0	95,5%	
			369	52	52	0	43	0	2	87%	0	0	0	3	6%	4	8%	10	8	8	70	0	1	3	98,1%
			189	35	35	0	22	0	0	63%	0	0	0	8	23%	5	14%	3	8	8	46	0	3	2	93,1%
			0	0	0	0	0	0	0	0%	0	0	0	0	0	0	0%	0	0	0	0	0	0	0	0,0%
			1199	179	177	2	129	1	2	74%	2	2	0	1	31	18%	15	8%	19	29	227	0	5	8	96,2%
			438	89	89	0	66	0	0	74%	0	0	0	0	19	21%	4	4%	7	8	104	0	3	0	94,7%
			509	64	63	1	35	1	1	58%	0	1	0	0	19	30%	8	13%	6	3	77	0	3	0	94,7%
			513	95	95	0	67	0	1	72%	0	1	0	0	18	19%	9	9%	3	20	118	0	3	1	94,7%
7	Нефтеюганский районный суд	Зареба И.Н. Коваленко Т.К. Мельников И.В. Меркуленко А.В. Фоменко И.И.	454	82	82	0	59	0	0	72%	0	0	0	17	21%	6	7%	3	8	93	0	4	1	94,9%	
			0	0	0	0	0	0	0	0	0	0	0	0	0	0%	0	0	0	0	0	0	0	0,0%	
			0	27	27	0	12	0	0	44%	0	0	0	11	41%	4	15%	0	1	28	0	2	0	0,0%	
			432	68	67	1	47	1	0	71%	0	0	0	17	25%	3	4%	7	11	86	0	4	0	95,4%	
			425	82	82	0	54	0	1	67%	0	0	0	21	26%	6	7%	5	11	98	0	3	1	93,6%	
			2771	507	505	2	340	2	3	68%	3	3	0	0	122	24%	40	8%	31	66	604	0	22	3	94,2%
			354	67	67	0	44	0	0	66%	0	0	0	0	21	31%	2	3%	8	11	86	0	3	2	93,5%
			0	1	1	0	0	0	0	0%	0	0	0	0	1	100%	0	0%	1	0	2	0	0	0	0,0%
			358	63	61	2	38	1	3	67%	0	0	0	0	13	22%	7	11%	10	17	90	0	0	1	94,4%
			345	85	84	1	65	1	2	80%	0	2	0	0	12	14%	5	6%	12	12	109	0	0	2	95,1%
8	Нижневартовский городской суд	Громова О.Н. Егорова В.И. Зобнина Е.В. Козарева (Пустовая) М. Колбина Е.Э. Курманов Э.Р. Латынцев А.В. Макеев А.Д. Пименова О.В. Плюгикова О.Л. Свинова Е.Е. Чурсинова В.Г. Школьников А.Е.	241	37	36	1	27	0	1	76%	0	0	1	8	24%	0	0%	1	5	43	0	3	0	96,7%	
			260	79	79	0	51	0	1	66%	0	0	0	20	25%	7	9%	2	11	92	0	2	1	89,6%	
			361	56	56	0	35	0	1	64%	0	1	0	15	27%	5	9%	6	10	72	0	1	2	94,5%	
			393	58	58	0	44	0	0	76%	0	0	0	11	19%	3	5%	1	14	73	0	1	1	96,4%	
			407	66	64	2	49	2	1	79%	0	1	0	11	22%	3	5%	4	12	84	0	2	0	96,6%	
			188	59	58	1	41	1	3	76%	0	3	0	0	13	22%	1	2%	4	12	75	0	3	0	92,6%
			417	66	66	0	46	0	3	74%	0	3	0	12	18%	5	8%	14	11	91	0	1	0	95,9%	
			335	41	41	0	27	0	1	68%	0	1	0	0	10	24%	3	7%	20	17	78	0	2	0	96,1%
			308	45	45	0	36	0	1	82%	0	1	0	0	5	11%	3	7%	4	12	61	0	0	0	97,4%
			373	58	57	1	40	0	1	71%	0	1	0	1	12	22%	4	7%	5	7	70	0	1	0	95,7%
365	61	60	1	48	0	3	84%	0	3	0	0	8	13%	2	3%	4	5	70	0	0	0	97,3%			
412	62	61	1	35	0	2	60%	0	2	0	1	17	29%	7	11%	10	11	83	0	6	2	94,2%			
409	61	61	0	45	0	2	77%	0	2	0	0	9	15%	5	8%	4	14	79	0	2	1	96,6%			
Итого:	5526	965	955	10	671	5	73%	4	25	0	0	198	21%	62	6%	113	180	1258	0	27	12	95,3%			

№ п.п.	Наименование судов	Судья	Всего окончено дел 1 инстанции	Всего рассмотрено решений и определений по существу	в том числе		оставлены без изменения решения	оставлены без изменения определений по существу	другие апелляционные определения с удовлетворением жалоб и представлениями	процент удержанности по судам	отменено определений по существу	отменено решений	процент отмены	изменено решений	процент изменения	иные определения			Всего окончено дел	вынесено частных определений	снято с рассмотрения, оставлено без рассмотрения	производство прекращено, отозвано	процент стабильности			
					по апелляционным представлениям и жалобам	по частным жалобам и частным представлениям										другие апелляционные определения с удовлетворением жалоб и представлениями	оставлены без изменения									
1	2	3	4	5	6	7	8	9	10	11	12	13	14	15	16	17	18	19	20	21	22	23	24			
9	Нижневартовский районный суд	Багателья Н.В.	102	17	17	0	14	0	0	82%		0	2	12%	1	6%	1	2	20	0	0	0	0	97,1%		
		Житинский А.В.	128	2	2	0	2	0	0	100%		0	0	0%	0	0%	4	3	9	0	0	0	1	100,0%		
		Забора А.В.	308	24	22	2	16	1	0	0	71%		1	4	21%	2	8%	1	2	27	0	1	0	0	98,1%	
		Переськин А.Г.	58	32	32	0	23	0	0	0	72%		0	6	19%	3	9%	6	4	42	0	6	0	0	84,5%	
		Сак И.В.	235	15	15	0	6	0	0	1	47%		0	4	27%	4	27%	1	0	16	0	1	0	0	96,6%	
		Устинова Н.М.	0	26	26	0	19	0	0	0	73%		0	6	0%	1	4%	2	2	30	0	2	0	0	0,0%	
		Итого:	831	116	114	2	80	1	1	1	71%		1	22	20%	11	9%	15	13	144	0	10	1	0	96,0%	
		10	Нижневартовский городской суд	Баскова Л.В.	312	57	57	0	41	0	0	72%		0	14	25%	2	4%	6	13	76	0	0	3	0	94,9%
				Вараксин П.В.	339	62	61	1	41	1	0	68%		0	14	23%	6	10%	10	10	82	0	3	0	0	94,1%
Миронова Е.А.	0			0	0	0	0	0	0	0%		0	0	0%	0	0%	0	0	0	0	0	0	0	0	0,0%	
Егорова В.И.	56			0	0	0	0	0	0	0%		0	0	0%	0	0%	0	0	1	1	0	0	0	0	100,0%	
Низова Ю.Е.	242			46	44	2	31	1	1	2	74%		0	10	22%	2	4%	5	3	54	0	1	0	0	95,0%	
Сосенко Н.К.	109			14	14	0	11	0	0	0	79%		0	2	14%	1	7%	0	4	18	0	0	0	0	97,2%	
Сташкевич Н.В.	0			0	0	0	0	0	0	0	0%		0	0	0%	0	0%	0	0	0	0	0	0	0	0,0%	
Итого:	1058			179	176	3	124	2	2	2	72%		0	40	22%	11	6%	22	30	231	0	4	3	0	95,2%	
11	Октябрьский городской суд			Наранова Т.Б.	140	13	12	1	7	0	0	54%		1	3	31%	2	15%	4	1	18	0	0	0	0	0
		Тютюнник П.Б.	79	11	10	1	7	0	0	64%		1	1	18%	2	18%	0	2	13	0	0	0	0	0	96,2%	
		Феденков М.С.	63	4	4	0	2	0	0	0	50%		0	2	50%	0	0%	1	0	5	0	0	0	0	96,8%	
		Юсуфов Ш.М.	62	10	10	0	7	0	0	0	70%		0	3	30%	0	0%	1	2	13	0	0	0	0	95,2%	
		Итого:	344	38	36	2	23	0	0	0	61%		2	9	29%	4	11%	6	5	49	0	0	0	0	96,2%	
		Котельников А.У.	350	29	29	0	19	0	0	0	66%		0	7	24%	3	10%	3	3	35	0	0	0	0	0	97,1%
		Ступин Р.Н.	294	21	18	3	15	1	0	0	76%		2	2	19%	1	5%	5	3	29	0	0	0	0	0	99,0%
		Шербак О.Н.	317	32	32	0	21	0	1	1	69%		0	7	22%	3	9%	8	5	45	0	3	0	0	0	96,8%
		Итого:	961	82	79	3	55	1	1	1	70%		2	16	22%	7	9%	16	11	109	0	3	0	0	0	97,6%
12	Пыть-Якский городской суд	Гапова Г.К.	213	31	30	1	22	1	0	74%		0	4	13%	4	13%	4	13	48	0	2	0	0	0	0,0%	
		Кривошева М.А.	213	22	22	0	14	0	0	64%		0	7	32%	1	5%	4	1	27	0	0	0	0	0	96,2%	
		Першина Е.Ю.	210	32	32	0	11	0	0	0	34%		0	17	53%	4	13%	2	9	43	0	2	1	0	90,0%	
		Итого:	636	85	84	1	47	1	0	0	56%		0	28	33%	9	11%	10	23	118	0	4	1	0	94,2%	

№ п.п.	Наименование судов	Судьи	Всего окончено дел I инстанции	Всего рассмотрено решений и определений по существу	в том числе		оставлены без изменения решения	оставлены без изменения определения по существу	другие апелляционные определения с удовлетворением жалоб и представлений	процент утверждаемости по судьям	процент утверждаемости по судам	отменено решений	процент отмены	изменено решений	процент изменения	иные определения		Всего окончено дел	вынесено частных определений	снято с рассмотрения, оставлено без рассмотрения	производство прекращено, отозвано	процент стабильности		
					по апелляционным представлениям и жалобам	по частным жалобам и частным представлениям										другие апелляционные определения с удовлетворением жалоб и представлений	оставлены без изменения							
1	2	3	4	5	6	7	8	9	10	11	12	13	14	15	16	17	18	19	20	21	22	23	24	
14	Сургутский городской суд	Белолова И.И.	625	65	65	0	39	0	1	62%		0	21	32%	4	6%	11	7	83	0	19	1	97,0%	
		Бурлуцкий И.В.	555	121	120	1	85	0	0	70%		1	28	24%	7	6%	15	20	156	1	1	2	96,0%	
		Выговская Е.Г.	55	4	4	0	2	0	2	0	50%		0	1	25%	1	25%	0	1	5	0	0	0	96,4%
		Елшин Е.А.	478	67	67	0	46	0	4	75%		0	15	22%	2	3%	8	9	84	0	4	0	0	96,4%
		Ким А.А.	657	21	21	0	14	0	0	67%		0	7	33%	0	0%	3	3	27	0	0	0	0	98,9%
		Никитина Л.Н.	573	97	97	0	78	0	2	82%		0	14	14%	3	3%	14	36	147	0	6	0	0	97,0%
		Паничев О.Е.	450	126	124	2	57	0	2	47%		2	48	40%	17	13%	15	22	163	0	12	3	3	85,6%
		Петухова О.И.	481	80	80	0	62	0	5	84%		0	8	10%	5	6%	4	15	99	0	3	2	2	97,3%
		Пшолко Э.Г.	548	63	63	0	39	0	0	62%		0	22	35%	2	3%	11	20	94	0	4	1	4	95,6%
		Разина О.С.	556	168	168	0	112	0	0	67%		0	46	27%	10	6%	22	14	204	0	17	4	0	89,9%
		Рудковская О.А.	519	100	99	1	65	0	0	65%		1	26	27%	8	8%	10	11	121	0	6	2	4	93,4%
		Смирнова Ю.Н.	386	15	15	0	10	0	0	67%		0	3	20%	2	13%	12	6	33	0	2	0	0	98,7%
		Соболевская Н.Ю.	448	15	13	2	7	2	0	60%		0	6	40%	0	0%	0	0	15	0	1	0	0	98,7%
		Трояновский Е.С.	1	47	47	0	25	0	13	81%		0	8	17%	1	2%	1	1	49	0	2	2	2	-800,0%
Уварова Т.В.	514	53	53	0	36	0	0	68%		0	12	23%	5	9%	6	10	69	0	0	0	0	0	96,7%	
Филатов И.А.	480	110	110	0	68	0	1	63%		0	31	28%	10	9%	11	14	135	0	3	1	1	91,5%		
Хуруджи В.Н.	373	92	88	4	52	1	2	60%		2	29	34%	6	7%	23	19	134	0	12	4	4	90,6%		
Шерстобитов О.В.	0	2	2	0	1	0	1	0	50%		0	1	50%	0	0%	0	0	2	0	1	0	0,0%		
Итого:	7699	1246	1236	10	798	3	30	67%	6	326	27%	83	7%	166	208	1620	1	93	22	94,7%	0	0	0,0%	
15	Сургутский районный суд	Алешков А.Н.	516	66	65	1	37	1	0	58%		0	13	29%	9	14%	7	11	84	0	6	2	94,6%	
		Бехтина Н.Е.	584	48	46	2	31	0	0	65%		2	19	31%	2	4%	7	9	64	0	3	6	97,4%	
		Бойко Д.А.	77	21	20	1	11	0	1	57%		0	6	29%	3	14%	3	5	29	0	1	5	88,3%	
		Дитюк А.Б.	526	51	50	1	26	0	0	51%		1	19	39%	5	10%	17	9	77	0	5	1	95,4%	
		Тюленев В.В.	490	43	40	3	24	1	1	60%		1	8	21%	8	19%	3	11	57	0	2	4	96,7%	
Итого:	2193	229	222	7	129	2	2	58%	4	65	30%	27	12%	37	45	311	0	17	18	18	95,8%	0	0,0%	
16	Советский районный суд	Казаринова А.А.	236	38	37	1	25	0	0	66%		1	8	24%	4	11%	2	10	50	0	4	0	0	94,9%
		Кобцев В.А.	245	43	43	0	26	0	4	70%		0	11	26%	2	5%	1	11	55	0	1	0	0	94,7%
		Рыбалкин А.А.	226	40	40	0	23	0	0	58%		0	12	30%	5	13%	6	7	53	0	3	0	0	92,5%
		Яниневский В.Е.	196	12	10	2	4	1	0	42%		1	4	42%	2	17%	1	10	23	0	0	0	0	96,9%
Итого:	903	133	130	3	78	1	4	62%	2	35	28%	13	10%	10	38	181	0	8	0	0	0	94,7%		

№ п.п.	Наименование судов	Судья	Всего окончено дел 1 инстанции	Всего рассмотрено решений и определений по существу	в том числе		оставлены без изменения решения	оставлены без изменения определения по существу	другие апелляционные определения с удовлетворением жалоб и представлений	процент утверждаемости по судам	процент утверждаемости по судам	отменено определений по существу	процент отмены	изменено решений	процент изменения	иные определения		Всего окончено дел	вынесено частных определений	снято с рассмотрения, оставлено без рассмотрения	производство прекращено, отозвано	процент стабильности			
					по апелляционным представлениям и жалобам	по частным жалобам и частным представлениям										другие апелляционные определения с удовлетворением жалоб и представлений	оставлены без изменения								
1	2	3	4	5	6	7	8	9	10	11	12	13	14	15	16	17	18	19	20	21	22	23	24		
17	Урайский городской суд	Бетина О.А.	259	40	39	1	25	0	0	63%	1	9	13	14	5	13%	4	12	56	0	1	0	94,6%		
			0	0	0	0	0	0	0	0	0%	0	0	0	0	0	0%	0	0	0	0	0	0	0,0%	
			217	44	42	2	30	1	1	1	73%	1	8	1	8	3	7%	3	8	55	0	2	0	94,9%	
			0	0	0	0	0	0	0	0	0%	0	0	0	0	0	0%	0	0	0	0	0	0	0	0,0%
			201	15	15	0	13	0	0	0	87%	0	0	0	0	0	0%	4	10	29	0	2	0	99,0%	
			Итого:	677	99	96	3	68	1	1	19%	71%	2	17	19%	10	10%	11	30	140	0	5	0	96,0%	
			300	31	30	1	25	1	0	0	84%	0	5	5	5	16%	0	0%	0	1	32	0	0	98,3%	
			526	140	136	4	84	4	1	1	64%	0	45	0	45	32%	6	4%	8	13	161	0	4	7	90,3%
			506	100	96	4	66	3	0	1	69%	0	24	1	24	25%	6	6%	5	9	114	0	5	1	94,1%
			492	94	93	1	72	0	1	1	78%	0	14	0	14	15%	7	7%	8	16	118	0	7	1	95,7%
18	Ханты-Маисийский районный суд	Клименко Г.А.	568	136	136	0	76	0	1	57%	0	48	0	48	35%	11	8%	14	16	166	0	12	2	89,6%	
			493	87	86	1	69	1	1	1	82%	0	9	0	9	10%	7	8%	7	14	108	0	5	1	96,8%
			562	115	114	1	78	1	1	1	70%	0	25	0	25	22%	10	9%	10	5	130	0	5	0	93,8%
			105	0	0	0	0	0	0	0	0%	0	0	0	0	0%	0	0%	0	0	0	0	0	0	100,0%
			Итого:	3552	703	691	12	470	10	5	69%	1	170	1	170	24%	47	7%	52	74	829	0	38	12	93,9%
			179	19	19	0	13	0	0	0	68%	0	3	0	3	16%	3	16%	1	8	28	0	0	0	96,6%
			74	26	26	0	22	0	1	1	88%	0	1	0	1	4%	2	8%	5	3	34	0	0	0	95,9%
			194	20	20	0	12	0	1	1	65%	0	4	0	4	20%	3	15%	4	2	26	0	2	0	96,4%
			178	27	27	0	19	0	0	0	70%	0	6	0	6	22%	2	7%	3	7	37	0	3	0	95,5%
			Итого:	625	92	92	0	66	0	2	74%	0	14	0	14	15%	10	11%	13	20	125	0	5	0	96,2%
19	Югорский районный суд	Василько О.В.	31921	5101	5038	63	3389	30	80	69%	27	1191	24%	384	8%	587	845	6533	1	268	86	95,1%			
			Всего:	5101	5038	63	3389	30	80	69%	27	1191	24%	384	8%	587	845	6533	1	268	86	95,1%			

Оперативная сводка об утверждении судебных решений по административным делам (КАС) за 12 месяцев 2023 года

№ п.п.	Наименование судов	Судья	Всего рассмотрено дел I инстанции	Всего рассмотрено решений и определений по существу		по апелляционным представлениям жалобам и жалобам		по частным жалобам и частным представлениям		оставлены без изменения решения	оставлены без изменения по существу	отменено решений	процент отмены	изменено решений	процент изменения	иные определения		Всего окончено дел	вынесено частных определений	снято с рассмотрения, оставлено без рассмотрения	производство прекращено, отозвано	процент стабильности	
				Всего рассмотрено решений и определений по существу	определений по существу	по апелляционным представлениям жалобам и жалобам	по частным жалобам и частным представлениям	Другие апелляционные определения с удовлетворением жалоб и представлений	оставлены без изменения							Другие апелляционные определения с удовлетворением жалоб и представлений	оставлены без изменения						
1	2	3	4	5	6	7	8	9	10	11	12	13	14	15	16	17	18	19	20	21	22	23	24
5		Иордания О.Ж.	42	8	8	0	3	0	1	50%		0	4	50%	0	0%	1	0	9	0	0	0	90,5%
1	Белорусский городской суд	Лавров И.В.	43	10	10	0	9	0	0	90%		0	1	10%	0	0%	2	0	12	0	0	0	97,7%
		Ланин А.Н.	12	0	0	0	0	0	0	0%		0	0	0%	0	0%	1	0	1	0	0	0	100,0%
		Опанасенко О.С.	54	8	8	0	5	0	0	63%		0	2	25%	1	13%	0	0	8	0	0	0	94,4%
		Итого:	151	26	26	0	17	0	1	69%		0	7	27%	1	4%	4	0	30	0	0	0	94,7%
		Давыдов А.А.	45	7	7	0	5	0	0	71%		0	2	29%	0	0%	2	0	9	0	1	0	95,6%
		Матвеева Ж.Ю.	34	4	4	0	4	0	0	100%		0	0	0%	0	0%	0	0	4	0	0	0	100,0%
2	Березовский районный суд	Пуртова Г.А.	63	4	3	1	2	0	0	50%		1	1	50%	0	0%	1	2	7	0	1	0	98,4%
		Черемисина А.Д.	45	5	5	0	4	0	0	80%		0	1	20%	0	0%	1	0	6	0	0	0	97,8%
		Итого:	187	20	19	1	15	0	0	75%		1	4	25%	0	0%	4	2	26	0	2	0	97,9%
		Галкина Н.Б.	27	11	11	0	8	0	0	73%		0	3	27%	0	0%	0	0	11	0	0	0	88,9%
		Костюкевич Т.И.	53	2	2	0	2	0	0	100%		0	0	0%	0	0%	0	1	3	0	0	0	100,0%
		Кузлев В.В.	15	3	3	0	1	0	2	100%		0	0	0%	0	0%	2	0	5	0	1	0	100,0%
3	Котальский городской суд	Сокорева А.А.	13	4	4	0	2	0	0	50%		0	2	50%	0	0%	0	0	4	0	2	0	84,6%
		Трифонов В.В.	62	7	7	0	5	0	0	71%		0	2	29%	0	0%	2	0	9	0	0	1	96,8%
		Фадеев С.А.	10	1	1	0	0	0	0	0%		0	1	100%	0	0%	1	0	2	0	0	0	90,0%
		Итого:	180	28	28	0	18	0	2	71%		0	8	29%	0	0%	5	1	34	0	3	1	95,6%
		Косолапова О.А.	45	11	11	0	3	0	1	36%		0	6	55%	1	9%	0	1	12	0	0	0	84,4%
		Леонова Е.А.	59	2	2	0	2	0	0	100%		0	0	0%	0	0%	0	0	2	0	0	0	100,0%
4	Котальский районный суд	Назарук Р.В.	60	6	6	0	1	0	0	17%		0	5	83%	0	0%	0	3	9	0	0	0	91,7%
		Итого:	164	19	19	0	6	0	1	37%		0	11	58%	1	5%	0	4	23	0	0	0	92,7%
		Вербей А.С.	52	6	5	1	4	0	0	67%		1	1	33%	0	0%	2	0	8	0	0	0	98,1%
		Кучинский К.А.	72	3	3	0	2	0	1	100%		0	0	0%	0	0%	0	0	3	0	0	0	100,0%
5	Лангеласский городской суд	Майорова И.В.	59	1	1	0	1	0	0	100%		0	0	0%	0	0%	1	0	2	0	0	0	100,0%
		Порозов В.В.	0	0	0	0	0	0	0	0%		0	0	0%	0	0%	0	0	0	0	0	0	0,0%
		Итого:	183	10	9	1	7	0	1	80%		1	1	20%	0	0%	3	0	13	0	0	0	99,5%

№ п/п	Наименование судов	Судья	Всего окончено дел I инстанции	Всего рассмотрено решений и определений по существу		в том числе		оставлены без изменения определения по существу	другие апелляционные определения с удовлетворением жалоб и преставлений	процент утверждаемости по судьям	отменено определений по существу	отменено решений	процент отмены	изменено решений	процент изменения	иные определения		Всего окончено дел	вынесено частных определений	снято с рассмотрения, оставлено без рассмотрения	производство преспашено,отозвано	процент стабильности			
				по апелляционным преставлениям и жалобам	по частным жалобам и частным преставлениям	с удовлетворением жалоб и преставлений	оставлены без изменения																		
1	2	3	4	5	6	7	8	9	10	11	12	13	14	15	16	17	18	19	20	21	22	23	24		
6	Мегнионский городской суд	Каримова Ю.С.	50	6	6	0	4	0	0	67%		0	2	33%	0	0%	0	0	6	0	0	0	96,0%		
		Коржикова Л.Г.	56	3	3	0	1	0	0	33%		0	2	67%	0	0%	0	0	3	0	0	0	96,4%		
		Мельдер С.Н.	40	7	7	0	4	0	0	0	57%		3	43%	0	0%	0	0	0	7	0	0	0	92,5%	
		Мишенькина К.В.	64	6	6	0	3	0	0	0	50%		3	50%	0	0%	0	3	2	11	0	0	1	95,3%	
		Нарфененко О.А.	41	6	6	0	4	0	0	0	67%		2	33%	0	0%	0	0	1	7	0	0	1	95,1%	
		Полякова И.Ф.	0	0	0	0	0	0	0	0	0%		0	0	0%	0	0%	0	0	0	0	0	0	0	0,0%
		Итого:	251	28	28	0	16	0	16	0	0	57%	0	12	43%	0	0%	3	3	34	0	0	2	0	95,2%
		Ахметова Э.В.	87	9	9	0	6	0	0	0	67%		0	3	33%	0	0%	1	0	10	0	0	0	0	96,6%
		Дудырева Ю.В.	121	11	10	1	4	0	1	1	45%		1	5	55%	0	0%	3	1	15	0	0	0	0	95,9%
		Ефремова И.Б.	117	4	4	0	2	0	0	0	50%		0	2	50%	0	0%	0	0	4	0	0	0	0	98,3%
7	Нефтегоганский районный суд	Заремба И.Н.	113	21	21	0	16	0	0	76%		0	5	24%	0	0%	0	0	21	1	0	0	0	95,6%	
		Мерзуденко А.В.	118	10	10	0	7	0	0	0	70%		3	30%	0	0%	0	1	11	0	0	0	0	97,5%	
		Фоменко И.И.	97	10	10	0	5	0	0	0	50%		0	5	50%	0	0%	2	1	13	0	0	0	94,8%	
		Итого:	653	65	64	1	40	0	1	0	63%	1	23	37%	0	0%	6	3	74	1	0	0	0	0	96,5%
		Авишев М.С.	142	16	16	0	12	0	0	0	75%		0	4	25%	0	0%	4	3	23	0	0	0	0	97,2%
		Глушков Ю.Н.	0	0	0	0	0	0	0	0	0%		0	0	0%	0	0%	0	0	0	0	0	0	0	0,0%
		Егорова В.И.	40	1	0	1	0	1	0	0	100%		0	0	0%	0	0%	1	0	2	0	0	0	0	100,0%
		Калашикова Н.Н.	33	1	1	0	1	0	0	0	100%		0	0	0%	0	0%	0	0	1	0	0	0	0	100,0%
		Коваленко Т.К.	4	2	2	0	1	0	0	0	50%		0	1	50%	0	0%	0	0	2	0	0	0	0	75,0%
		8	Нижневартовский городской суд	Погорельцева Т.В.	164	25	23	2	22	2	1	100%		0	0	0%	0	0%	2	0	27	0	0	0	0
Потешкина И.Н.	296			2	2	0	2	0	0	0	100%		0	0	0%	0	0%	1	0	3	0	0	2	100,0%	
Хасанова И.Р.	653			48	46	2	35	2	0	0	77%		0	11	23%	0	0%	3	4	55	0	1	2	98,3%	
Чурелнова В.Г.	0			1	1	0	0	0	0	0	0%		0	1	100%	0	0%	3	4	8	0	1	2	0,0%	
Итого:	1332			96	91	5	73	5	1	0	82%	0	17	18%	0	0%	14	11	121	0	2	6	0	0	98,7%
Багателья Н.В.	9			3	3	0	1	0	0	0	33%		0	2	0%	0	0%	0	0	3	0	0	0	0	77,8%
Житинский А.В.	78			5	5	0	0	0	1	1	20%		0	4	80%	0	0%	0	0	5	0	0	0	0	94,9%
Забора А.В.	59			5	5	0	5	0	0	0	100%		0	0	0%	0	0%	0	0	5	0	0	0	0	100,0%
Переськин А.Г.	25			5	5	0	0	0	0	0	0%		0	4	80%	1	20%	0	0	5	0	0	0	0	80,0%
Сак И.В.	53			1	1	0	0	0	0	0	0%		0	0	0%	1	100%	0	0	1	0	0	0	0	98,1%
9	Нижневартовский районный суд	Устинова Н.М.	0	1	1	0	1	0	0	100%		0	0	0%	0	0%	0	0	1	0	0	0	0	0,0%	
		Итого:	224	20	20	0	7	0	1	40%	0	10	50%	2	10%	0	0	0	20	0	0	0	0	0	94,6%

№ п/п	Наименование судов	Судьи	Всего рассмотрено решений и определений по существу	в том числе			оставлены без изменения решения	оставлены без изменения определений по существу	другие апелляционные определения с удовлетворением жалоб и представлениям	процент утверждаемости по судам	процент утверждаемости по судам	отменено определений по существу	отменено решений	процент отмены	изменено решений	процент изменения	иные определения			Всего окончено дел	вынесено частных определений	снято с рассмотрения, оставлено без рассмотрения	производство прекращено, отозвано	процент стабильности					
				по апелляционным представлениям и жалобам	по частным жалобам и частным представлениям	с удовлетворением жалоб и представлениям											оставлены без изменения	оставлены без изменения											
1	2	3	4	5	6	7	8	9	10	11	12	13	14	15	16	17	18	19	20	21	22	23	24						
10	Нижегородский городской суд	Баскова Л.В.	43	3	3	0	2	0	0	67%		0	1	33%	0	0%	0	0	3	0	0	0	0	97,7%					
		Вараксин П.В.	51	2	2	0	1	0	0	50%		0	1	50%	0	0%	0	0	0	2	0	0	0	0	98,0%				
		Миронова Е.А.	9	1	1	0	1	0	1	0	100%		0	0	0%	0	0%	0	0	1	0	0	0	0	100,0%				
		Низова Ю.Е.	106	13	13	0	7	0	0	54%		0	5	38%	1	8%	1	1	0	14	0	0	0	0	94,3%				
		Сосенко Н.К.	33	3	3	0	2	0	0	67%		0	1	33%	0	0%	0	0	0	6	0	0	0	0	97,0%				
		Сташкевич Н.В.	3	1	1	0	0	0	0	100%			0	0	0%	0	0%	0	0	1	0	0	0	0	100,0%				
		Итого:	245	23	23	0	13	0	1	1	61%		0	8	35%	1	4%	4	0	27	0	0	0	0	0	96,3%			
		11	Октябрьский районный суд	Наранова Т.Б.	40	2	2	0	2	0	0	100%		0	0	0%	0	0%	0	0	1	3	0	0	0	0	100,0%		
				Тютюнник Н.Б.	47	3	3	0	1	0	0	33%		0	2	67%	0	0%	0	0	1	4	0	0	0	0	95,7%		
				Феденков С.В.	50	2	2	0	0	0	0	0%		0	2	100%	0	0%	0	0	1	3	0	0	0	0	96,0%		
Юсуфов Ш.М.	38			3	3	0	2	0	0	67%		0	1	33%	0	0%	0	0	0	3	0	0	0	0	97,4%				
Итого:	175			10	10	0	5	0	0	0	50%		0	5	50%	0	0%	0	3	13	0	0	0	0	0	97,1%			
12	Пыль-Яхский городской суд			Котельников А.У.	69	6	6	0	1	0	0	17%		0	5	83%	0	0%	3	0	9	0	0	0	0	0	92,8%		
				Ступин Р.Н.	49	8	8	0	6	0	0	75%		0	2	25%	0	0%	1	0	9	0	0	0	0	0	95,9%		
				Шербак О.Н.	48	4	4	0	4	0	0	100%		0	0	0	0%	0	0%	3	0	7	0	1	0	0	100,0%		
				Итого:	166	18	18	0	11	0	0	0	61%		0	7	39%	0	0%	0	7	0	25	0	1	0	0	95,8%	
				13	Радужинский городской суд	Гантова Г.К.	73	3	3	0	3	0	0	100%		0	0	0%	0	0%	5	1	9	0	0	0	0	0	100,0%
		Кривошова М.А.	83			6	6	0	3	0	0	50%		0	3	50%	0	0%	1	0	7	0	7	0	0	0	96,4%		
		Першина Е.Ю.	83			1	1	0	1	0	0	100%		0	0	0	0%	0	0%	1	0	2	0	0	0	0	100,0%		
		Итого:	239			10	10	0	7	0	0	0	70%		0	3	30%	0	0%	7	1	18	0	0	0	0	0	98,7%	
		14	Сургутский городской суд			Выговская Е.Г.	1153	109	103	6	74	6	2	75%		0	25	23%	2	2%	14	1	124	0	5	0	0	0	97,7%
						Бурдуцкий И.В.	0	0	0	0	0	0	0	0	0%		0	0	0%	0	0%	0	0	0	0	0	0	0	0
Ким А.А.	1					1	1	0	1	0	0	0	100%		0	0	0%	0	0%	0	0	1	0	0	0	0	0	100,0%	
Разина О.С.	0					1	1	0	1	0	0	0	100%		0	0	0%	0	0%	0	0	1	0	0	0	0	0	0,0%	
Смирнова Ю.Н.	138					80	78	2	45	0	2	59%		2	31	41%	0	0%	10	1	91	0	2	1	0	0	0	77,5%	
Филатов И.А.	0					0	0	0	0	0	0	0	0%		0	0	0%	0	0%	0	0	0	0	0	0	0	0	0,0%	
Хуруджи В.Н.	0			1	1	0	0	0	0	1	100%		0	0	0%	0	0%	0	0	1	0	0	0	0	0	0,0%			
Шерстобитов О.В.	1496			179	174	5	96	1	4	56%		4	74	44%	0	0%	9	3	191	0	9	0	9	4	0	95,1%			
Итого:	2788			371	358	13	217	7	9	63%		6	130	37%	2	1%	33	5	409	0	16	0	16	5	0	95,3%			

№ п/п	Наименование судов	Судьи	Всего окончено дел 1 инстанции	Всего рассмотрено решений и определений по существу		в том числе		оставлено без изменения решения	оставлено без изменения определения по существу	другие апелляционные определения с удовлетворением жалоб и престаиваний	процент утверждаемости по судам	процент утверждаемости по судам	процент отменено решений	процент отмены	изменено решений	процент изменения	иные определения		Всего окончено дел	вынесено частных определений	снято с рассмотрения, оставлено без рассмотрения	производство прекращено, отозвано	процент стабильности		
				по апелляционным престаиваниям и жалобам	по частным жалобам и частным престаиваниям	другие апелляционные определения с удовлетворением жалоб и престаиваний	оставлено без изменения																		
1	2	3	4	5	6	7	8	9	10	11	12	13	14	15	16	17	18	19	20	21	22	23	24		
15	Сургутский районный суд	Алешков А.Н.	85	8	8	0	4	0	1	63%			2	25%	1	13%	0	2	10	0	0	0	0	96,5%	
		Бехтина Н.Е.	90	2	2	0	1	0	0	50%			0	50%	0	0	0%	3	1	6	0	0	0	98,9%	
		Бойко Д.А.	5	0	0	0	0	0	0	0	0%			0	0%	0	0%	3	1	4	0	0	0	100,0%	
		Дитюк А.Б.	70	8	6	2	1	0	0	0	13%			5	88%	0	0%	0	0	8	1	0	0	92,9%	
		Дришв Е.П.	16	0	0	0	0	0	0	0	0%			0	0%	0	0%	0	0	0	0	0	0	100,0%	
		Мельников С.Е.	2	0	0	0	0	0	0	0	0%			0	0%	0	0%	0	0	0	0	0	0	100,0%	
		Толнев В.В.	90	15	15	0	11	0	0	0	73%			4	27%	0	0%	0	1	16	0	0	0	95,6%	
		Фадеев М.Е.	73	0	0	0	0	0	0	0	0%			0	0%	0	0%	0	0	0	0	0	0	100,0%	
		Итого:	431	33	31	2	17	0	1	0	1	55%	55%	2	12	42%	1	3%	6	5	44	1	0	0	97,0%
		Итого:	64	9	9	0	5	0	0	0	0	56%			4	44%	0	0%	3	1	13	0	0	0	93,8%
16	Советский районный суд	Кобцев В.А.	74	12	12	0	8	0	0	67%			4	33%	0	0%	0	0	12	0	0	0	0	94,6%	
		Рыльникова Т.П.	0	0	0	0	0	0	0	0	0%			0	0%	0	0%	0	0	0	0	0	0	0,0%	
		Мельникова А.А.	53	8	8	0	4	0	0	0	50%			3	38%	1	13%	0	1	9	0	0	0	92,5%	
		Янишевский В.Е.	14	1	1	0	1	0	0	0	100%			0	0%	0	0%	0	0	2	0	0	0	100,0%	
		Итого:	205	30	30	0	18	0	0	0	60%	60%	0	11	37%	1	3%	3	3	36	0	0	0	94,1%	
		Бегина О.А.	73	10	10	0	6	0	0	0	60%			4	40%	0	0%	0	1	11	0	0	0	94,5%	
		Орлова Г.К.	27	7	6	1	2	0	0	0	29%			4	71%	0	0%	3	4	14	0	0	0	85,2%	
		Шестакова Е.П.	44	4	4	0	3	0	0	0	75%			1	25%	0	0%	2	2	8	0	0	0	97,7%	
		Итого:	144	21	20	1	11	0	0	0	52%	52%	1	9	48%	0	0%	5	7	33	0	0	0	93,8%	
		Итого:	64	0	0	0	0	0	0	0	0%			0	0%	0	0%	0	0	0	0	0	0	0	100,0%
17	Урайский гордский суд	Ахметов Р.М.	7	0	0	0	0	0	0	0%			0	0%	0	0%	0	0	0	0	0	0	0	100,0%	
		Бакшеев И.В.	103	29	29	0	25	0	0	0	86%			4	14%	0	0%	2	0	31	0	0	0	100,0%	
		Вахрушев С.В.	85	22	22	0	14	0	0	0	64%			8	36%	0	0%	0	1	23	0	2	0	90,6%	
		Воронцов А.В.	91	15	15	0	7	0	0	0	47%			8	53%	0	0%	2	0	17	0	1	1	91,2%	
		Калиниченко Н.А.	80	9	9	0	7	0	0	0	78%			2	22%	0	0%	0	0	9	0	0	0	97,5%	
		Колесникова Т.В.	57	14	13	1	9	1	0	0	71%			4	29%	0	0%	1	0	15	0	0	0	93,0%	
		Костина О.В.	1	0	0	0	0	0	0	0	0%			0	0%	0	0%	0	0	0	0	0	0	100,0%	
		Нилова Е.В.	157	32	31	1	13	1	0	0	44%			18	56%	0	0%	1	0	33	0	1	0	88,5%	
		Сосновская О.А.	174	27	27	0	15	0	0	0	56%			12	44%	0	0%	3	2	32	0	2	0	93,1%	
		Черзашин В.В.	819	148	146	2	90	2	0	0	62%	62%	0	56	38%	0	0%	9	3	160	0	6	1	93,2%	
Итого:	4	0	0	0	0	0	0	0	0%			0	0%	0	0%	0	0	0	0	0	0	0	100,0%		
Итого:	0	0	0	0	0	0	0	0	0%			0	0%	0	0%	0	0	0	0	0	0	0	0,0%		
18	Ханты-Мансийский районный суд	Клюпа Ю.Н.	40	4	4	0	2	0	0	50%			2	50%	0	0%	1	3	8	0	0	0	0	95,0%	
		Колобаев В.Н.	79	2	2	0	0	0	0	0	0%			2	100%	0	0%	1	1	4	0	0	0	97,5%	
		Хабибуллин А.С.	123	6	6	0	2	0	0	0	33%	33%	0	4	67%	0	0%	2	4	12	0	0	0	96,7%	
		Итого:	8660	982	956	26	590	14	19	0	63%	63%	12	338	36%	9	1%	115	55	1152	2	30	15	96,0%	
		Василенко О.В.	4	0	0	0	0	0	0	0	0%			0	0%	0	0%	0	0	0	0	0	0	100,0%	
		Итого:	123	6	6	0	2	0	0	0	33%	33%	0	4	67%	0	0%	2	4	12	0	0	0	96,7%	
		Итого:	8660	982	956	26	590	14	19	0	63%	63%	12	338	36%	9	1%	115	55	1152	2	30	15	96,0%	
		Итого:	8660	982	956	26	590	14	19	0	63%	63%	12	338	36%	9	1%	115	55	1152	2	30	15	96,0%	
		Итого:	8660	982	956	26	590	14	19	0	63%	63%	12	338	36%	9	1%	115	55	1152	2	30	15	96,0%	

**Оперативная сводка об утверждении судебных решений по делам об административных правонарушениях (АПН)
Ханты-Мансийского окружного суда - Югры за 12 месяцев 2023 г.**

№ п. п.	Наименование судов	Судьи	Всего рассмотрено дел 1 инстанции	Всего рассмотрено дел	оставлено без изменения	процент утверждаемости по судьям	процент утверждаемости по судам	отменено		процент отмены	изменено	процент изменения	оставлено без изменения	отмена с возвращением на новое рассмотрение	отмена с прекращением производства	жалоба на определение не поступила	дела рассмотрена	Всего окончено дел	процент стабильности	
								с прекращением дела	по другим основаниям											
1	2	3	4	5	6	7	8	9	10	11	12	13	14	15	16	17	18	19		
1	Белоярский городской суд	Иордания О.Ж.	16	0	0	0%		0	0	0%	0	0%	1	0	0	0	0	1	100%	
		Лавров И.В.	16	2	1	50%		1	0	50%	0	0%	0	0	0	0	0	2	94%	
		Ланин А.Н.	24	1	1	100%		0	0	0%	0	0%	0	0	0	0	0	1	100%	
		Опасенко О.С.	20	1	1	100%		0	0	0%	0	0%	1	0	0	0	0	2	100%	
		Итого:	76	4	3	75%		1	0	25%	0	0%	2	0	0	0	0	6	99%	
2	Березовский районный суд	Давыдов А.А.	5	1	1	100%		0	0	0%	0	0%	0	0	0	0	1	100%		
		Матвеева Ж.Ю.	6	1	1	100%		0	0	0%	0	0%	0	0	0	0	0	1	100%	
		Пуртова Г.А.	8	0	0	0%		0	0	0%	0	0%	0	0	0	0	0	0	100%	
		Черемисина А.Д.	10	1	1	100%		0	0	0%	0	0%	0	0	0	0	0	1	100%	
		Итого:	29	3	3	100%		0	0	0%	0	0%	0	0	0	0	0	3	100%	
3	Когальмский городской суд	Галкина Н.Б.	107	0	0	0%		0	0	0%	0	0%	0	0	0	0	0	0	100%	
		Кудлев В.В.	193	4	4	100%		0	0	0%	0	0%	0	0	0	0	0	4	100%	
		Костюкович Т.И.	189	1	1	100%		0	0	0%	0	0%	0	0	0	0	0	1	100%	
		Сокорева А.Н.	1	0	0	0%		0	0	0%	0	0%	0	0	0	0	0	0	100%	
		Итого:	214	1	1	100%		0	0	0%	0	0%	0	0	0	0	0	1	100%	
4	Кондинский районный суд	Трифонов В.В.	214	1	1	100%		0	0	0%	0	0%	0	0	0	0	0	1	100%	
		Фадеев С.А.	228	0	0	0%		0	0	0%	0	0%	0	0	0	1	0	1	100%	
		Итого:	932	6	6	100%		0	0	0%	0	0%	0	0	0	1	0	7	100%	
		Косолапова О.А.	24	0	0	0%		0	0	0%	0	0%	0	0	0	0	0	0	0	100%
		Итого:	25	0	0	0%		0	0	0%	0	0%	0	0	0	0	0	0	0	100%
5	Лангеласский городской суд	Назарук Р.В.	24	1	1	100%		0	0	0%	0	0%	0	0	0	0	0	1	100%	
		Итого:	73	1	1	100%		0	0	0%	0	0%	0	0	0	0	0	1	100%	
		Вербий А.С.	126	3	3	100%		0	0	0%	0	0%	0	0	0	0	0	3	100%	
		Осмоловская Н.В.	19	0	0	0%		0	0	0%	0	0%	0	0	0	0	0	0	0	100%
		Итого:	128	2	2	100%		0	0	0%	0	0%	0	1	0	0	0	3	100%	
5	Лангеласский городской суд	Майорова И.В.	123	1	1	100%		0	0	0%	0	0%	0	0	0	0	0	1	100%	
		Итого:	396	6	6	100%		0	0	0%	0	0%	0	1	0	0	7	100%		

№ п.п.	Наименование судов	Судьи	Всего рассмотрено дел 1 инстанции	Всего рассмотрено дел	оставлено без изменения	процент утверждаемости по судьям	процент утверждаемости по судам	отменено		процент отмены	изменено	процент изменения	оставлено без изменения	отмена с возвращением на новое рассмотрение	отмена с прекращением производства	жалоба на определение не поступила	дела рассмотрена	Всего окончено дел	процент стабильности			
								с прекращением дела	по другим основаниям													
1	2	3	4	5	6	7	8	9	10	11	12	13	14	15	16	17	18	19	20			
6	Меглионский городской суд	Каримова Ю.С.	71	0	0	0%		0	0	0%	0	0	0%	0	0	0	0	0	0	100%		
		Коржикова Л.Г.	64	0	0	0%		0	0	0%	0	0	0%	1	0	0	0	0	1	100%		
		Медведев С.Н.	74	1	1	100%		0	0	0%	0	0	0%	0	0	0	0	0	1	100%		
		Мишенькина К.В.	49	1	1	100%		0	0	0%	0	0	0%	0	0	0	0	0	1	100%		
		Парфенко О.А.	49	0	0	0%		0	0	0%	0	0	0%	0	0	0	0	0	0	100%		
		Полякова И.Ф.	3	0	0	0%		0	0	0%	0	0	0%	0	0	0	0	0	0	100%		
		Итого:	310	2	2	100%		0	0	0	0%	0	0	0%	1	0	0	0	3	100%		
		7	Нефтеюганский районный суд	Белов А.Л.	3	0	0	0%		0	0	0%	0	0	0%	0	0	0	0	0	0	100%
				Гансев Р.Г.	265	3	2	67%		0	0	0%	1	0	33%	3	1	0	0	0	7	100%
				Дудырева Ю.В.	0	0	0	0%		0	0	0%	0	0	0%	0	0	0	0	0	0	0%
Заремба И.Н.	0			0	0	0%		0	0	0%	0	0	0%	0	0	0	0	0	0	0%		
Мельников С.Е.	2			0	0	0%		0	0	0%	0	0	0%	0	0	0	0	0	0	100%		
Меркуленко А.В.	0			0	0	0%		0	0	0%	0	0	0%	0	0	0	0	0	0	0%		
Моисеева Н.С.	3			0	0	0%		0	0	0%	0	0	0%	0	0	0	0	0	0	100%		
Федорова Л.П.	220			10	8	80%		0	0	10%	1	0	10%	4	0	0	0	0	14	99%		
Фоменко И.И.	1			0	0	0%		0	0	0%	0	0	0%	0	0	0	0	0	0	100%		
Итого:	494			13	10	77%		0	1	8%	2	2	15%	7	1	0	0	0	21	99%		
8	Нижевартовский городской суд	Атяшев М.С.	7	1	1	100%		0	0	0%	0	0%	0	0	0	0	0	1	100%			
		Глушков Ю.Н.	0	0	0	0%		0	0	0%	0	0%	0	0	0	0	0	0	0%			
		Калашникова Н.Н.	242	10	8	80%		1	0	10%	1	0	10%	4	2	0	0	16	99%			
		Коваленко Т.К.	306	10	7	70%		0	3	30%	0	0	0%	1	0	0	0	11	99%			
		Погорельцева Т.В.	0	0	0	0%		0	0	0%	0	0	0%	0	0	0	0	0	0	0%		
		Хасанова И.Р.	22	4	4	100%		0	0	0%	0	0	0%	0	0	0	0	4	100%			
		Итого:	577	25	20	80%		1	3	16%	1	4%	5	2	0	0	0	32	99%			
9	Нижевартовский районный суд	Багателья Н.В.	12	1	1	100%		0	0	0%	0	0%	0	0	0	0	0	1	100%			
		Жигитский А.В.	85	5	4	80%		0	0	0%	1	20%	1	1	0	0	0	7	99%			
		Забора А.В.	71	6	5	83%		0	1	17%	0	0%	0	0	0	0	0	6	99%			
		Пересылкин А.Г.	13	1	0	0%		1	0	100%	0	0%	0	0	1	0	0	2	92%			
		Рощина Г.В.	10	0	0	0%		0	0	0%	0	0%	0	1	1	0	0	2	100%			
		Сак И.В.	27	2	1	50%		0	1	50%	0	0%	0	0	0	0	0	2	96%			
Итого:	218	15	11	73%		1	2	20%	1	7%	2	3	0	0	0	0	20	98%				

№№ п.п.	Наименование судов	Судьи	Всего рассмотрено дел 1 инстанции	всего рассмотрено дел	оставлено без изменения	процент утверждаемости по судьям	процент утверждаемости по судам	отменено		процент отмены	изменено	процент изменения	оставлено без изменения	отмена с возвращением на новое рассмотрение	отмена с прекращением производства	жалоба на определение не по существу дела рассмотрена	Всего окончено дел	процент стабильности		
								с прекращением дела	по другим основаниям											
1	2	3	4	5	6	7	8	9	10	11	12	13	14	15	16	17	18	19		
10	Няганский городской суд	Баскова Л.В.	61	5	4	80%		0	0	0%	1	20%	0	0	0	0	5	98%		
		Вараксин П.В.	83	0	0	0%		0	0	0%	0	0%	0	0	0	0	0	0	100%	
		Миронова Е.А.	61	1	1	100%		0	0	0%	0	0	0%	0	0	0	0	1	100%	
		Низова Ю.Е.	58	4	2	50%		0	1	25%	1	25%	0	0	0	0	0	4	97%	
		Сосенко Н.К.	32	3	2	67%		0	0	0%	1	33%	1	0	0	0	0	4	97%	
		Сташкевич Н.В.	24	0	0	0%		0	0	0%	0	0%	2	0	0	0	0	2	100%	
		Тельминов А.М.	3	0	0	0%		0	0	0%	0	0%	0	0	0	0	0	0	100%	
		Итого:	322	13	9	69%		0	1	8%	3	23%	3	0	0	0	0	16	99%	
		11	Октябрьский районный суд	Наранова Т.Б.	25	0	0	0%		0	0	0%	0	0%	1	0	0	0	1	100%
				Тютюнник Н.Б.	15	2	1	50%		0	0	0%	1	50%	0	0	0	0	2	93%
Феленков М.С.	11			1	0	0%		1	0	100%	0	0%	0	1	0	0	2	91%		
Юсуфов Ш.М.	7			1	1	100%		0	0	0%	0	0%	0	0	0	0	1	100%		
Итого:	58			4	2	50%		1	0	25%	1	25%	2	0	0	0	0	6	97%	
Котельников А.У.	8			0	0	0%		0	0	0%	0	0%	0	0	0	0	0	0	100%	
Новокрещёнов Д.В.	16			1	1	100%		0	0	0%	0	0%	1	0	0	0	0	2	100%	
12	Пыть-Яхский городской суд	Ступин Р.Н.	3	1	1	100%		0	0	0%	0	0%	0	0	0	0	1	100%		
		Щербак О.Н.	7	0	0	0%		0	0	0%	0	0%	0	0	0	0	0	100%		
		Юсуфов Ш.М.	3	0	0	0%		0	0	0%	0	0%	0	0	0	0	0	100%		
		Итого:	37	2	2	100%		0	0	0%	0	0%	1	0	0	0	3	100%		
		Гаптова Г.К.	68	2	2	100%		0	0	0%	0	0%	0	0	0	0	0	2	100%	
13	Радужинский городской суд	Гималова Д.В.	9	0	0	0%		0	0	0%	0	0%	0	0	0	0	0	100%		
		Дворников А.А.	33	0	0	0%		0	0	0%	0	0%	0	0	0	0	0	100%		
		Кривошеева М.А.	67	2	2	100%		0	0	0%	0	0%	0	0	0	0	2	100%		
		Першина Е.Ю.	84	0	0	0%		0	0	0%	0	0%	0	0	0	0	0	100%		
		Итого:	69	0	0	0%		0	0	0%	0	0%	0	0	0	0	0	0	100%	
			330	4	4	100%	0	0	0%	0	0	0%	0	0	0	4	100%			

№ п. п.	Наименование судов	Судьи	Всего рассмотрено дел I инстанции	всего рассмотрено дел	оставлено без изменения	процент утверждаемости по судьям		процент утверждаемости по судам	отменено		процент отмены	изменено	процент изменения	оставлено без изменения	отмена с возвращением на новое рассмотрение	отмена с прекращением производства дела	жалоба на определение не поступила	Всего окончено дел	процент стабильности	
						с прекращением дела	по другим основаниям													
1	2	3	4	5	6	7	8	9	10	11	12	13	14	15	16	17	18	19		
14	Советский районный суд	Казаринова А.А.	29	1	0	0%		0	0	0%	1	100%	0	0	0	0	1	1	97%	
		Кобцев В.А.	28	2	1	50%		0	1	50%	0	0%	0	0	0	0	0	2	96%	
		Мельникова Т.Л.	40	0	0	0%		0	0	0	0%	0	0%	1	0	0	0	1	100%	
		Рыбалкин А.А.	22	1	1	100%		0	0	0	0%	0	0%	0	0	0	0	1	100%	
		Шилина Л.В.	35	0	0	0%		0	0	0	0%	0	0%	0	0	0	0	0	0	100%
		Янишевский В.Е.	24	0	0	0%		0	0	0	0%	0	0%	0	0	0	0	0	0	100%
		Итого:	178	4	2	50%		0	1	25%	1	25%	1	25%	1	0	0	0	5	99%
15	Сургутский городской суд	Ахметшин Р.Н.	0	0	0	0%		0	0	0%	0	0%	0	0	0	0	0	0	0%	
		Зуенок В.В.	0	0	0	0%		0	0	0	0%	0	0%	0	0	0	0	0	0%	
		Лопатнев А.В.	1235	49	34	69%		1	1	2%	14	29%	1	1	1	0	0	51	99%	
		Усынин А.Н.	0	0	0	0%		0	0	0%	0	0%	0	0	0	0	0	0	0%	
		Чалай В.Е.	1129	9	9	100%		0	0	0%	0	0%	0	0	5	1	0	0	15	100%
		Шерстобитов О.В.	0	0	0	0%		0	0	0%	0	0%	0	0	0	0	0	0	0	0%
		Итого:	2364	58	43	74%		1	0	2%	14	24%	14	24%	6	2	0	0	66	99%
16	Сургутский районный суд	Алешков А.Л.	47	1	0	0%		0	1	100%	0	0%	0	0	0	0	0	1	98%	
		Бехтина Н.Е.	57	3	2	67%		1	0	33%	0	0%	2	0	0	0	0	5	98%	
		Бойко Д.А.	8	1	1	100%		0	0	0%	0	0%	1	0	0	0	0	2	100%	
		Дитюк А.Б.	52	1	1	100%		0	0	0%	0	0%	1	3	0	0	0	5	100%	
		Дрищев Е.П.	94	3	0	0%		2	1	100%	0	0%	0	0	2	0	0	0	5	97%
		Мельников С.Е.	36	0	0	0%		0	0	0%	0	0%	0	0	0	0	0	0	0	100%
		Толнев В.В.	64	1	0	0%		0	1	100%	0	0%	1	0	0	0	0	0	2	98%
Итого:	75	0	0	40%		3	3	60%	0	0%	0	0%	5	6	0	1	1	100%		
			433	10	4		40%	3	3	60%	0	0%	5	6	0	1	21	99%		

№№ п.п.	Наименование судов	Судьи	Всего рассмотрено дел 1 инстанции	всего рассмотрено дел	оставлено без изменения	процент утверждаемости по судьям	процент утверждаемости по судам	отменено		процент отмены	изменено	процент изменения	оставлено без изменения	отмена с возвращением на новое рассмотрение	отмена с прекращением производства	жалоба на определение не поступила	Всего окончено дел	процент стабильности		
								с прекращением дела	по другим основаниям											
1	2	3	4	5	6	7	8	9	10	11	12	13	14	15	16	17	18	19		
17	Урайский городской суд	Бегина О.А.	27	1	1	100%		0	0	0%	0	0%	0	0	0	0	1	100%		
		Гильманов И.Г.	54	1	1	100%		0	0	0%	0	0%	2	0	0	0	0	3	100%	
		Орлова Г.К.	29	1	1	100%			0	0	0%	0	0%	0	0	0	0	1	100%	
		Поспелов И.И.	57	0	0	0%			0	0	0%	0	0%	0	1	0	0	1	100%	
		Шестакова Е.П.	29	0	0	0%			0	0	0%	0	0%	0	0	0	0	0	0	100%
		Ярышев В.П.	55	1	0	0%			1	0	100%	0	0%	0	0	0	0	1	98%	
		Итого:	251	4	3	75%			1	0	25%	0	0%	2	1	0	0	7	100%	
					66	2	2	100%		0	0	0%	0	0%	0	1	0	0	3	100%
					0	0	0	0%		0	0	0%	0	0%	0	0	0	0	0	0%
					2	0	0	0%		0	0	0%	0	0%	0	0	0	0	0	100%
					0	0	0	0%		0	0	0%	0	0%	0	0	0	0	0	0%
18	Ханты-Мансийский районный суд	Воронцов А.В.	0	0	0	0%		0	0	0%	0	0%	0	0	0	0	0	0%		
		Гавриш В.А.	0	0	0	0%			0	0	0%	0	0%	0	0	0	0	0	0%	
		Зайцев Е.Л.	0	0	0	0%			0	0	0%	0	0%	0	0	0	0	0	0%	
		Калиниченко Н.А.	0	0	0	0%			0	0	0%	0	0%	0	0	0	0	0	0%	
		Клименко Г.А.	0	0	0	0%			0	0	0%	0	0%	0	0	0	0	0	0%	
		Колесникова Т.В.	0	0	0	0%			0	0	0%	0	0%	0	0	0	0	0	0%	
		Костина О.В.	0	0	0	0%			0	0	0%	0	0%	0	0	0	0	0	0%	
		Кузнецов Д.Ю.	1	0	0	0%			0	0	0%	0	0%	0	0	0	0	0	100%	
		Савченко М.П.	2	0	0	0%			0	0	0%	0	0%	0	0	0	0	0	100%	
		Сосновская О.А.	469	9	8	89%			0	0	0%	1	11%	4	2	0	0	15	100%	
		Итого:	418	11	7	64%			0	4	36%	0	0%	3	2	0	0	16	99%	
			2	0	0	0%		0	0	0%	0	0%	0	0	0	0	0	100%		
			960	22	17	77%		0	4	18%	1	5%	7	5	0	0	34	99%		
19	Югорский районный суд	Василенко О.В.	31	0	0	0%		0	0	0%	0	0%	0	0	0	0	0	0	100%	
		Клопа Ю.Н.	28	0	0	0%			0	0	0%	0	0%	0	0	0	0	0	100%	
		Колобаев В.Н.	38	1	1	100%			0	0	0%	0	0%	0	0	0	0	1	100%	
		Хабибуллин А.С.	45	2	1	50%			0	0	0%	1	50%	1	0	0	0	3	98%	
		Итого:	142	3	2	67%			0	0	0%	1	33%	1	0	0	0	4	99%	
Всего:	8180	199	150	75%			9	15	12%	25	13%	46	20	1	0	266	99%			

Оперативная сводка об утверждении судебных решений по делам об административных правонарушениях (АП2) 12 месяцев 2023 г.													
№ п.п.	Наименование судов	Судьи	Всего рассмотрено дел 1 инстанции	Всего рассмотрено дел	оставлено без изменения	процент утверждаемости по судьям	процент утверждаемости по судам	отменено		процент отмены	изменено	процент изменения	процент стабильности
								с прекращением дел	по другим основаниям				
1	2	3	4	5	6	7	8	9	10	11	12	13	14
1	Белоярский городской суд	Иордания О.Ж.	14	2	2	100%		0	0	0%	0	0%	100%
		Лавров И.В.	17	1	1	100%		0	0	0%	0	0%	100%
		Ланин А.Н.	5	1	1	100%		0	0	0%	0	0%	100%
		Опанасенко О.С.	21	3	2	67%		1	0	33%	0	0%	95%
		Итого:	57	7	6	86%		1	0	14%	0	0%	98%
2	Березовский районный суд	Давыдов А.А.	6	0	0	0%		0	0	0%	0	0%	100%
		Матвеева Ж.Ю.	4	1	1	100%		0	0	0%	0	0%	100%
		Пургова Г.А.	7	2	2	100%		0	0	0%	0	0%	100%
		Черемисина А.Д.	5	0	0	0%		0	0	0%	0	0%	100%
		Итого:	22	3	3	100%		0	0	0%	0	0%	100%
3	Когалымский городской суд	Куклев В.В.	41	8	6	75%		1	1	25%	0	0%	95%
		Фадеев С.А.	37	9	4	44%		0	1	11%	4	44%	86%
		Итого:	78	17	10	59%		1	2	18%	4	24%	91%
		Косолапова О.А.	18	2	1	50%		1	0	50%	0	0%	94%
		Леонова Е.А.	14	1	1	100%		0	0	0%	0	0%	100%
4	Кондинский районный суд	Назарук Р.В.	17	3	1	33%		2	0	67%	0	0%	88%
		Итого:	49	6	3	50%		3	0	50%	0	0%	94%
		Вербий А.С.	28	0	0	0%		0	0	0%	0	0%	100%
		Кучинский К.А.	20	0	0	0%		0	0	0%	0	0%	100%
		Майорова И.В.	31	2	2	100%		0	0	0%	0	0%	100%
5	Лангепасский городской суд	Осмолонская Н.В.	0	0	0	0%		0	0	0%	0	0%	0%
		Итого:	79	2	2	100%		0	0	0%	0	0%	100%

1	2	3	4	5	6	7	8	отменено		11	12	13	14
								с прекращением дел	по другим основаниям				
№№ п.п.	Наименование судов	Судьи	Всего рассмотрено дел I инстанции	всего рассмотрено дел	оставлено без изменения	процент утверждаемости по судьям	процент утверждаемости по судам	процент отмены	изменено	процент изменения	процент стабильности		
6	Мегионский городской суд	Каримова Ю.С.	12	2	2	100%		0	0	0%	0	0%	100%
		Коржикова Л.Г.	19	0	0	0%		0	0	0%	0	0%	100%
		Медведев С.Н.	12	0	0	0%		0	0	0%	0	0%	100%
		Мишенькина К.В.	22	2	0	0%		2	0	100%	0	0%	91%
		Парфененко О.А.	18	1	0	0%		1	0	100%	0	0%	94%
		Полякова И.Ф.	0	0	0	0%		0	0	0%	0	0%	0%
	Итого:	83	5	2	40%	3	0	60%	0	0%	96%		
7	Нефтеюганский районный суд	Ганеев Р.Г.	172	20	20	100%		0	0	0%	0	0%	100%
		Мельников С.Е.	0	0	0	0%		0	0	0%	0	0%	0%
		Меркуленко А.В.	0	0	0	0%		0	0	0%	0	0%	0%
		Федорова Л.П.	171	16	16	100%		0	0	0%	0	0%	100%
		Итого:	343	36	36	100%	0	0	0%	0	0%	100%	
		Атяшев М.С.	0	0	0	0%		0	0	0%	0	0%	0%
8	Нижневартовский городской суд	Глушков Ю.Н.	0	0	0	0%		0	0	0%	0	0%	0%
		Калашникова Н.Н.	172	16	16	100%		0	0	0%	0	0%	100%
		Коваленко Т.К.	272	40	26	65%		4	7	28%	3	8%	95%
		Хасанова И.Р.	0	0	0	0%		0	0	0%	0	0%	0%
		Итого:	444	56	42	75%	4	7	20%	3	5%	97%	
		Багателья Н.В.	2	0	0	0%		0	0	0%	0	0%	100%
9	Нижневартовский районный суд	Житинский А.В.	85	32	29	91%		0	0	0%	3	9%	96%
		Забора А.В.	108	27	22	81%		0	0	0%	5	19%	95%
		Пересыпкин А.Г.	6	0	0	0%		0	0	0%	0	0%	100%
		Рошина Г.В.	3	0	0	0%		0	0	0%	0	0%	100%
		Сак И.В.	38	2	2	100%		0	0	0%	0	0%	100%
		Устинова Н.М.	0	1	1	100%		0	0	0%	0	0%	0%
	Итого:	242	62	54	87%	0	0	0%	8	13%	97%		

1	2	3	4	5	6	7	8	отменено		11	12	13	14
								с прекращением дел	по другим основаниям				
№№ п.п.	Наименование судов	Судьи	Всего рассмотрено дел I инстанции	всего рассмотрено дел	оставлено без изменения	процент утверждаемости по судьям	процент утверждаемости по судам	9	10	процент отмены	изменено	процент изменения	процент стабильности
10	Няганский городской суд	Баскова Л.В.	6	1	1	100%		0	0	0%	0	0%	100%
		Вараксин П.В.	11	0	0	0%		0	0	0%	0	0%	100%
		Миронова Е.А.	28	6	6	100%		0	0	0%	0	0%	100%
		Низова Ю.Е.	4	0	0	0%		0	0	0%	0	0%	100%
		Сосенко Н.К.	6	0	0	0%		0	0	0%	0	0%	100%
		Сташкевич Н.В.	29	5	3	60%		2	0	40%	0	0%	93%
		Итого:	84	12	10	83%		2	0	17%	0	0%	98%
		Наранова Т.Б.	27	10	4	40%		0	6	60%	0	0%	78%
		Тютюнник Н.Б.	10	0	0	0%		0	0	0%	0	0%	100%
		Феденков М.С.	35	4	3	75%		0	1	25%	0	0%	97%
11	Октябрьский районный суд	Юсуфов Ш.М.	8	0	0	0%		0	0	0%	0	0%	100%
		Итого:	80	14	7	50%		0	7	50%	0	0%	91%
		Котельников А.У.	8	0	0	0%		0	0	0%	0	0%	100%
		Новокрещёнов Д.В.	32	0	0	0%		0	0	0%	0	0%	100%
		Ступин Р.Н.	5	1	1	100%		0	0	0%	0	0%	100%
		Щербак О.Н.	10	0	0	0%		0	0	0%	0	0%	100%
		Юсуфов Ш.М.	16	0	0	0%		0	0	0%	0	0%	100%
		Итого:	71	1	1	100%		0	0	0%	0	0%	100%
		Гаитова Г.К.	6	0	0	0%		0	0	0%	0	0%	100%
		Гималова Д.В.	8	0	0	0%		0	0	0%	0	0%	100%
12	Пыть-Яхский городской суд	Дворников А.А.	23	3	3	100%		0	0	0%	0	0%	100%
		Кривошеева М.А.	5	0	0	0%		0	0	0%	0	0%	100%
		Першина Е.Ю.	3	0	0	0%		0	0	0%	0	0%	100%
		Студеникина Н.В.	32	4	4	100%		0	0	0%	0	0%	100%
		Итого:	77	7	7	100%		0	0	0%	0	0%	100%
		Юсуфов Ш.М.	16	0	0	0%		0	0	0%	0	0%	100%
13	Радужинский городской суд	Юсуфов Ш.М.	16	0	0	0%		0	0	0%	0	0%	100%
		Итого:	71	1	1	100%		0	0	0%	0	0%	100%
		Гаитова Г.К.	6	0	0	0%		0	0	0%	0	0%	100%
		Гималова Д.В.	8	0	0	0%		0	0	0%	0	0%	100%
		Дворников А.А.	23	3	3	100%		0	0	0%	0	0%	100%
		Кривошеева М.А.	5	0	0	0%		0	0	0%	0	0%	100%

№ п. п.	Наименование судов	Судьи	Всего рассмотрено дел 1 инстанции	всего рассмотрено дел	оставлено без изменения	процент утверждаемости		процент утверждаемости по судам	отменено		процент отмены	изменено	процент изменения	процент стабильности	
						по судьям	по судам		с прекращением дел	по другим основаниям					
1	2	3	4	5	6	7	8	8	9	10	11	12	13	14	
14	Советский районный суд	Козаринова А.А.	0	0	0	0%		0	0	0	0%	0	0%	0%	
		Мельникова Т.Л.	50	7	7	100%		0	0	0	0%	0	0%	100%	
		Рыбалкин А.А.	0	0	0	0%		0	0	0	0%	0	0%	0%	
		Шилина Л.В.	63	10	7	70%		2	1	30%	0	0%	0	0%	95%
		Итого:	113	17	14		82%	2	1	18%	0	0%	0	0%	97%
15	Сургутский городской суд	Зуенок В.В.	0	0	0	0%		0	0	0	0%	0	0%	0%	
		Лопатнев А.В.	296	43	30	70%		7	6	30%	0	0%	0	96%	
		Люпин Д.А.	0	0	0	0%		0	0	0%	0	0%	0	0%	
		Ульянов М.В.	0	0	0	0%		0	0	0%	0	0%	0	0%	
		Чалая Е.В.	291	29	24	83%		1	4	17%	0	0%	0	0%	98%
		Итого:	587	72	54		75%	8	10	25%	0	0%	0	0%	97%
16	Сургутский районный суд	Алешков А.Л.	44	5	4	80%		0	1	20%	0	0	0%	98%	
		Бехтина Н.Е.	76	7	4	57%		3	0	43%	0	0%	0	96%	
		Бойко Д.А.	21	1	1	100%		0	0	0%	0	0%	0	100%	
		Дитюк А.Б.	41	4	2	50%		2	0	50%	0	0%	0	95%	
		Дрищёв Е.П.	76	1	0	0%		1	0	100%	0	0%	0	99%	
		Тюленев В.В.	15	0	0	0%		0	0	0%	0	0%	0	100%	
		Фадеев М.Е.	81	6	6	100%		0	0	0%	0	0%	0	100%	
Итого:	354	24	17		71%	6	1	29%	0	0%	0	0%	98%		

№№ п.п.	Наименование судов	Судьи	Всего рассмотрено дел 1 инстанции	Всего рассмотрено дел	оставлено без изменения	процент утверждаемости по судьям	процент утверждаемости по судам	отменено		процент отмены	изменено	процент изменения	процент стабильности	
								с прекращением дел	по другим основаниям					
1	2	3	4	5	6	7	8	9	10	11	12	13	14	
17	Урайский городской суд	Бегина О.А.	0	0	0	0%		0	0	0%	0	0%	0%	
		Гильманов И.Г.	37	4	3	75%		1	0	25%	0	0%	0%	97%
		Орлова Г.К.	0	0	0	0%		0	0	0%	0	0%	0%	0%
		Поспелов И.И.	30	5	4	80%		1	0	20%	0	0%	0%	97%
		Шестакова Е.П.	0	0	0	0%		0	0	0%	0	0%	0%	0%
		Итого:	67	9	7	78%		2	0	22%	0	0%	0%	97%
18	Ханты-Мансийский районный суд	Ахметов Р.М.	27	0	0	0%		0	0	0%	0	0%	100%	
		Савченко М.П.	0	0	0	0%		0	0	0%	0	0%	0%	
		Сосновская О.А.	224	46	40	87%		3	2	11%	1	2%	97%	
		Черкашин В.В.	222	41	36	88%		4	1	12%	0	0%	98%	
		Итого:	473	87	76	87%		7	3	11%	1	1%	98%	
		19	Югорский районный суд	Василенко О.В.	7	0	0	0%		0	0	0%	0	0%
Колобаев В.Н.	11			1	1	100%		0	0	0%	0	0%	100%	
Клюпа Ю.Н.	6			0	0	0%		0	0	0%	0	0%	100%	
Хабибулин А.С.	14			2	1	50%		1	0	50%	0	0%	93%	
Итого:	38			3	2	67%		1	0	33%	0	0%	97%	
Всего:	3341			440	353	80%		40	31	16%	16	4%	97%	

Основные показатели рассмотрения мировыми судьями Ханты-Мансийского автономного округа Югры уголовных, гражданских, административных дел, дел об административных правонарушениях и материалов за 2023 год														Для сравнения								
Наименование судебного участка	Уголовные дела				Гражданские дела				Административные дела				Дела об административных правонарушениях и материалах				Общая нагрузка на одного судью в месяц в 2023 году	ВСЕГО РАССМОТРЕНО ДЕЛ И МАТЕРИАЛОВ в 2022 г.	Среднемесечная нагрузка в 2022 году	Рост/убыль 2023/2022, %		
	Расмотрено дел		Средняя нагрузка		Расмотрено дел		Средняя нагрузка		Расмотрено дел		Средняя нагрузка		Расмотрено дел		Средняя нагрузка							
	С	%	С	%	С	%	С	%	С	%	С	%	С	%	С	%						
на судью	на судью	на судью	на судью	на судью	на судью	на судью	на судью	на судью	на судью	на судью	на судью	на судью	на судью	на судью	на судью	на судью	на судью	на судью				
наруш. проц. сроков	дел	наруш. проц. сроков	дел	наруш. проц. сроков	дел	наруш. проц. сроков	дел	наруш. проц. сроков	дел	наруш. проц. сроков	дел	наруш. проц. сроков	дел	наруш. проц. сроков	дел	наруш. проц. сроков	дел	наруш. проц. сроков				
№ 1 Белоярского суд.района	39	3,9	0	0,0	3916	391,6	0	0,0	94	9,4	0	0,0	862	522	138,4	0	0,0	5433	543,3	4727	472,7	14,9
№ 2 Белоярского суд.района	18	1,8	0	0,0	3372	337,2	0	0,0	78	7,8	0	0,0	856	531	138,7	1	0,1	4855	485,5	4122	412,2	17,8
№ 1 Березовского суд.района	49	4,9	0	0,0	3865	386,5	0	0,0	51	5,1	0	0,0	753	736	148,9	0	0,0	5454	545,4	4654	465,4	17,2
№ 2 Березовского суд.района	19	1,9	0	0,0	4709	470,9	0	0,0	42	4,2	0	0,0	751	767	151,8	0	0,0	6288	628,8	5061	506,1	24,2
№ 1 Когалымского суд.района	30	3,0	0	0,0	3150	315,0	0	0,0	125	12,5	0	0,0	1116	574	169,0	0	0,0	4995	499,5	5926	592,6	-15,7
№ 2 Когалымского суд.района	26	2,6	0	0,0	3349	334,9	0	0,0	128	12,8	0	0,0	1094	1000	209,4	0	0,0	5597	559,7	6006	600,6	-6,8
№ 3 Когалымского суд.района	30	3,0	0	0,0	2847	284,7	0	0,0	114	11,4	0	0,0	1293	557	185,0	0	0,0	4841	484,1	5578	557,8	-13,2
№ 1 Кондинского суд.района	18	1,8	0	0,0	4072	407,2	0	0,0	62	6,2	0	0,0	662	1318	198,0	0	0,0	6132	613,2	6465	646,5	-5,2
№ 2 Кондинского суд.района	23	2,3	0	0,0	3924	392,4	0	0,0	62	6,2	0	0,0	464	1358	182,2	0	0,0	5831	583,1	6037	603,7	-3,4
№ 1 Лангепасского суд.района	16	1,6	0	0,0	3790	379,0	0	0,0	96	9,6	0	0,0	1216	1503	271,9	0	0,0	6621	662,1	6744	674,4	-1,8
№ 2 Лангепасского суд.района	25	2,5	0	0,0	3736	373,6	0	0,0	104	10,4	0	0,0	1274	1885	315,9	0	0,0	7024	702,4	7412	741,2	-5,2
№ 1 Мегионского суд.района	29	2,9	0	0,0	5046	504,6	0	0,0	104	10,4	0	0,0	1245	1273	251,8	0	0,0	7697	769,7	8068	806,8	-4,6
№ 2 Мегионского суд.района	20	2,0	0	0,0	3926	392,6	0	0,0	121	12,1	0	0,0	1201	1263	246,4	0	0,0	6531	653,1	6314	631,4	3,4
№ 3 Мегионского суд.района	10	1,0	0	0,0	4789	478,9	0	0,0	151	15,1	0	0,0	1621	1421	304,2	0	0,0	7992	799,2	7904	790,4	1,1
№ 1 Нефтеюганского суд.района	19	1,9	0	0,0	3722	372,2	0	0,0	242	24,2	0	0,0	1339	1713	305,2	0	0,0	7035	703,5	8183	818,3	-14,0
№ 2 Нефтеюганского суд.района	34	3,4	0	0,0	6560	656,0	0	0,0	236	23,6	0	0,0	1587	1977	356,4	0	0,0	10394	1039,4	11691	1169,1	-11,1
№ 3 Нефтеюганского суд.района	26	2,6	0	0,0	5913	591,3	0	0,0	158	15,8	0	0,0	1644	2652	429,6	0	0,0	10393	1039,3	10467	1046,7	-0,7
№ 4 Нефтеюганского суд.района	19	1,9	0	0,0	4090	409,0	0	0,0	234	23,4	0	0,0	1346	1334	268,0	0	0,0	7023	702,3	7870	787,0	-10,8
№ 5 Нефтеюганского суд.района	21	2,1	0	0,0	4099	409,9	0	0,0	186	18,6	0	0,0	1259	1655	291,4	0	0,0	7220	722,0	8419	841,9	-14,2
№ 6 Нефтеюганского суд.района	64	6,4	0	0,0	3478	347,8	0	0,0	159	15,9	0	0,0	2566	976	354,2	0	0,0	7243	724,3	6496	649,6	11,5
№ 7 Нефтеюганского суд.района	24	2,4	0	0,0	3811	381,1	0	0,0	287	28,7	0	0,0	986	1373	235,9	0	0,0	6481	648,1	6564	656,4	-1,3

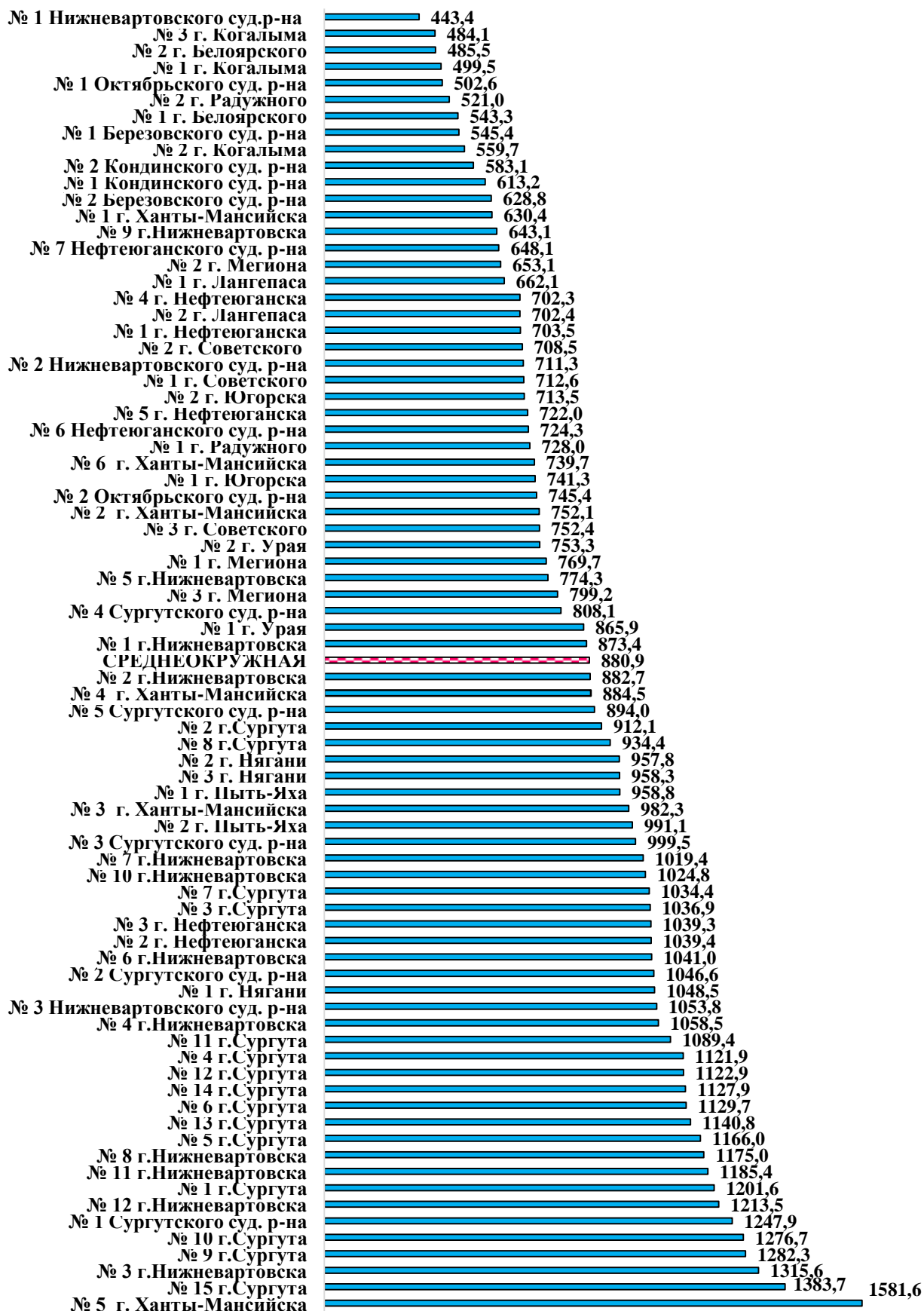
Наименование судебного участка	Уголовные дела				Гражданские дела				Административные дела				Дела об административных правонарушениях и правонарушениях в сфере интеллектуальной собственности				Всего рассмотрено дел, материалов в 2023 году		Общая нагрузка на одного судью в месяц в 2023 году		ВСЕГО РАССМОТРЕНО ДЕЛ И МАТЕРИАЛОВ В 2022 Г.		Для сравнения			
	Рассмотрено дел	Средняя нагрузка на судью	С		Рассмотрено дел	Средняя нагрузка на судью	С		Рассмотрено дел	Другие материалы*	Средняя нагрузка на судью	С		Всего рассмотрено дел, материалов	%	Всего рассмотрено дел, материалов в 2023 году	Общая нагрузка на одного судью в месяц в 2023 году	7582	13700	8483	10888	4584	6027	10870	Среднемесячная нагрузка в 2022 году	Рост/убыль 2023/2022, %
			дел	%			дел	%				дел	%													
№ 1 Нижневартговского суд.р-на г.Нижневартговска	10	1,0	0	0,0	5001	500,1	0	0,0	135	13,5	0	0,0	1479	2109	358,8	0	0,0	8734	873,4	7582	758,2	15,2	7582	758,2	15,2	
№ 2 Нижневартговского суд.р-на г.Нижневартговска	33	3,3	0	0,0	6637	663,7	0	0,0	116	11,6	0	0,0	1423	618	204,1	0	0,0	8827	882,7	8483	848,3	4,1	8483	848,3	4,1	
№ 3 Нижневартговского суд.р-на г.Нижневартговска	35	3,5	1	2,9	10406	1040,6	0	0,0	275	27,5	0	0,0	2113	327	244,0	2	0,1	13156	1315,6	13700	1370,0	-4,0	13700	1370,0	-4,0	
№ 4 Нижневартговского суд.р-на г.Нижневартговска	14	1,4	0	0,0	7038	703,8	3	0,0	145	14,5	0	0,0	1692	1696	338,8	7	0,4	10585	1058,5	9665	966,5	9,5	9665	966,5	9,5	
№ 5 Нижневартговского суд.р-на г.Нижневартговска	17	1,7	0	0,0	4343	434,3	2	0,0	130	13,0	0	0,0	1517	1736	325,3	0	0,0	7743	774,3	7845	784,5	-1,3	7845	784,5	-1,3	
№ 6 Нижневартговского суд.р-на г.Нижневартговска	21	2,1	0	0,0	6706	670,6	0	0,0	158	15,8	0	0,0	1641	1884	352,5	0	0,0	10410	1041,0	10089	1008,9	3,2	10089	1008,9	3,2	
№ 7 Нижневартговского суд.р-на г.Нижневартговска	14	1,4	0	0,0	7121	712,1	0	0,0	167	16,7	0	0,0	1687	1205	289,2	0	0,0	10194	1019,4	9167	916,7	11,2	9167	916,7	11,2	
№ 8 Нижневартговского суд.р-на г.Нижневартговска	50	5,0	0	0,0	7239	723,9	0	0,0	161	16,1	0	0,0	2300	2000	430,0	0	0,0	11750	1175,0	11555	1155,5	1,7	11555	1155,5	1,7	
№ 9 Нижневартговского суд.р-на г.Нижневартговска	5	0,5	0	0,0	3000	300,0	0	0,0	108	10,8	0	0,0	1695	1623	331,8	1	0,1	6431	643,1	5673	567,3	13,4	5673	567,3	13,4	
№ 10 Нижневартговского суд.р-на г.Нижневартговска	32	3,2	0	0,0	6423	642,3	0	0,0	193	19,3	0	0,0	1890	1710	360,0	2	0,1	10248	1024,8	9978	997,8	2,7	9978	997,8	2,7	
№ 11 Нижневартговского суд.р-на г.Нижневартговска	16	1,6	0	0,0	7975	797,5	0	0,0	244	24,4	0	0,0	1851	1768	361,9	0	0,0	11854	1185,4	10637	1063,7	11,4	10637	1063,7	11,4	
№ 12 Нижневартговского суд.р-на г.Нижневартговска	16	1,6	0	0,0	7709	770,9	6	0,1	268	26,8	0	0,0	1907	2235	414,2	0	0,0	12135	1213,5	10888	1088,8	11,5	10888	1088,8	11,5	
№ 1 Нижневартговского суд.района	9	0,9	0	0,0	2848	284,8	0	0,0	70	7,0	0	0,0	875	632	150,7	0	0,0	4434	443,4	4584	458,4	-3,3	4584	458,4	-3,3	
№ 2 Нижневартговского суд.района	39	3,9	0	0,0	3928	392,8	0	0,0	63	6,3	0	0,0	1761	1322	308,3	0	0,0	7113	711,3	6027	602,7	18,0	6027	602,7	18,0	
№ 3 Нижневартговского суд.района	15	1,5	0	0,0	7214	721,4	0	0,0	95	9,5	0	0,0	1758	1456	321,4	0	0,0	10538	1053,8	10870	1087,0	-3,1	10870	1087,0	-3,1	

Наименование судебного участка	Уголовные дела			Гражданские дела			Административные дела			Дела об административных правонарушениях и				Для сравнения					
	Рассмотрено дел	Средняя нагрузка на судью	С	Рассмотрено дел	Средняя нагрузка на судью	С	Рассмотрено дел	Средняя нагрузка на судью	С	Рассмотрено дел	Другие материалы*	Средняя нагрузка на судью	С	Дел	наруш. проц. сроков	Общая нагрузка на одного судью в месяц в 2023 году	ВСЕГО РАССМОТРЕНО ДЕЛ И МАТЕРИАЛОВ в 2022 г.	Среднемесячная нагрузка в 2022 году	Рост/убыль 2023/2022, %
№ 1 Няганского суд.района	36	3,6	0 0,0	5484	548,4	0 0,0	126	12,6	0 0,0	1860	2979	483,9	0 0,0	0 0,0	10485	9629	962,9	8,9	
№ 2 Няганского суд.района	14	1,4	0 0,0	5795	579,5	0 0,0	147	14,7	0 0,0	1435	2187	362,2	0 0,0	0 0,0	9578	8921	892,1	7,4	
№ 3 Няганского суд.района	20	2,0	0 0,0	5350	535,0	0 0,0	147	14,7	0 0,0	1754	2312	406,6	0 0,0	0 0,0	9583	8608	860,8	11,3	
№ 1 Октябрьского суд.района	55	5,5	0 0,0	2921	292,1	0 0,0	42	4,2	0 0,0	689	1319	200,8	0 0,0	0 0,0	5026	4897	489,7	2,6	
№ 2 Октябрьского суд.района	39	3,9	0 0,0	4535	453,5	0 0,0	73	7,3	0 0,0	1130	1677	280,7	0 0,0	0 0,0	7454	7161	716,1	4,1	
№ 1 Пыть-Яхского суд.района	30	3,0	0 0,0	6107	610,7	0 0,0	166	16,6	0 0,0	1205	2080	328,5	0 0,0	0 0,0	9588	8848	884,8	8,4	
№ 2 Пыть-Яхского суд.района	30	3,0	0 0,0	6029	602,9	0 0,0	160	16,0	0 0,0	1196	2496	369,2	0 0,0	0 0,0	9911	9368	936,8	5,8	
№ 1 Радужинского суд.района	24	2,4	0 0,0	4739	473,9	0 0,0	282	28,2	0 0,0	1384	851	223,5	0 0,0	0 0,0	7280	5791	579,1	25,7	
№ 2 Радужинского суд.района	32	3,2	0 0,0	3182	318,2	0 0,0	182	18,2	0 0,0	1303	511	181,4	0 0,0	0 0,0	5210	2902	290,2	79,5	
№ 1 Советского суд.района	24	2,4	0 0,0	4362	436,2	0 0,0	50	5,0	0 0,0	1284	1406	269,0	0 0,0	0 0,0	7126	6938	693,8	2,7	
№ 2 Советского суд.района	14	1,4	0 0,0	4336	433,6	0 0,0	72	7,2	0 0,0	1213	1450	266,3	0 0,0	0 0,0	7085	6434	643,4	10,1	
№ 3 Советского суд.района	11	1,1	0 0,0	4593	459,3	0 0,0	76	7,6	0 0,0	1332	1512	284,4	0 0,0	0 0,0	7524	7009	700,9	7,3	
№ 1 Сургутского суд.района г.Сургула	29	2,9	0 0,0	7920	792,0	0 0,0	207	20,7	0 0,0	1752	2108	386,0	0 0,0	0 0,0	12016	13859	1385,9	-13,3	
№ 2 Сургутского суд.района г.Сургула	28	2,8	0 0,0	5918	591,8	0 0,0	248	24,8	0 0,0	2011	916	292,7	0 0,0	0 0,0	9121	10311	1031,1	-11,5	
№ 3 Сургутского суд.района г.Сургула	14	1,4	0 0,0	7139	713,9	0 0,0	210	21,0	0 0,0	1510	1496	300,6	0 0,0	0 0,0	10369	11685	1168,5	-11,3	
№ 4 Сургутского суд.района г.Сургула	19	1,9	0 0,0	7157	715,7	0 0,0	198	19,8	0 0,0	1639	2206	384,5	0 0,0	0 0,0	11219	15078	1507,8	-25,6	
№ 5 Сургутского суд.района г.Сургула	20	2,0	0 0,0	8074	807,4	0 0,0	246	24,6	0 0,0	1844	1476	332,0	0 0,0	0 0,0	11660	12983	1298,3	-10,2	
№ 6 Сургутского суд.района г.Сургула	42	4,2	0 0,0	7116	711,6	0 0,0	260	26,0	0 0,0	2865	1014	387,9	0 0,0	0 0,0	11297	12253	1225,3	-7,8	
№ 7 Сургутского суд.района г.Сургула	23	2,3	0 0,0	6899	689,9	0 0,0	216	21,6	0 0,0	1735	1471	320,6	0 0,0	0 0,0	10344	11988	1198,8	-13,7	

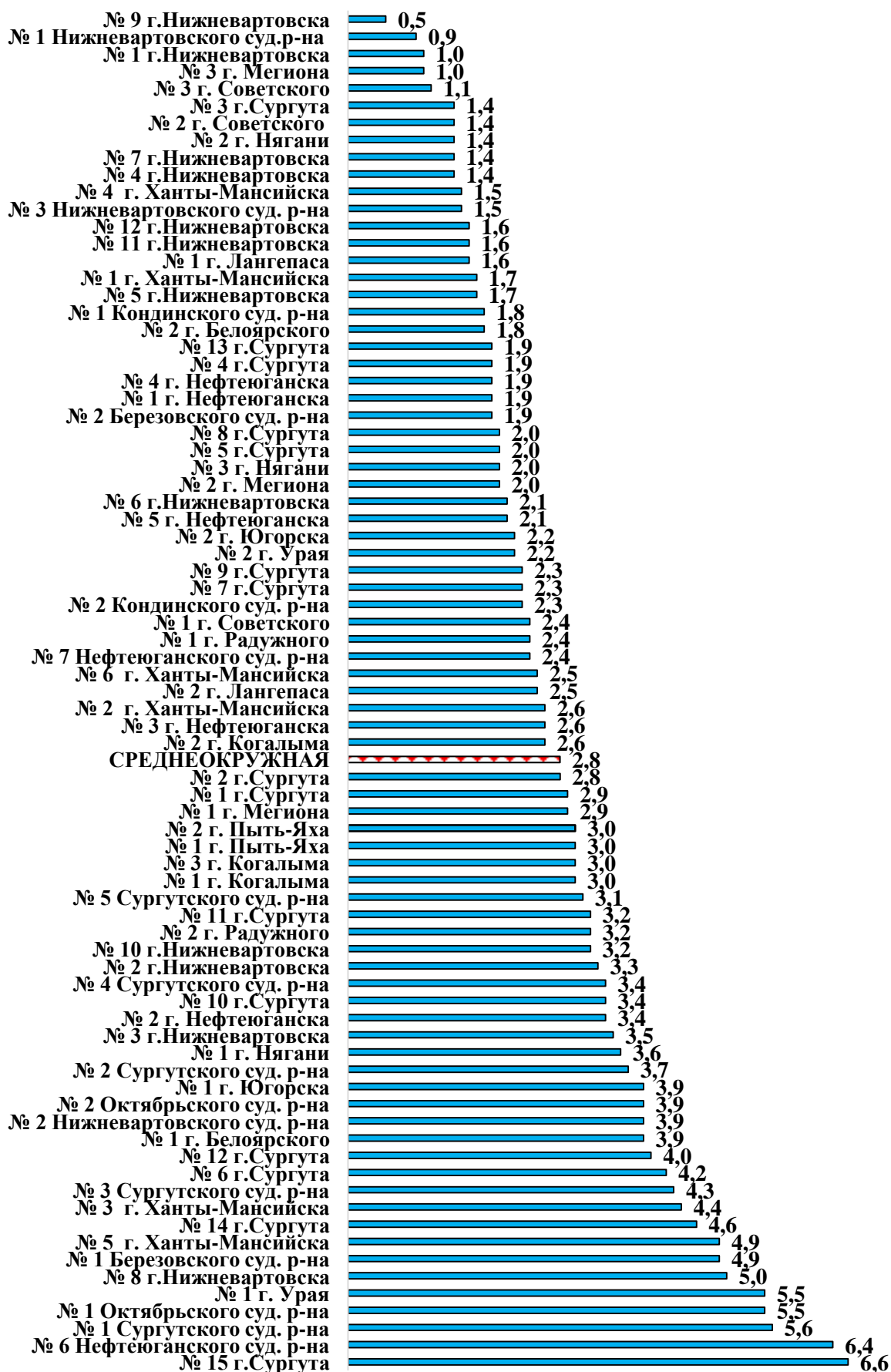
Наименование судебного участка	Уголовные дела			Гражданские дела			Административные дела			Дела об административных правонарушениях и нарушениях в области				Дела сравнения				
	Рассмотрено дел	Средняя нагрузка на судью	С наруш. проц. сроков дел %	Рассмотрено дел	Средняя нагрузка на судью	С наруш. проц. сроков дел %	Рассмотрено дел	Средняя нагрузка на судью	С наруш. проц. сроков дел %	Другие материалы*	Средняя нагрузка на судью	Дел	проц. сроков %	Всего рассмотрено дел, материалов в 2023 году	Общая нагрузка на одного судью в месяц в 2023 году	ВСЕГО РАССМОТРЕНО ДЕЛ И МАТЕРИАЛОВ В 2022 Г.	Среднемесечная нагрузка в 2022 году	Рост/убыль 2023/2022, %
№ 8 Сургутского суд.района г.Сургута	20	2,0	0 0,0	5958	595,8	0 0,0	204	20,4	0 0,0	1800	1362	316,2	1 0,1	9344	934,4	11084	1108,4	-15,7
№ 9 Сургутского суд.района г.Сургута	23	2,3	0 0,0	8470	847,0	0 0,0	304	30,4	0 0,0	2427	1599	402,6	0 0,0	12823	1282,3	14113	1411,3	-9,1
№ 10 Сургутского суд.района г.Сургута	34	3,4	0 0,0	8688	868,8	0 0,0	308	30,8	0 0,0	2302	1435	373,7	0 0,0	12767	1276,7	12449	1244,9	2,6
№ 11 Сургутского суд.района г.Сургута	32	3,2	0 0,0	6307	630,7	0 0,0	247	24,7	0 0,0	2673	1635	430,8	1 0,0	10894	1089,4	11484	1148,4	-5,1
№ 12 Сургутского суд.района г.Сургута	40	4,0	0 0,0	7662	766,2	0 0,0	222	22,2	0 0,0	2153	1152	330,5	0 0,0	11229	1122,9	12592	1259,2	-10,8
№ 13 Сургутского суд.района г.Сургута	19	1,9	0 0,0	7631	763,1	0 0,0	238	23,8	0 0,0	2511	1009	352,0	0 0,0	11408	1140,8	12121	1212,1	-5,9
№ 14 Сургутского суд.района г.Сургута	46	4,6	0 0,0	5956	595,6	0 0,0	230	23,0	0 0,0	3294	1753	504,7	0 0,0	11279	1127,9	12686	1268,6	-11,1
№ 15 Сургутского суд.района г.Сургута	66	6,6	0 0,0	9074	907,4	0 0,0	222	22,2	0 0,0	2739	1736	447,5	0 0,0	13837	1383,7	15209	1520,9	-9,0
№ 1 Сургутского суд.района	56	5,6	0 0,0	6678	667,8	0 0,0	275	27,5	0 0,0	2959	2511	547,0	1 0,0	12479	1247,9	11922	1192,2	4,7
№ 2 Сургутского суд.района	37	3,7	0 0,0	5594	559,4	0 0,0	232	23,2	0 0,0	2078	2525	460,3	1 0,0	10466	1046,6	9211	921,1	13,6
№ 3 Сургутского суд.района	43	4,3	0 0,0	4810	481,0	0 0,0	218	21,8	0 0,0	1650	3274	492,4	0 0,0	9995	999,5	8916	891,6	12,1
№ 4 Сургутского суд.района	34	3,4	0 0,0	4996	499,6	0 0,0	165	16,5	0 0,0	1312	1574	288,6	0 0,0	8081	808,1	8119	811,9	-0,5
№ 5 Сургутского суд.района	31	3,1	0 0,0	5567	556,7	0 0,0	199	19,9	0 0,0	1258	1885	314,3	0 0,0	8940	894,0	8308	830,8	7,6
№ 1 Урайского суд.района	55	5,5	0 0,0	4795	479,5	0 0,0	79	7,9	0 0,0	1262	2468	373,0	0 0,0	8659	865,9	8769	876,9	-1,3
№ 2 Урайского суд.района	22	2,2	0 0,0	4188	418,8	1 0,0	72	7,2	0 0,0	955	2296	325,1	1 0,1	7533	753,3	7858	785,8	-4,1

Наименование судебного участка	Уголовные дела			Гражданские дела			Административные дела			Дела об административных правонарушениях и материалы				Общая нагрузка на одного судью в месяц в 2023 году	ВСЕГО РАССМОТРЕНО ДЕЛ И МАТЕРИАЛОВ в 2022 г.	Для сравнения		
	Рассмотрено дел	Средняя нагрузка на судью	С нарушения прощ. сроков дел %	Рассмотрено дел	Средняя нагрузка на судью	С нарушения прощ. сроков дел %	Рассмотрено дел	Другие материалы*	Средняя нагрузка на судью	С нарушения прощ. сроков дел %	Всего рассмотрено дел, материалов в 2023 году	6304	9072			9072	Среднемесячная нагрузка в 2022 году	Рост/убыль 2023/2022, %
№ 1 Ханты-Мансийского суд.района	17	1,7	0 0,0	3084	308,4	0 0,0	90	9,0	0 0,0	1357	1756	311,3	0 0,0	6304	9072	9072	-30,5	
№ 2 Ханты-Мансийского суд.района	26	2,6	0 0,0	3677	367,7	0 0,0	175	17,5	0 0,0	1927	1716	364,3	0 0,0	7521	9108	9108	-17,4	
№ 3 Ханты-Мансийского суд.района	44	4,4	0 0,0	5508	550,8	0 0,0	264	26,4	0 0,0	2098	1909	400,7	0 0,0	9823	8286	8286	18,5	
№ 4 Ханты-Мансийского суд.района	15	1,5	0 0,0	5113	511,3	0 0,0	166	16,6	0 0,0	1576	1975	355,1	0 0,0	8845	10940	10940	-19,1	
№ 5 Ханты-Мансийского суд.района	49	4,9	0 0,0	10306	1030,6	0 0,0	232	23,2	0 0,0	1162	4067	522,9	0 0,0	15816	15239	15239	3,8	
№ 6 Ханты-Мансийского суд.района	25	2,5	0 0,0	4029	402,9	0 0,0	203	20,3	0 0,0	1635	1505	314,0	0 0,0	7397	0	0	100,0	
№ 1 Югорского суд.района	39	3,9	0 0,0	3174	317,4	0 0,0	90	9,0	0 0,0	1777	2333	411,0	0 0,0	7413	7378	7378	0,5	
№ 2 Югорского суд.района	22	2,2	0 0,0	3752	375,2	0 0,0	115	11,5	1 0,9	1549	1697	324,6	0 0,0	7135	7016	7016	1,7	
ИТОГО:	2184	2,8	1 0,0	422425	541,6	12 0,0	12820	16,4	1 0	124319	125348	320,1	18 0,01	687096	692100	887,3	-0,7	

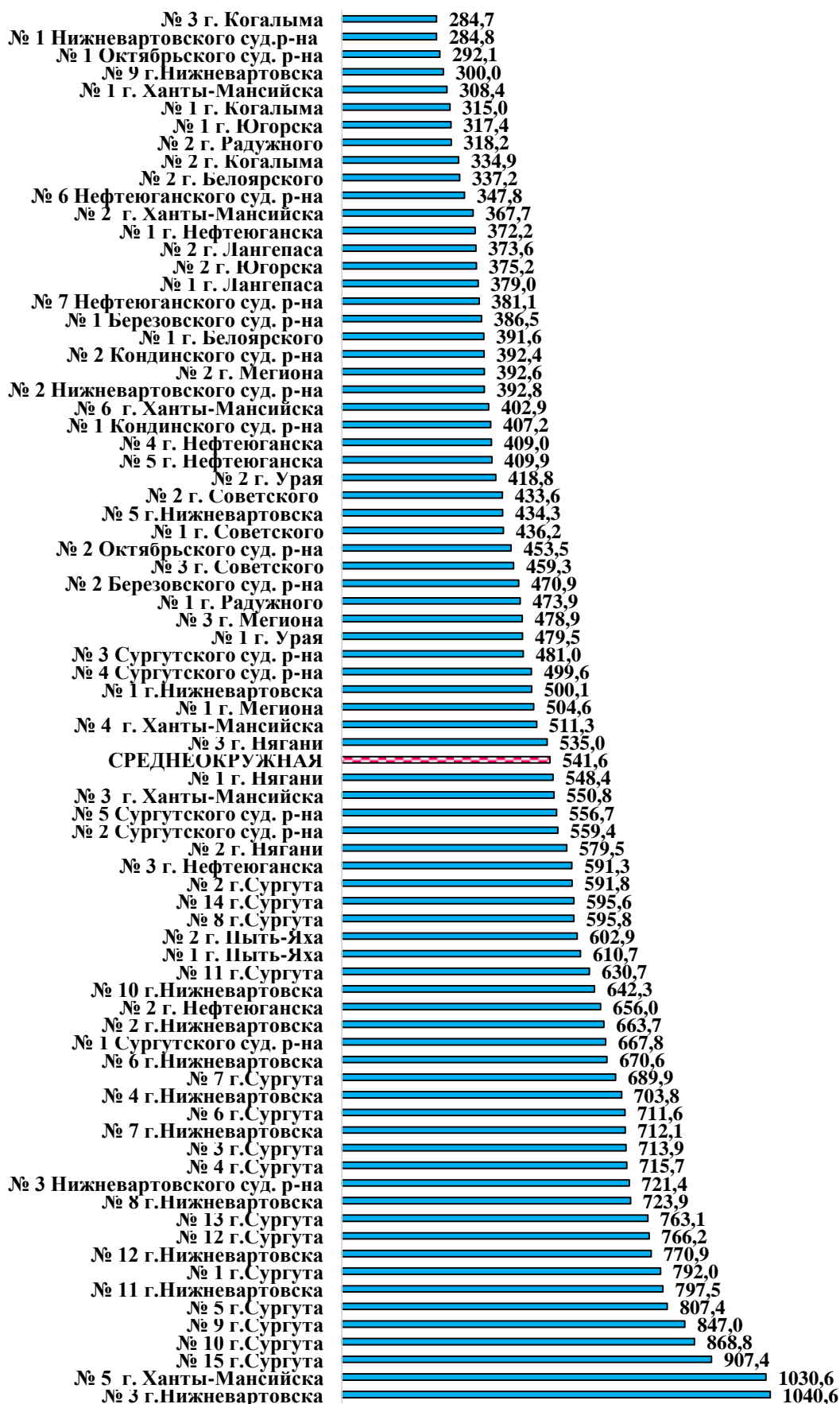
Среднемесячная нагрузка на судебные участки мировых судей Ханты-Мансийского автономного округа-Югры по рассмотрению уголовных, гражданских, административных дел, дел об административных правонарушениях и других материалов за 2023 год



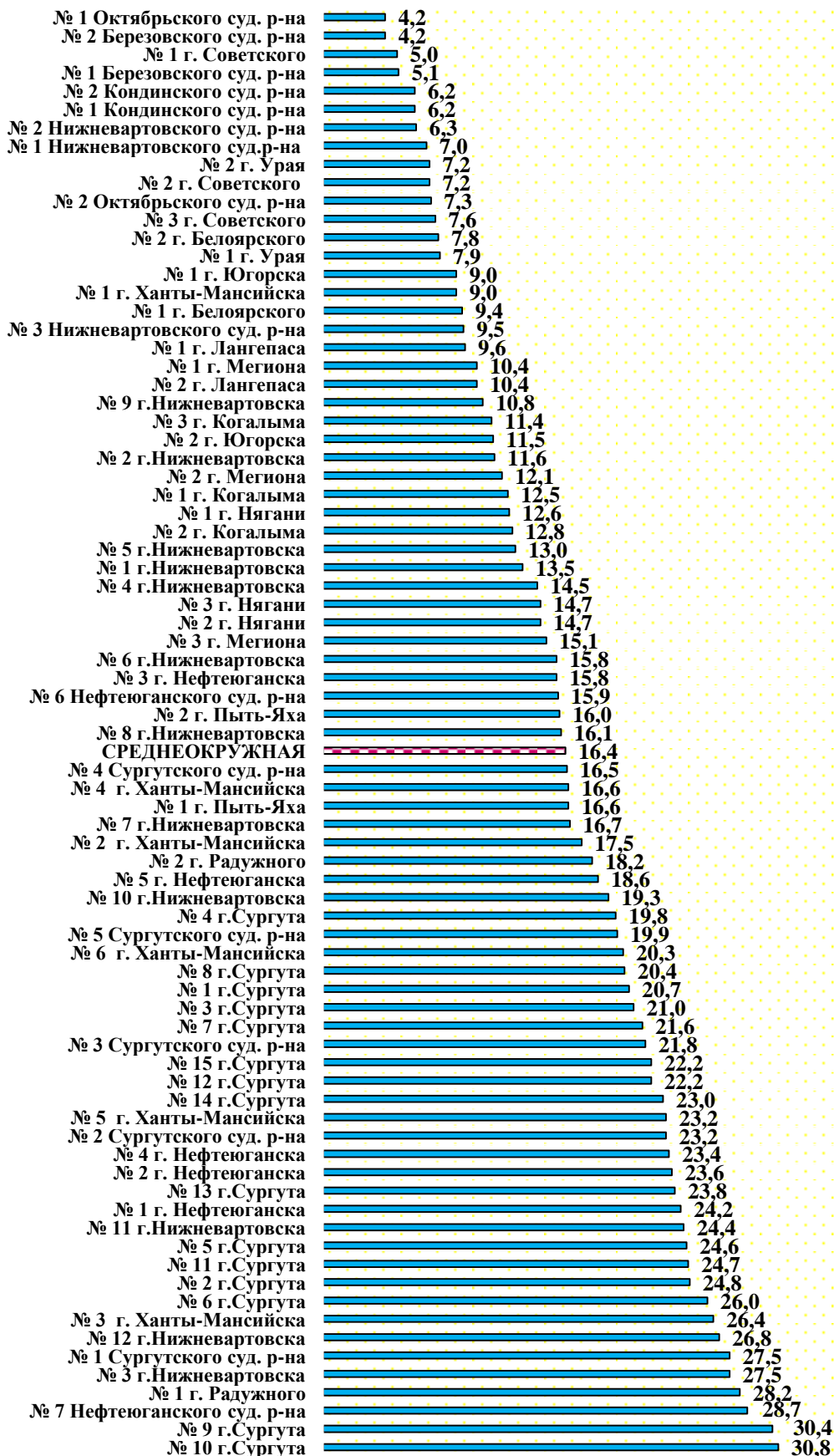
**Среднемесячная нагрузка на судебные участки мировых судей
Ханты-Мансийского автономного округа-Югры
по рассмотрению уголовных дел за 2023 год**



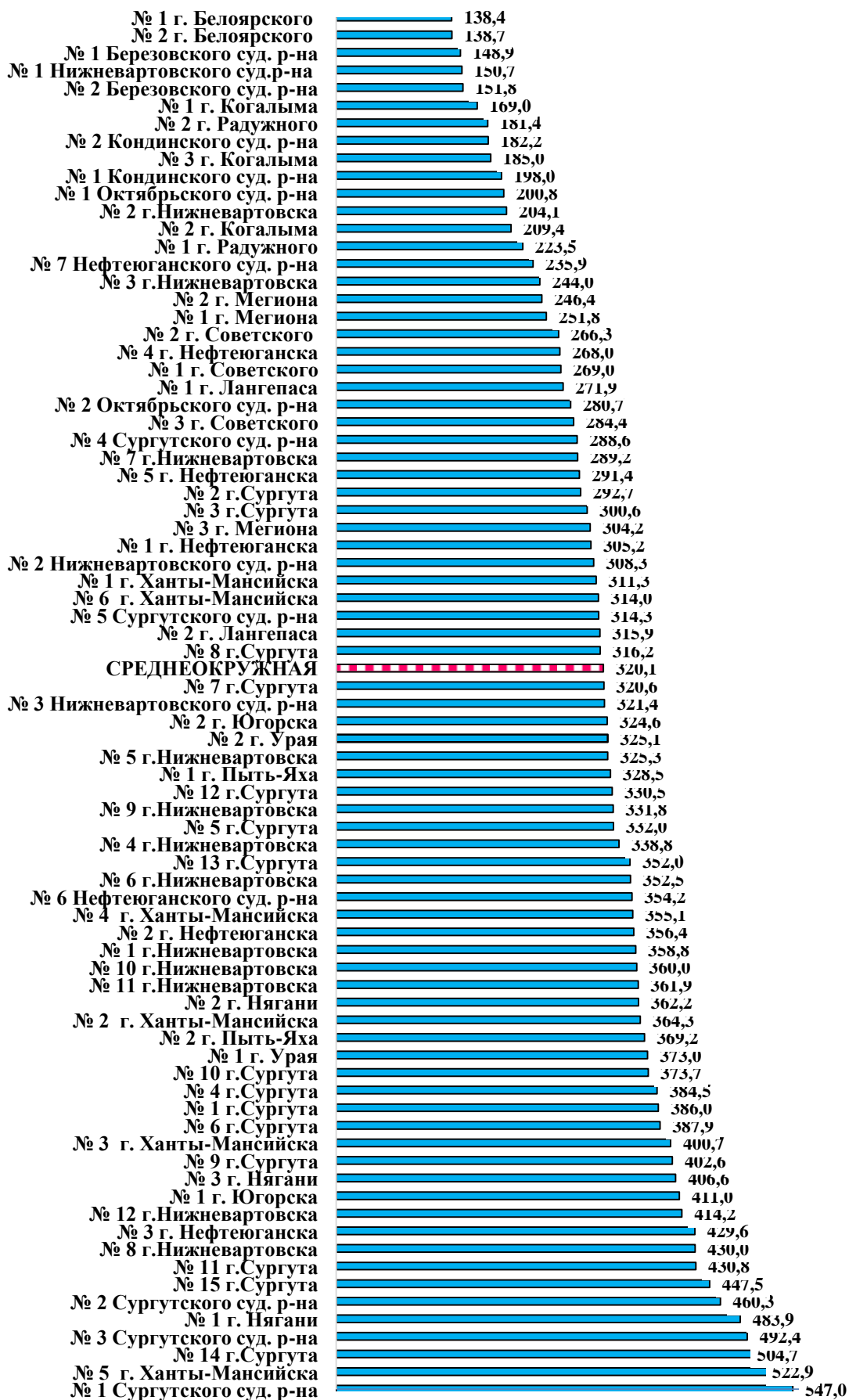
**Среднемесячная нагрузка на судебные участки мировых судей
Ханты-Мансийского автономного округа-Югры
по рассмотрению гражданских дел за 2023 год**



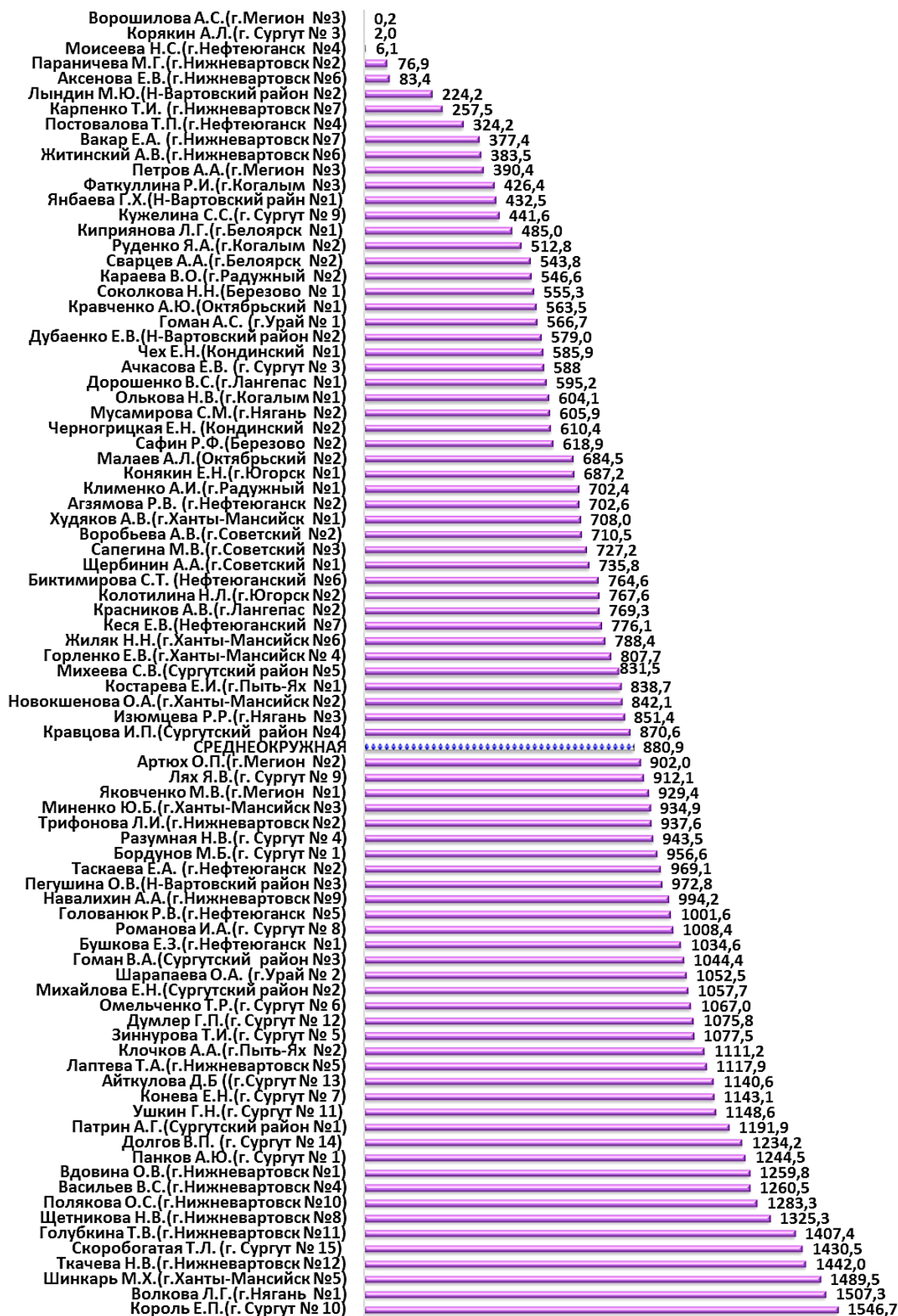
**Среднемесячная нагрузка на судебные участки мировых судей
Ханты-Мансийского автономного округа - Югры
по рассмотрению административных дел за 2023 год**



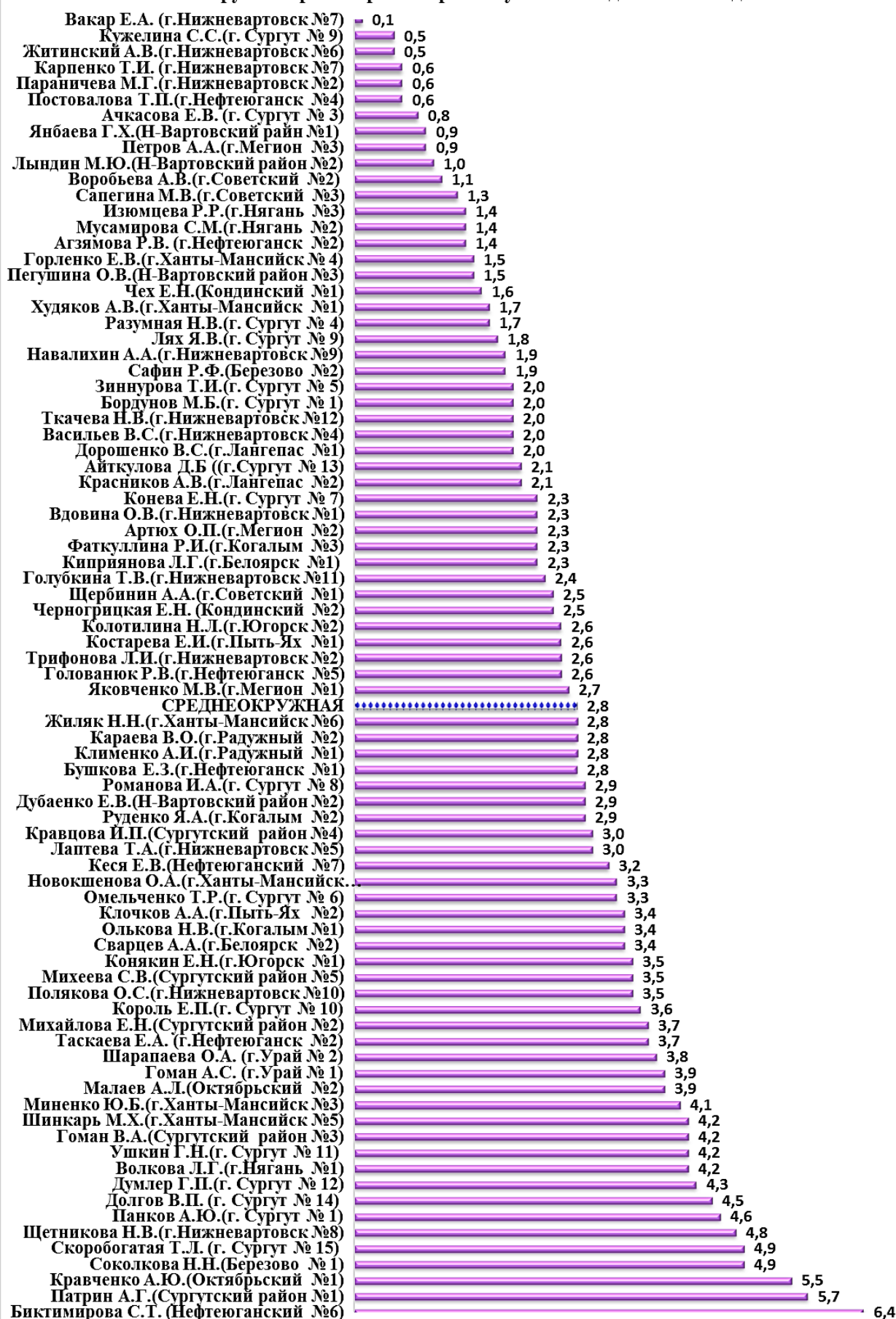
Среднемесячная нагрузка на судебные участки мировых судей Ханты-Мансийского автономного округа-Югры по рассмотрению дел об административных правонарушениях и материалов за 2023 год



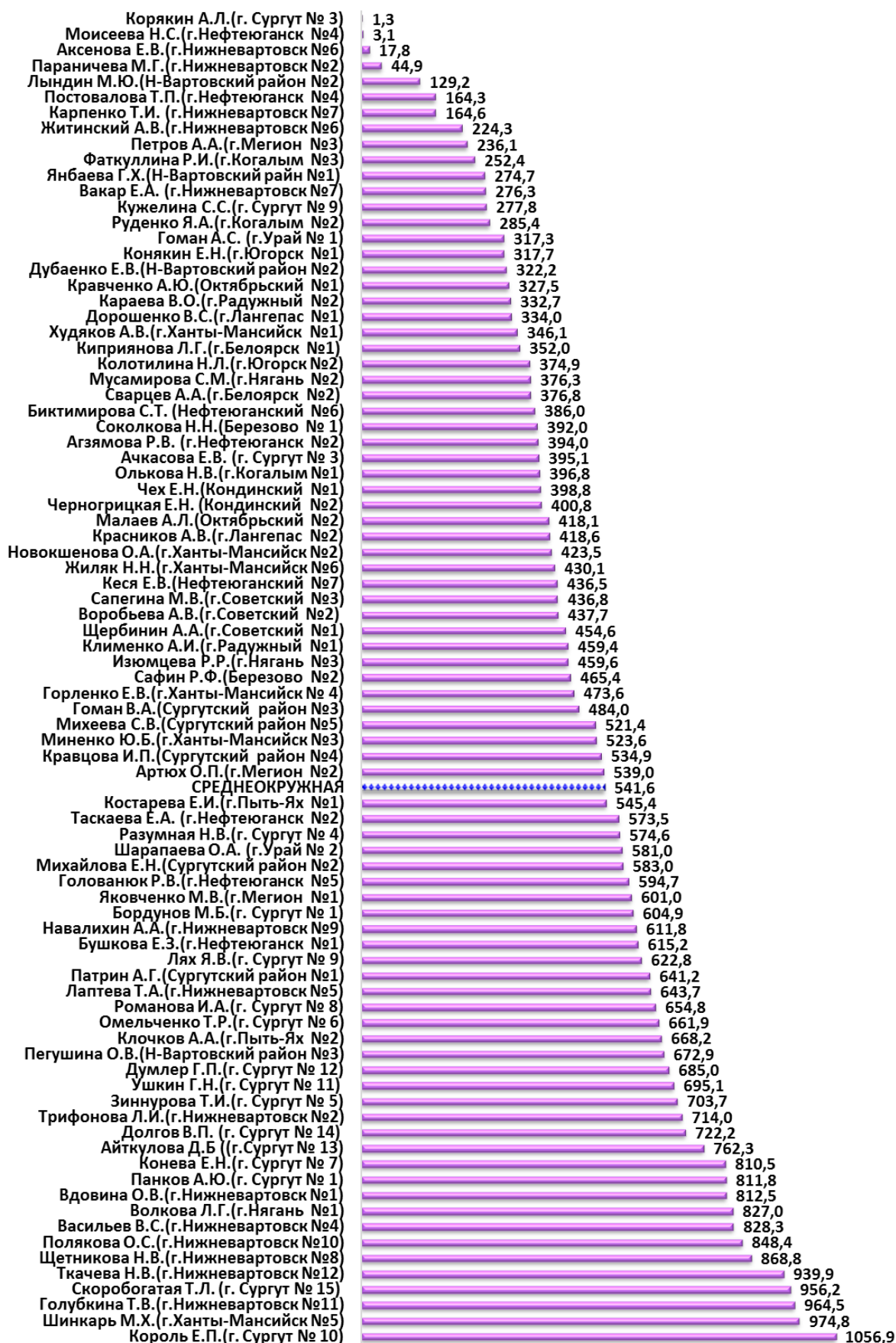
Среднемесячная нагрузка на мировых судей Ханты-Мансийского автономного округа-Югры по рассмотрению уголовных, гражданских, административных дел, дел об административных правонарушениях и других материалов за 2023 год



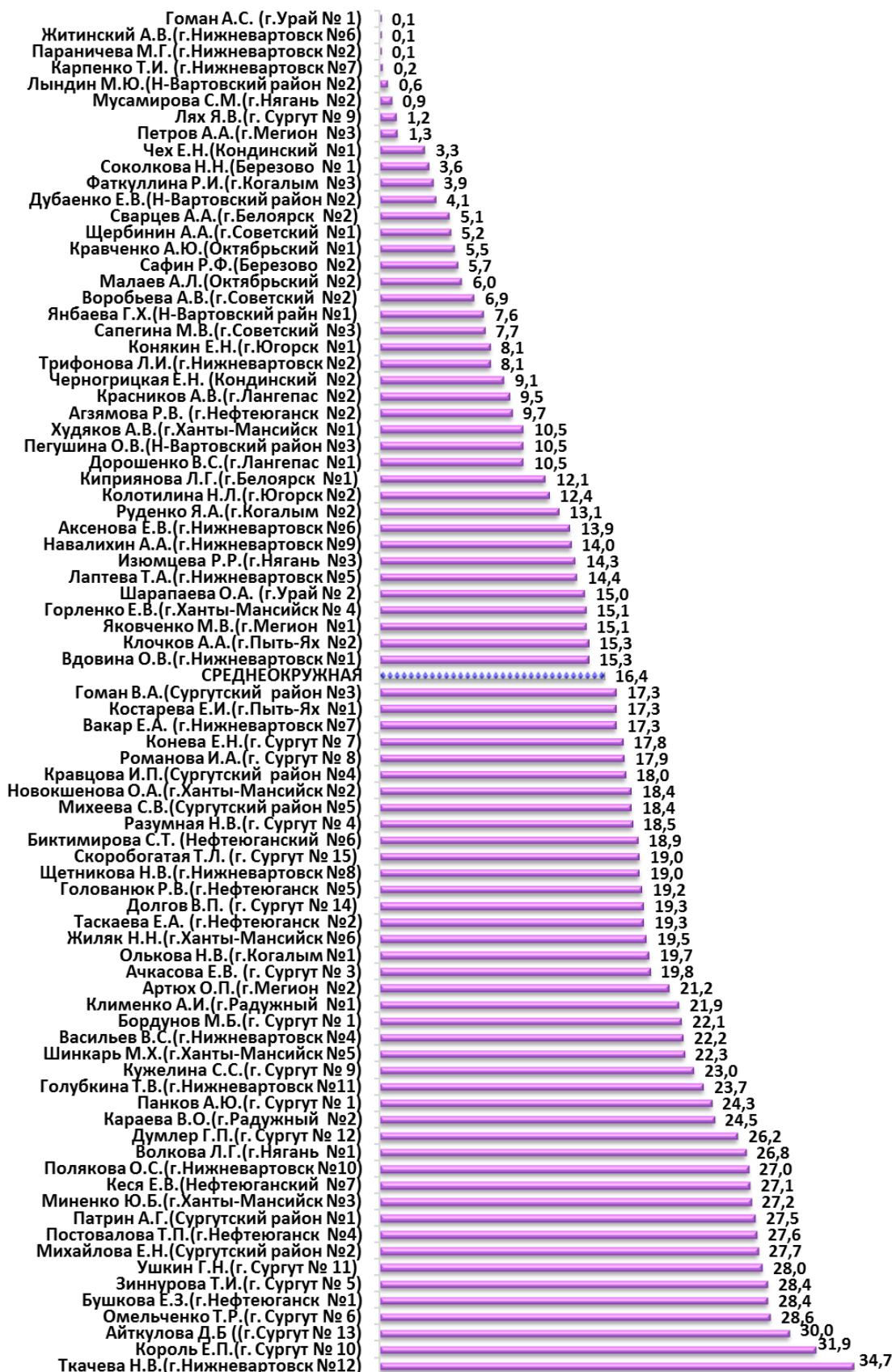
Среднемесячная нагрузка на мировых судей Ханты-Мансийского автономного округа-Югры по рассмотрению уголовных дел за 2023 год



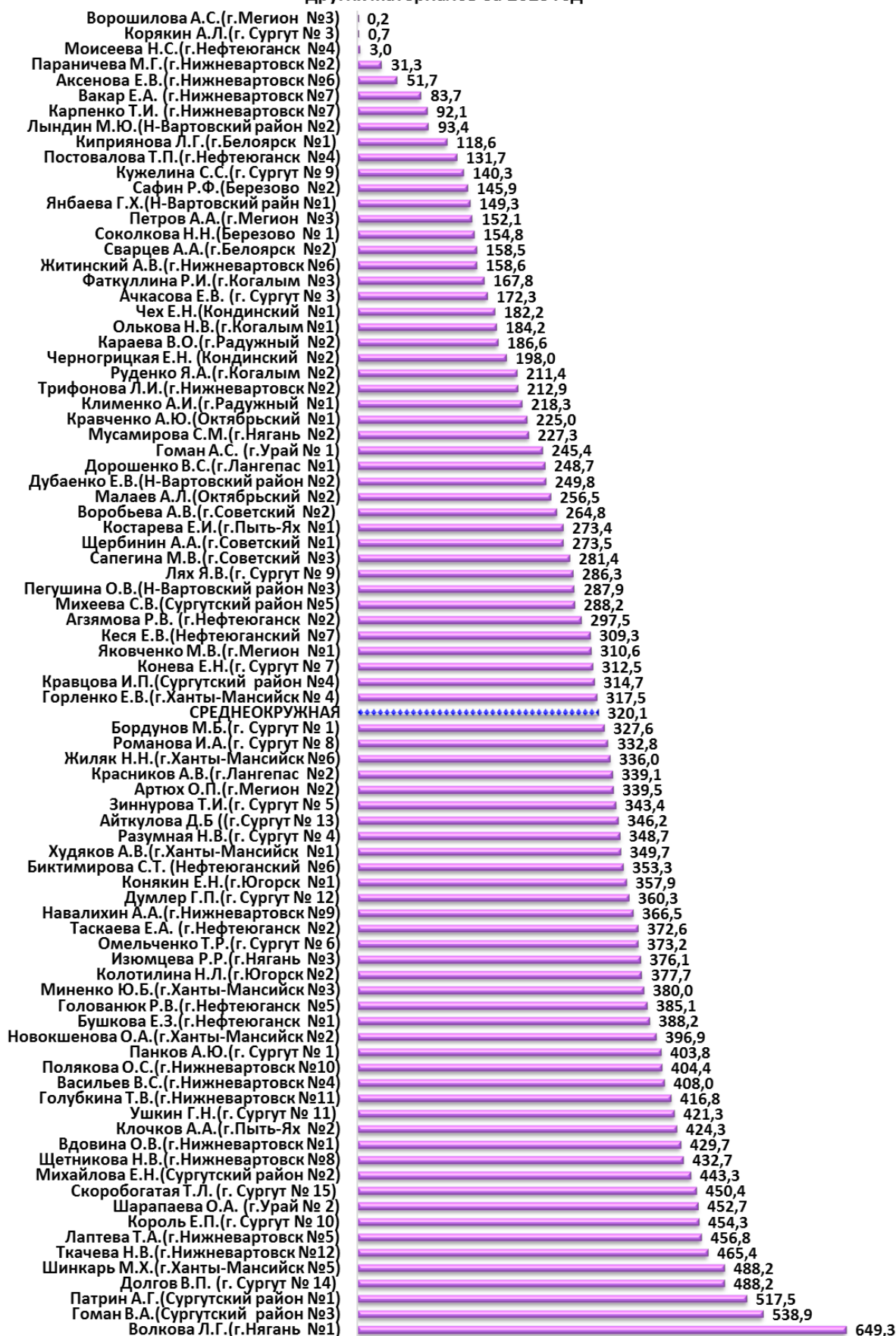
Среднемесячная нагрузка на мировых судей Ханты-Мансийского автономного округа-Югры по рассмотрению гражданских дел за 2023 год



Среднемесячная нагрузка на мировых судей Ханты-Мансийского автономного округа-Югры по рассмотрению административных дел за 2023 год



Среднемесячная нагрузка на мировых судей Ханты-Мансийского автономного округа-Югры по рассмотрению дел об административных правонарушениях и других материалов за 2023 год



СВЕДЕНИЯ О НАГРУЗКЕ МИРОВЫХ СУДЕЙ ХАНТЫ-МАНСЙСКОГО АВТОНОМНОГО ОКРУГА – ЮГРЫ ЗА 12 МЕСЯЦЕВ 2023 ГОДА		РАССМОТРЕНО ДЕЛ										ДЕЛА ОБ АДМИНИСТРАТИВНЫХ ПРАВОНАРУШЕНИЯХ И ДРУГИЕ МАТЕРИАЛЫ										РАССМОТРЕНО ДЕЛ С НАРУШЕНИЕМ ПРОЦЕССУАЛЬНЫХ СРОКОВ										ОСТАТОК НА КОНЕЦ ОТЧЕТНОГО ПЕРИОДА			
		Уголовные дела		Гражданские дела		Административные дела		Натружка		Дела об административных правонарушениях		Представления, ходатайства, жалобы		Материалы в порядке гражданского судопроизводства		Материалы в порядке административного судопроизводства		Материалы в порядке административного судопроизводства		Уголовные дела		Гражданские дела		Административные дела		Дела об административных правонарушениях		Уголовные дела		Гражданские дела		Административные дела		Дела об административных правонарушениях	
		2	3	4	5	6	7	8	9	10	11	12	13	14	15	16	17	18	19	20	21	22	23	24	25	26	27	28	29	30	31	32	33	34	
НАИМЕНОВАНИЕ СУДЕБНЫХ УЧАСТКОВ		РАССМОТРЕНО ДЕЛ										ДЕЛА ОБ АДМИНИСТРАТИВНЫХ ПРАВОНАРУШЕНИЯХ И ДРУГИЕ МАТЕРИАЛЫ										РАССМОТРЕНО ДЕЛ С НАРУШЕНИЕМ ПРОЦЕССУАЛЬНЫХ СРОКОВ										ОСТАТОК НА КОНЕЦ ОТЧЕТНОГО ПЕРИОДА			
Уголовные дела		Натружка		Административные дела		Натружка		Дела об административных правонарушениях		Представления, ходатайства, жалобы		Материалы в порядке гражданского судопроизводства		Материалы в порядке административного судопроизводства		Материалы в порядке административного судопроизводства		Уголовные дела		Гражданские дела		Административные дела		Дела об административных правонарушениях		Уголовные дела		Гражданские дела		Административные дела		Дела об административных правонарушениях			
Сводная нагрузка по среднему району		3,4		364,4		8,6		85,9		0		0		0		0		0		0		0		0		0		0		0		0			
Белоярский судебный район																																			
№ 1 - Клиринова Л.Г.		2,3		3412		12,1		686		0		456		30		14		1186		485,0		0		0,0		0		0,0		0		0		0	
№ 2 - Сварцев А.А.		3,4		3617		5,1		1032		0		455		78		20		1585		543,8		0		0,0		0		0,0		0		0		0	
средняя нагрузка по среднему району		2,9		364,4		8,6		85,9		0		0		0		0		0		0		0		0		0		0		0		0		0	
Березовский судебный район																																			
№ 1 - Соколова Н.Н.		4,9		3801		3,6		723		1		822		0		2		1548		555,3		0		0,0		0		0,0		0		0		0	
№ 2 - Сафин Р.Ф.		1,9		4654		5,7		781		1		671		4		2		1459		618,9		0		0,0		0		0,0		0		0		0	
средняя нагрузка по среднему району		3,4		428,7		4,7		75,2		0		0		0		0		0		0		0		0		0		0		0		0		0	
Козьмодемский судебный район																																			
№ 1 - Олькова Н.В.		3,4		3968		19,7		1242		5		552		27		16		1842		604,1		0		0,0		0		0,0		0		0		0	
№ 2 - Руденко Я.А.		2,9		2854		13,1		1110		4		932		67		1		2114		512,8		0		0,0		0		0,0		0		0		0	
№ 3 - Фаткуллина Р.И.		2,3		2327		3,9		1151		0		460		63		4		1678		426,4		0		0,0		0		0,0		0		0		0	
средняя нагрузка по среднему району		2,9		311,5		12,2		116,8		0		0		0		0		0		0		0		0		0		0		0		0		0	
Кондинский судебный район																																			
№ 1 - Чех Е.В.		1,6		3988		3,3		602		3		1203		6		8		1822		585,9		0		0,0		0		0,0		0		0		0	
№ 2 - Черногрицкая		2,5		4008		9,1		524		7		1423		17		9		1980		610,4		0		0,0		0		0,0		0		0		0	
средняя нагрузка по среднему району		2,1		399,8		6,2		56,3		0		0		0		0		0		0		0		0		0		0		0		0		0	
Дангеласский судебный район																																			
№ 1 - Дорошенко В.С.		2,0		2728		10,5		1174		3		1252		50		8		2487		595,2		0		0,0		0		0,0		0		0		0	
№ 2 - Крашников А.В.		2,1		4186		9,5		1316		8		2010		55		2		3391		769,3		0		0,0		0		0,0		0		0		0	
средняя нагрузка по среднему району		2,1		376,3		10,0		124,5		0		0		0		0		0		0		0		0		0		0		0		0		0	

НАИМЕНОВАНИЕ СУДЕБНЫХ УЧАСТКОВ	РАССМОТРЕНО ДЕЛ							ДЕЛА ОБ АДМИНИСТРАТИВНЫХ ПРАВОНАРУШЕНИЯХ И ДРУГИЕ МАТЕРИАЛЫ							РАССМОТРЕНО ДЕЛ С НАРУШЕНИЕМ ПРОЦЕССУАЛЬНЫХ СРОКОВ							ОСТАТОК НА КОНЕЦ ОТЧЕТНОГО ПЕРИОДА								
	Уголовные дела	Гражданские дела	взр. 4- судебные приказы	Нагрузка на административные дела	Нагрузка на гражданские дела	Дела об административных правонарушениях	Нагрузка на гражданские дела	Пределы, ход, результаты, жалобы	Материалы в порядке административного судопроизводства, в т.ч. отказано, возвращено	Материалы в порядке административного судопроизводства, в т.ч. отказано, возвращено	Материалы в порядке административного судопроизводства, в т.ч. отказано, возвращено	Всего рассмотрено дел об административных правонарушениях	Нагрузка на дела по административному правонарушению	СВОД НАИМЕНОВАНИЯ КА	Уголовные дела	Гражданские дела	Административные дела	Дела об административных правонарушениях	Уголовные дела	Гражданские дела	Административные дела	Дела об административных правонарушениях	Уголовные дела	Гражданские дела	Административные дела	Дела об административных правонарушениях	Уголовные дела	Гражданские дела	Административные дела	Дела об административных правонарушениях
1	2	3	4	5	6	7	8	9	10	11	12	13	14	15	16	17	18	19	20	21	22	23	24	25	26	27	28	29		
Мегонский судебный район																														
№ 1 - Яковченко М.В.	27	2,7	6010	5726	601,0	151	15,1	1558	0	1498	43	7	3106	310,6	929,4	0	0,0	0	0,0	0	0,0	0	0,0	0	0,0	11	43	0	80	
№ 2 - Артюхов О.П.	23	2,3	5390	5144	539,0	212	21,2	1698	8	1609	64	16	3395	339,5	902,0	0	0,0	0	0,0	0	0,0	0	0,0	0	0,0	5	42	0	109	
№ 3 - Ворошилова А.С.	0	0,0	0	0	0,0	0	0,0	0	0	0	0	0	2	0,2	0,2	0	0,0	0	0,0	0	0,0	0	0,0	0	0,0	0	10	0	3	
№ 3 - Петров А.А.	9	0,9	2361	2275	236,1	13	1,3	809	2	697	2	11	1521	152,1	390,4	0	0,0	0	0,0	0	0,0	0	0,0	0	0,0	0	0	0	0	
средняя нагрузка по судебному району	2,0		458,7				12,5		135,6				267,5		740,7															
Нефтегонский судебный район																														
№ 1 - Бушкова Е.З.	28	2,8	6152	5911	615,2	284	28,4	1856	5	1965	41	15	3882	388,2	1034,6	0	0,0	0	0,0	0	0,0	0	0,0	0	0,0	2	20	0	36	
№ 2 - Таскаева Е.А.	37	3,7	5735	5444	573,5	193	19,3	1747	6	1847	114	12	3726	372,6	969,1	0	0,0	0	0,0	0	0,0	0	0,0	0	0,0	4	23	0	28	
№ 3 - Агязова Р.В.	14	1,4	3940	3792	394,0	97	9,7	1159	3	1639	166	8	2975	297,5	702,6	0	0,0	0	0,0	0	0,0	0	0,0	0	0,0	8	37	12	52	
№ 4 - Постолова Т.П.	6	0,6	1643	1541	164,3	276	27,6	467	1	620	228	1	1317	131,7	324,2	0	0,0	0	0,0	0	0,0	0	0,0	0	0,0	4	25	14	107	
№ 4 - Моисеева Н.С.	0	0,0	31	17	3,1	0	0,0	3	0	25	2	0	30	3,0	6,1	0	0,0	0	0,0	0	0,0	0	0,0	0	0,0	1	0	0	0	
№ 5 - Голованок Р.В.	26	2,6	5947	5694	594,7	192	19,2	1710	11	1977	151	2	3851	385,1	1001,6	0	0,0	0	0,0	0	0,0	0	0,0	0	0,0	4	32	0	29	
№ 6 - Биктимирова С.Т.	64	6,4	3860	3690	386,0	189	18,9	2439	11	952	114	17	3533	353,3	764,6	0	0,0	0	0,0	0	0,0	0	0,0	0	0,0	8	27	0	172	
№ 7 - Кеев Е.В.	32	3,2	4365	4186	436,5	271	27,1	1346	3	1410	331	3	3093	309,3	776,1	0	0,0	0	0,0	0	0,0	0	0,0	0	0,0	4	34	0	67	
средняя нагрузка по судебному району	3,0		452,5				21,5		153,2				320,1		797,0															
Нижевартовский судебный район города окружного значения Нижневартовска																														
№ 1 - Вдовина О.В.	23	2,3	8125	7686	812,5	153	15,3	1984	4	2147	111	51	4297	429,7	1259,8	0	0,0	0	0,0	0	0,0	0	0,0	0	0,0	4	109	0	138	
№ 2 - Трифонова Л.И.	26	2,6	7140	6829	714,0	81	8,1	1372	6	699	1	51	2129	212,9	937,6	0	0,0	0	0,0	0	0,0	0	0,0	0	0,0	13	52	0	44	
№ 2 - Параничева М.Г.	6	0,6	449	427	44,9	1	0,1	246	0	62	0	5	313	31,3	76,9	0	0,0	0	0,0	0	0,0	0	0,0	0	0,0	0	0	0	0	
№ 4 - Васильев В.С.	20	2,0	8283	7987	828,3	222	22,2	2165	3	1812	53	47	4080	408,0	1260,5	1	5,0	3	0,04	0	0,0	0	0,0	7	0,3	10	153	1	184	
№ 5 - Лагева Т.А.	30	3,0	6437	6167	643,7	144	14,4	2213	2	2159	97	97	4568	456,8	1117,9	0	0,0	2	0,03	0	0,0	0	0,0	0	0,0	4	33	0	192	
№ 6 - Аксенова Е.В.	0	0,0	178	178	17,8	139	13,9	80	0	419	2	16	517	51,7	83,4	0	0,0	0	0,0	0	0,0	0	0,0	0	0,0	4	40	15	168	
№ 6 - Житинский А.В.	5	0,5	2243	2147	224,3	1	0,1	813	2	709	16	46	1586	158,6	383,5	0	0,0	0	0,0	0	0,0	0	0,0	0	0,0	0	0	0	0	
№ 7 - Вакар Е.А.	1	0,1	2763	2654	276,3	173	17,3	553	1	275	1	7	837	83,7	377,4	0	0,0	0	0,0	0	0,0	0	0,0	1	0,2	6	45	26	112	
№ 7 - Карпенко Т.И.	6	0,6	1646	1587	164,6	2	0,2	492	0	416	5	8	921	92,1	257,5	0	0,0	0	0,0	0	0,0	0	0,0	0	0,0	0	0	0	0	
№ 8 - Щеткинова Н.В.	48	4,8	8688	8334	868,8	190	19,0	2379	1	1848	16	83	4327	432,7	1325,3	0	0,0	0	0,0	0	0,0	0	0,0	0	0,0	14	182	1	177	
№ 9 - Навалихин А.А.	19	1,9	6118	5854	611,8	140	14,0	2217	3	1338	58	49	3665	366,5	994,2	0	0,0	0	0,0	0	0,0	0	0,0	2	0,1	6	48	0	129	
№ 10 - Полякова О.С.	35	3,5	8484	8029	848,4	270	27,0	2142	5	1780	27	90	4044	404,4	1283,3	0	0,0	0	0,0	0	0,0	0	0,0	2	0,1	4	47	0	173	
№ 11 - Голобкина Т.В.	24	2,4	9645	9220	964,5	237	23,7	2292	2	1825	14	35	4168	416,8	1407,4	0	0,0	0	0,0	0	0,0	0	0,0	0	0,0	8	54	0	215	
№ 12 - Ткачова Н.В.	20	2,0	9399	8980	939,9	347	34,7	2247	2	2350	15	40	4654	465,4	1442,0	0	0,0	0	0,0	0	0,0	0	0,0	0	0,0	9	66	0	179	
средняя нагрузка по судебному району	2,2		663,3				17,5		176,6				334,2		1017,2															

НАИМЕНОВАНИЕ СУДЕБНЫХ УЧАСТКОВ	РАССМОТРЕНО ДЕЛ						ДЕЛА ОБ АДМИНИСТРАТИВНЫХ ПРАВОНАРУШЕНИЯХ И ДРУГИЕ МАТЕРИАЛЫ						РАССМОТРЕНО ДЕЛ С НАРУШЕНИЕМ ПРОЦЕССУАЛЬНЫХ СТОКОВ						ОСТАТОК НА КОНЕЦ ОТЧЕТНОГО ПЕРИОДА											
	Уголовные дела		Гражданские дела		из гр. 4- судебные приказы		Нагрузка		Административные дела		Дела об административных правонарушениях		Дела об административных правонарушениях		Уголовные дела		Гражданские дела		Административные дела		Дела об административных правонарушениях		Уголовные дела		Гражданские дела		Административные дела		Дела об административных правонарушениях	
	2	3	4	5	6	7	8	9	10	11	12	13	14	15	16	17	18	19	20	21	22	23	24	25	26	27	28	29		
Сургутский судебный район																														
№ 1 - Патрин А.Г.	57	5,7	6412	6150	641,2	275	27,5	2776	277,6	10	2272	102	15	5175	517,5	1191,9	0	0,0	0	0,00	0	0,0	1	0,04	16	61	0	212		
№ 2 - Михайлова Е.Н.	37	3,7	5830	5450	583,0	277	27,7	2097	209,7	10	2255	28	43	4433	443,3	1057,7	0	0,0	0	0,0	0	0,0	1	0,05	8	18	0	3		
№ 3 - Гоман В.А.	42	4,2	4840	4544	484,0	173	17,3	1814	181,4	8	3350	209	8	5389	538,9	1044,4	0	0,0	0	0,0	0	0,0	0	0,0	12	46	0	123		
№ 4 - Кравцова И.П.	30	3,0	5349	5045	534,9	180	18,0	1350	135,0	2	1683	12	100	3147	314,7	870,6	0	0,0	0	0,0	0	0,0	0	0,0	2	77	0	45		
№ 5 - Михеева С.В.	35	3,5	5214	4925	521,4	184	18,4	1220	122,0	5	1508	50	99	2882	288,2	831,5	0	0,0	0	0,0	0	0,0	0	0,0	6	68	1	51		
средняя нагрузка по судебному району		4,0			552,9		21,8		185,1						420,5		999,2													
Урайский судебный район																														
№ 1 - Гоман С.В.	39	3,9	3173	3032	317,3	1	0,1	790	79,0	5	1653	2	4	2454	245,4	566,7	0	0,0	0	0,0	0	0,0	0	0,0	0	0	0	0		
№ 2 - Шарпаева О.А.	38	3,8	5810	5554	581,0	150	15,0	1427	142,7	9	2995	72	24	4527	452,7	1052,5	0	0,0	1	0,0	0	0,0	1	0,1	13	62	0	57		
средняя нагрузка по судебному району		3,9			449,2		7,6		110,9						349,1		809,6													
Ханты-Мансийский судебный район																														
№ 1 - Худяков А. В.	17	1,7	3461	3249	346,1	105	10,5	1525	152,5	2	1851	110	9	3497	349,7	708,0	0	0,0	0	0,0	0	0,0	0	0,0	2	18	0	36		
№ 2 - Новокшенова О.А.	33	3,3	4235	3982	423,5	184	18,4	1878	187,8	4	2050	32	5	3969	396,9	842,1	0	0,0	0	0,0	0	0,0	0	0,0	2	30	0	16		
№ 3 - Мищенко Ю.Б.	41	4,1	5236	4913	523,6	272	27,2	2044	204,4	6	1676	70	4	3800	380,0	934,9	0	0,0	0	0,0	0	0,0	0	0,0	3	23	0	109		
№ 4 - Горленко Е.В.	15	1,5	4736	4461	473,6	151	15,1	1411	141,1	4	1689	68	3	3175	317,5	807,7	0	0,0	0	0,0	0	0,0	0	0,0	0	21	0	2		
№ 5 - Шинкарь М.Х.	42	4,2	9748	9328	974,8	223	22,3	1205	120,5	5	3598	47	27	4882	488,2	1489,5	0	0,0	0	0,0	0	0,0	0	0,0	1	93	0	93		
№ 6 - Жилик Н.Н.	28	2,8	4301	4122	430,1	195	19,5	1692	169,2	2	1626	40	0	3360	336,0	788,4	0	0,0	0	0,0	0	0,0	0	0,0	3	40	0	17		
средняя нагрузка по судебному району		2,9			528,6		18,8		162,6						378,1		928,4													
Югорский судебный район																														
№ 1 - Конакин Е.Н.	35	3,5	3177	2998	317,7	81	8,1	1533	153,3	12	2016	7	11	3579	357,9	687,2	0	0,0	0	0,0	0	0,0	0	0,0	7	53	0	66		
№ 2 - Колотилкина Н.Л.	26	2,6	3749	3541	374,9	124	12,4	1793	179,3	4	1941	5	34	3777	377,7	767,6	0	0,0	0	0,0	1	0,03	0	0,0	5	81	0	48		
средняя нагрузка по судебному району		3,1			346,3		10,3		166,3						367,8		727,4													
ИТОГО ПО ОКРУГУ:	2184	2,8	422425	401421	541,6	12820	16,4	124319	159,4	377	119419	3835	1717	249667	320,1	880,9	1	0,0	12	0,003	1	0,0	18	0,01	399	3320	71	5485		

РЕЗУЛЬТАТЫ РАССМОТРЕНИЯ УГОЛОВНЫХ ДЕЛ В АПЕЛЛЯЦИОННОЙ ИНСТАНЦИИ ЗА 12 МЕСЯЦЕВ 2023 ГОДА																	
Наименование судебного района/ Ф.И.О. судьи	Рассмотрено (по числу лет)		Апелляция по постановлению по уголовным делам без удовлетворения жалоб и представлений	Обвинительные приговоры		Оправдательные приговоры		Отменены постановления о прекращении дел	Отменены постановления о при- нуд. мер к незамыслимым	Отменены постановления о возвращении дел прокурору	Др. апелляционные постановления с удовлетворением жалоб и представлений	С прекращением производства по делу, в т.ч. в связи с отзывом жалоб и представлений	Апелляционные постановления по промужут. решениям без удовлетворения жалоб и представлений	Обвинит. приговор отменен в связи со смертью, с прекращением с погашением, с расширением (из графы 5, в расчет не входят)	Стабильность %	Утверждаемость %	
	в апелляционо м порядке	мировым судьей		Изменены	Отменены	7	8										9
	1	2	3	4	5	6	7	8	9	10	11	12	13	14	15	16	
Белоярский судебный район																	
№ 1 - Кипрянова Л.Г.	23	4	0	3	0	0	1	0	0	0	0	0	0	0	83	0	
№ 2 - Сварцев А.А.	34	4	1	2	0	0	1	0	0	0	0	0	0	0	91,2	25	
Березовский судебный район																	
№ 1 - Соколкина Н.Н.	49	1	0	0	1	0	0	0	0	0	0	0	0	0	98	0	
№ 2 - Сафин Р.Ф.	19	1	1	0	0	0	0	0	0	0	0	0	0	0	100	100	
Когальмский судебный район																	
№ 1 - Олькова Н.В.	34	3	0	2	0	0	1	0	0	0	0	0	0	0	91	0	
№ 2 - Руденко Я.А.	29	4	0	2	0	0	1	0	0	0	1	0	0	0	89,7	0	
№ 3 - Фаткуллина Р.И.	23	3	1	1	0	0	0	0	0	1	0	0	0	0	96	50	
Кондинский судебный район																	
№ 1 - Чех Е.В.	16	1	1	0	0	0	0	0	0	0	0	0	0	0	100	100	
№ 2 - Черногринская Е.Н.	25	0	0	0	0	0	0	0	0	0	0	0	0	0	100	100	
Лангасаский судебный район																	
№ 1 - Дорошенко А.С.	20	6	1	0	0	0	0	0	0	0	3	2	0	0	100	100	
№ 2 - Красников А.В.	21	7	1	0	2	0	0	0	0	0	1	2	1	0	90	33,3	
Мегонский судебный район																	
№ 1 - Яковченко М.В.	27	0	0	0	0	0	0	0	0	0	0	0	0	0	100	100	
№ 2 - Артох О.П.	23	4	1	1	0	0	1	0	0	0	0	1	0	0	91,3	33,3	
№ 3 - Ворониллова А.С.	0	0	0	0	0	0	0	0	0	0	0	0	0	0	100	100	
№ 3 - Петров А.А.	9	0	0	0	0	0	0	0	0	0	0	0	0	0	100	100	
Нефтегоганский судебный район																	
№ 1 - Бушкова Е.З.	28	0	0	0	0	0	0	0	0	0	0	0	0	0	100	100	
№ 2 - Таскаева Е.А.	37	1	0	0	0	0	0	0	0	0	1	0	0	0	100	100	
№ 3 - Агязова Р.В.	14	2	1	0	0	0	0	0	0	0	0	1	0	0	100	100	
№ 4 - Постовадова Т.П.	6	0	0	0	0	0	0	0	0	0	0	0	0	0	100	100	
№ 4 - Моисеева Н.С.	0	1	0	0	0	0	0	0	0	0	0	0	0	0	100,0	0	
№ 5 - Голованюк Р.В.	26	3	1	0	0	0	0	0	0	0	1	1	0	0	100	100	
№ 6 - Биктимирова С.Т.	64	5	1	1	1	1	0	0	0	0	0	2	0	0	96,9	33,3	
№ 7 - Кеся Е.В.	32	3	1	1	1	0	0	0	0	0	1	1	0	0	97	50	

Наименование судебного района/ Ф.И.О. судьи	Рассмотрено (по числу лиц)		4	6		7	8	9	10	11	12	13	14	15	16
	мировым судьей	в апелляционном порядке		Обвинительные приговоры	Отменены										
	2	3	4	5	6	7	8	9	10	11	12	13	14	15	16
Нижневартовский судебный район города окружного значения Нижневартовска															
№ 1 - Вдовина О.В.	23	3	1	0	0	0	0	0	0	1	1	0	0	100	100
№ 2 - Трифонова Л.И.	26	1	0	0	0	0	1	0	0	0	0	0	0	96	0
№ 2 - Параничева М.Г.	6	2	1	0	0	0	0	0	0	1	0	0	0	100	100
№ 3 - Кириянова Н.В.	0	0	0	0	0	0	0	0	0	0	0	0	0	100	100
№ 4 - Васильев В.С.	21	3	1	0	0	0	0	0	0	1	0	0	0	100	100
№ 5 - Лаптева Т.А.	30	3	1	0	0	0	0	0	0	1	1	0	0	100	100
№ 6 - Житинский А.В.	5	0	0	0	0	0	0	0	0	0	0	0	0	100	100
№ 7 - Карленко Т.И.	6	0	0	0	0	0	0	0	0	0	0	0	0	100	100
№ 8 - Щетникова Н.В.	48	2	1	0	0	0	0	0	0	0	0	0	0	100	100
№ 9 - Навалихин А.А.	19	0	0	0	0	0	0	0	0	0	0	0	0	100	100
№ 10 - Полякова О.С.	35	2	0	1	0	0	0	0	0	0	1	0	0	97	0
№ 11 - Голубкина Т.В.	24	1	1	0	0	0	0	0	0	0	0	0	0	100	100
№ 12 - Ткачева Н.В.	20	2	0	0	0	0	0	0	0	2	0	0	0	100	100
Нижневартовский судебный район															
№ 1 - Ямбаева Г.Х.	9	1	1	0	0	0	0	0	0	0	0	0	0	100	100
№ 2 - Дубяенко Е.В.	20	0	0	0	0	0	0	0	0	0	0	0	0	100	100
№ 2 - Лындин М.Ю.	10	3	0	0	0	0	0	0	0	2	1	0	0	100	100
№ 3 - Пегушина О.В.	15	1	1	0	0	0	0	0	0	0	0	0	0	100	100
Няганский судебный район															
№ 1 - Волкова Л.Г.	42	2	1	0	0	0	1	0	0	0	0	0	0	98	50
№ 2 - Мусамирова С.М.	14	1	0	0	0	0	0	0	0	1	0	0	0	100	100
№ 3 - Изюмцева Р.Р.	14	1	0	0	0	0	0	0	0	1	0	0	0	100	100
Октябрьский судебный район															
№ 1 - Кравченко А.Ю.	55	4	2	0	0	0	0	0	0	1	1	0	0	100	100
№ 2 - Малаев А.И.	39	2	2	0	0	0	0	0	0	0	0	0	0	100	100
Паль-Яхский судебный район															
№ 1 - Костарева Е.И.	26	2	0	1	0	0	0	0	0	1	0	0	0	96	0
№ 2 - Клочков А.А.	34	3	1	2	0	0	0	0	0	0	0	0	0	94,1	33,3
Радужинский судебный район															
№ 1 - Клименко А.И.	28	2	0	1	0	0	0	0	0	0	1	0	0	96,4	0
№ 2 - Каряева В.О.	28	4	0	1	1	0	0	0	0	2	0	0	0	93	0
Советский судебный район															
№ 1 - Щербинин А.А.	25	0	0	0	0	0	0	0	0	0	0	0	0	100	100
№ 2 - Воробьева В.В.	11	0	0	0	0	0	0	0	0	0	0	0	0	100	100
№ 3 - Сапегина М.В.	13	1	0	0	0	0	0	0	0	0	1	0	0	100	100

Наименование судебного района/ Ф.И.О. судьи	Рассмотрено (по числу лиц)		4	Обвинительные приговоры		Оправдательные приговоры		8	9	10	11	12	13	14	15	Утилизированность %,								
	в апелляционно м порядке	в мировым судей		Апелляции поставления по итогам решения без удовлетворения жалоб и представлений		Отменены поставления о прекращении дела											Отменены поставления о привл. мерк невысшим		Отменены повторения дел пркурор		Др. апелляционные поставления удовлетворены жалоб и представлений	С прекращением производства по делу, в т.ч. в связи с отзывом жалобы, представлений	Апелляционные поставления по промискут. решениям без удовлетвор. жалоб и представлений	Обширт. приговор отменен в связи со смертью, с применением с потерпевшим, с делг. решением (из графы 5, в расчет не входит)
				Отменены	Изменены	Отменены	Изменены										Отменены	Изменены						
1	2	3	4	5	6	7	8	9	10	11	12	13	14	15	16									
Сургутский судебный район городского значения Сургута																								
№ 1 - Панков А.Ю.	46	6	1	2	0	0	1	0	0	0	1	0	1	0	93,5	25								
№ 2 - Бордюнов М.Б.	20	1	0	0	0	0	0	0	0	0	1	0	0	0	100	100								
№ 3 - Ачкасова Е.В.	8	0	0	0	0	0	0	0	0	0	0	0	0	0	100,0	100								
№ 3 - Корякин А.Л.	1	1	0	0	0	0	0	0	0	0	1	0	0	0	100,0	0								
№ 4 - Разумная Н.В.	17	3	0	0	2	0	0	0	0	1	0	0	0	0	88,2	0								
№ 5 - Зиннурова Т.И.	20	1	1	0	0	0	0	0	0	0	0	0	0	0	100	100								
№ 6 - Омельченко Т.Р.	33	3	1	0	0	0	0	0	0	0	1	1	0	0	100	100								
№ 7 - Конева Е.Н.	23	1	1	0	0	0	0	0	0	0	0	0	0	0	100	100								
№ 8 - Романова И.А.	29	4	3	0	1	0	0	0	0	0	0	0	0	0	96,6	75								
№ 9 - Кужелина С.В.	5	0	0	0	0	0	0	0	0	0	0	0	0	0	100,0	100								
№ 9 - Лях Я.В.	18	8	2	0	1	0	0	0	0	0	4	0	0	0	94,4	66,7								
№ 10 - Король Е.П.	36	4	2	0	0	0	0	0	0	1	1	0	0	0	100	100								
№ 11 - Ушкин Г.Н.	42	0	2	0	0	0	0	0	0	0	0	0	0	0	95	0								
№ 12 - Думлер Г.П.	43	4	0	0	2	0	0	0	0	2	0	0	0	0	95,3	0								
№ 13 - Айткуллова Д.Б.	21	1	1	0	0	0	0	0	0	0	0	0	0	0	100	100								
№ 14 - Долгов В.П.	45	6	2	0	0	0	1	1	1	1	0	1	0	0	95,6	50								
№ 15 - Скоробогатая Т.Л.	49	6	4	2	0	0	0	0	0	0	0	0	0	0	96	66,7								
Ильиних А.Б.	1	1	0	0	0	0	0	0	0	1	0	0	0	0	100	100								
Сургутский судебный район																								
№ 1 - Патрин А.Г.	57	5	2	1	0	0	1	0	0	1	0	0	0	0	96,5	50								
№ 2 - Михайлова Е.Н. (пгт.)	37	5	4	0	0	0	0	0	0	1	0	0	0	0	100	100								
№ 3 - Гоман В.А.	42	8	1	0	0	0	4	0	0	3	0	0	0	0	90,5	20								
№ 4 - Крайнова И.П. (г.Лянтор)	30	3	0	0	0	0	1	0	0	2	0	0	0	0	96,7	0								
№ 5 - Михеева С.В. (г.Лянтор)	35	2	1	0	0	0	1	0	0	0	0	0	0	0	97	50								
Урайский судебный район																								
№ 1 - Гоман А.С.	39	5	2	3	0	0	0	0	0	0	0	0	0	0	92,3	40								
№ 2 - Шарапова О.А.	38	3	1	2	0	0	0	0	0	0	0	0	0	0	94,7	33,3								
Ханты-Мансийский судебный																								
№ 1 - Худяков А.В.	17	1	1	0	0	0	0	0	0	0	0	0	0	0	100	100								
№ 2 - Новокленова О.А.	33	3	3	0	0	0	0	0	0	0	0	0	0	0	100	100								
№ 3 - Миненко Ю.Б.	41	7	2	3	1	0	0	0	0	1	0	0	1	0	93	40,0								
№ 4 - Горленко Е.В.	15	2	2	0	0	0	0	0	0	0	0	0	0	0	100	100								
№ 5 - Шанкар М.Х.	42	2	0	1	0	0	1	0	0	0	1	0	1	0	100	0								
№ 6 - Жиляк Н.Н.	28	7	2	2	0	0	1	0	0	1	0	0	1	0	89	40								
Югорский судебный район																								
№ 1 - Конякин Е.Н.	35	2	1	1	0	0	0	0	0	0	0	0	0	0	97,1	50								
№ 2 - Колотилкина Н.Л.	26	2	2	0	0	0	0	0	0	0	0	0	0	0	100	100								
ИТОГО	2184	208	67	38	13	0	16	2	3	39	24	6	2	96,9	50,0									

РЕЗУЛЬТАТЫ РАССМОТРЕНИЯ ГРАЖДАНСКИХ ДЕЛ В АПЕЛЛЯЦИОННОЙ ИНСТАНЦИИ ЗА 12 МЕСЯЦЕВ 2023 ГОДА												
Наименование судебного района/ Ф.И.О. судьи	Рассмотрено дел мировых судей	Рассмотрено дел в апелляционном порядке	Оставлено без удовлетворения (без изменения) по существу решений	Решения		Определения по частным жалобам, представлениям о прерыв. про-ва и об оставл. дела без рассмотрения, приостановления отмены полностью или частично	Др. постановл. суда апелляц. инстанции с удовлетвор. жалоб и представлений	Производство прекращено по ст. 326 ГПК РФ, оставлено без рассмотрения в связи с истечкой сроков (абз. 7, 8 ст. 222 ГПК РФ)	Оставлено без удовлетворения (без изменения) по иным судебным постановлениям (вынесенным в ходе судебного производства и в порядке исполнения)	Стабильность %	Утверждаемость %	
				отменены	изменены							
1	2	3	4	5	6	7	8	9	10	11	12	
Белоярский судебный район												
№ 1 - Киприянова Л.Г.	3520	9	6	2	0	0	0	0	1	100	75,0	
№ 2 - Сварцев А.А.	3768	15	6	3	2	0	2	1	1	99,9	54,5	
Березовский судебный район												
№ 1 - Соколова Н.Н.	3920	3	1	0	0	0	1	0	1	100	100	
№ 2 - Сафин Р.Ф.	4654	2	1	0	0	0	0	0	1	100	100	
Когалымский судебный район												
№ 1 - Олькова Н.В.	3968	14	7	2	0	0	2	0	3	99,9	77,8	
№ 2 - Руденко Я.А.	2854	18	2	2	0	0	5	0	9	99,9	50	
№ 3 - Фаткуллина Р.И.	2524	41	22	0	0	0	0	1	18	100	100	
Кондинский судебный район												
№ 1 - Чех Е.В.	3988	9	1	1	0	0	3	0	4	100	50	
№ 2 - Черногрицкая Е.Н.	4008	9	3	1	0	0	3	0	2	100	75	
Ланганаскский судебный район												
№ 1 - Дорошенко А.С.	3340	30	1	1	0	0	1	1	26	100,0	50	
№ 2 - Красников А.В.	4186	56	4	2	1	0	7	0	42	100	57	
Меглионский судебный район												
№ 1 - Яковченко М.В.	6010	16	4	0	0	0	3	0	9	100	100	
№ 2 - Артюх О.П.	5390	6	4	0	0	0	1	0	1	100	100	
№ 3 - Петров А.А.	2361	12	1	1	0	0	4	0	6	100	50	
Нефтегоганский судебный район												
№ 1 - Бушкова Е.З.	6152	14	7	1	0	0	3	0	3	100	87,5	
№ 2 - Таскаева Е.А.	5735	14	4	0	0	0	7	0	3	100	100	
№ 3 - Агзямова Р.В.	3940	11	4	0	0	0	4	0	3	100	100	
№ 4 - Постовалова Т.П.	1643	0	0	0	0	0	0	0	0	100	100	
№ 4 - Монсеева Н.С.	31	6	0	0	0	0	2	0	4	100	100	
№ 5 - Голованюк Р.В.	5947	32	6	0	0	0	10	1	15	100	100	
№ 6 - Биктимирова С.Т.	3860	4	0	2	0	0	1	1	0	100	0	
№ 7 - Кеся Е.В.	4365	23	2	2	0	0	8	0	11	100,0	50,0	

Наименование судебного района/ Ф.И.О. судьи	Рассмотрено дел мировых судей	Рассмотрено дел в апелляционном порядке	Оставлено без удовлетворения (без изменения) по существу решений	Решения		Определения по частным жалобам, представлениям о преср. про-ва и об оставл. дела без рассмотрения, приостановления отменены полностью или частично	Др. постановл. суда апелляц. инстанции с удовлетвор. жалоб и представлений	Производство прекращено по ст. 326 ГПК РФ, оставлено без рассмотрения в связи с неявкой сторон (обз. 7, 8 ст. 222 ГПК РФ)	Оставлено без удовлетворения (без изменения) по иным судебным постановлениям (вынесенным в ходе судебного производства и в порядке исполнения)	Стабильность %	Утверждаемость %
				отменены	изменены						
1	2	3	4	5	6	7	8	9	10	11	12
Нижевартовский судебный район города окружного значения Нижневартовска											
№ 1 - Вдовина О.В.	8125	29	14	3	0	0	8	0	4	100	82,4
№ 2 - Трифонова Л.И.	7140	9	1	1	0	0	3	0	4	100	50
№ 2 - Параничева М.Г.	449	19	1	4	1	0	12	0	1	98,9	16,7
№ 3 - Кирьянова Н.В.	0	11	2	4	0	0	2	1	2	#ДЕЛ/0!	33,3
№ 4 - Васильев В.С.	8283	24	6	3	0	0	6	0	9	100,0	66,7
№ 5 - Лаптева Т.А.	6437	19	6	1	0	0	10	0	2	100	85,7
№ 6 - Житинский А.В.	178	15	5	2	0	0	3	0	5	99	71,4
№ 6 - Аксенова Е.В.	2243	0	0	0	0	0	0	0	0	100	100
№ 7 - Карпенко Т.И.	2763	12	3	4	1	0	3	0	1	99,8	37,5
№ 7 - Вакар Е.А.	1646	0	0	0	0	0	0	0	0	100,0	100
№ 8 - Щетникова Н.В.	8688	29	6	3	1	0	13	0	6	100,0	60
№ 9 - Навалихин А.А.	6118	17	1	1	0	0	6	0	9	100	50
№ 10 - Полякова О.С.	8484	46	1	0	0	0	12	0	33	100	100
№ 11 - Голубкина Т.В.	9645	31	8	3	1	0	8	0	11	100	66,7
№ 12 - Ткачева Н.В.	9399	28	7	2	0	0	8	0	11	100,0	77,8
Нижевартовский судебный район											
№ 1 - Ямбаева Г.Х.	2747	7	2	1	0	0	2	0	2	100	67
№ 2 - Дубаенко Е.В.	3222	0	0	0	0	0	0	0	0	100	100
№ 2 - Лыдлин М.Ю.	1292	5	0	0	0	0	2	0	3	100	100
№ 3 - Петушина О.В.	6729	4	2	0	0	0	1	1	0	100	100
Няганский судебный район											
№ 1 - Волкова Л.Г.	8270	74	10	2	0	0	11	0	51	100,0	83,3
№ 2 - Мусамирова С.М.	3763	50	3	1	0	0	2	0	44	100	75
№ 3 - Изюмева Р.Р.	4596	10	5	0	0	0	1	0	4	100	100
Октябрьский судебный											
№ 1 - Кравченко А.Ю.	3275	15	1	4	0	0	4	0	6	99,9	20,0
№ 2 - Малев А.П.	4181	13	7	0	0	0	1	0	5	100	100,0
Пыть-Яхский судебный											
№ 1 - Костарева Е.И.	5454	18	6	5	0	0	1	0	6	99,9	54,5
№ 2 - Ключков А.А.	6682	26	5	1	0	0	6	0	14	100	83,3

Наименование судебного района/ Ф.И.О. судьи	Рассмотрено дел мировых судей	Рассмотрено дел в апелляционном порядке	Оставлено без удовлетворения (без изменения)	Решения		Определения по частным жалобам, представлениям о прекращ. про-ва и об оставл. дела без рассмотрения, приостановления отмены полностью или частично	Др. постановл. суда апелляц. инстанции с удовлетвор. жалоб и представлений	Производство прекращено по ст. 326 ГПК РФ, оставлено без рассмотрения в связи с неявкой сторон (абз. 7, 8 ст. 222 ГПК РФ)	Оставлено без удовлетворения (без изменения) по иным судебным постановлениям (вынесенным в ходе судебного производства и в порядке исполнения)	Стабильность %	Утверждаемость %
				отменены	изменены						
1	2	3	4	5	6	7	8	9	10	11	12
Радужинский судебный											
№ 1 - Клименко А.И.	4594	16	2	1	1	0	0	0	12	100	50
№ 2 - Карасва В.О.	3327	12	1	1	0	0	2	0	8	100	50
Советский судебный район											
№ 1 - Щербинин А.А.	4546	3	1	1	0	0	1	0	0	100	50
№ 2 - Воробьева В.В.	4377	9	3	1	0	0	1	0	4	100	75
№ 3 - Сапегина М.В.	4368	8	3	0	1	0	2	0	2	100,0	75
Сургутский судебный район города окружного значения Сургу́та											
№ 1 - Панков А.Ю.	8118	45	3	4	0	0	18	2	18	100,0	42,9
№ 2 - Бордюнов М.Б.	6049	10	5	1	0	0	0	0	4	100	83,3
№ 3 - Ачкасова Е.В.	3951	2	0	0	0	0	0	0	2	100	100
№ 3 - Корякин А.Л.	13	6	2	1	0	0	2	0	1	92	67
№ 4 - Разумная Н.В.	5746	25	5	3	0	0	6	1	10	100	62,5
№ 5 - Зиннурова Т.И.	7037	21	9	2	0	0	6	0	4	100	81,8
№ 6 - Омельченко Т.Р.	6619	16	2	0	0	1	5	1	7	100	100
№ 7 - Конева Е.Н.	8105	21	7	0	0	0	8	0	6	100	100
№ 8 - Романова И.А.	6548	20	4	1	0	0	2	0	13	100	80
№ 9 - Кужелина С.В.	2778	0	0	0	0	0	0	0	0	100	100
№ 9 - Лях Я.В.	6228	33	8	7	2	1	8	0	7	100	47,1
№ 10 - Король Е.П.	10569	26	7	0	0	0	4	1	14	100	100
№ 11 - Ушкин Г.Н.	6951	18	8	2	0	0	3	0	5	100	80
№ 12 - Думлер Г.П.	6850	14	6	1	1	0	0	0	6	100,0	75
№ 13 - Айткулова Д.Б.	7623	19	8	1	1	0	5	1	3	100	80
№ 14 - Долгов В.П.	7222	11	6	3	0	0	1	0	1	100	67
№ 15 - Скоробогатая Т.Л.	9562	11	5	1	1	0	3	0	1	100	71
Лозовая М.А.		1	0	0	0	0	0	0	1		
Ильиных А.Б.		3	0	0	0	0	3	0	0		

Наименование судебного района/ Ф.И.О. судьи	Рассмотрено дел мировым судьей	Рассмотрено дел в апелляционном порядке	Оставлено без удовлетворения (без изменения) решений	Решения		Определения по частным жалобам, представлениям о прекращ. про-ва и об оставл. дела без рассмотрения, приостановления отменены полностью или частично	Др. постановл. суда апелляц. инстанци с удовлетвор. жалоб и представлений	Производство прекращено по ст. 326 ГПК РФ, оставлено без рассмотрения в связи с неявкой сторон (абз. 7, 8 ст. 222 ГПК РФ)	Оставлено без удовлетворения (без изменения) по иным судебным постановлениям (вынесенным в ходе судебного производства и в порядке исполнения)	Стабильность %	Утверждаемость %
				отменены	изменены						
1	2	3	4	5	6	7	8	9	10	11	12
Сургутский судебный район											
№ 1 - Патрин А.Г. (п.Солнечн	6412	21	1	1	0	0	6	0	13	100	50
№ 2 - Михайлова Е.Н. (пгт.	5830	20	3	0	0	0	5	0	12	100	100
№ 3 - Гоман В.А. (пгт.	4840	19	3	2	0	0	1	0	13	100	60
№ 4 - Кравцова И.П.	5349	36	3	4	0	0	12	0	17	99,9	42,9
№ 5 - Михеева С.В.	5214	22	1	4	0	0	5	1	11	99,9	20
Урайский судебный район											
№ 1 - Гоман А.С.	3173	60	5	1	0	0	6	0	48	100	83
№ 2 - Шарапаева О.А.	5810	56	4	1	0	0	4	0	47	100,0	80
Ханты-Мансийский											
№ 1 - Худяков А.В.	3461	76	10	4	0	0	6	0	56	99,9	71,4
№ 2 - Новокшенова О.А.	4235	68	7	4	0	0	12	2	43	99,9	63,6
№ 3 - Миненко Ю.Б.	5236	91	12	5	2	0	5	1	66	99,9	63,2
№ 4 - Горленко Е.В.	4736	78	9	5	0	0	18	3	43	99,9	64,3
№ 5 - Шинкарь М.Х.	9748	22	9	7	0	0	3	0	3	99,9	56,3
№ 6 - Жилияк Н.Н.	4301	165	4	1	0	0	34	0	126	100	80
Югорский судебный район											
№ 1 - Конякин Е.Н.	3177	13	1	1	0	0	3	0	8	100	50
№ 2 - Колотилина Н.Л.	3749	14	2	0	0	0	5	0	7	100	100
ИТОГО	422425	1966	357	136	16	2	397	20	1038	100	5,0

РЕЗУЛЬТАТЫ РАССМОТРЕНИЯ АДМИНИСТРАТИВНЫХ ДЕЛ В АПЕЛЛЯЦИОННОЙ ИНСТАНЦИИ ЗА 12 МЕСЯЦЕВ 2023 ГОДА												
Наименование судебного района/ Ф.И.О. судьи	Рассмотрено дел мировых судей	Рассмотрено дел в апелляционном порядке	Оставлено без удовлетворения (без изменения)	Решения		Определения по частным жалобам, представлениям о прекращении про-ва и об оставлении дела без рассмотрения, приостановления отмены полностью или частично	Др. постановления, акты, постановления, жалобы и представления	Производство КАС РФ, оставлено без рассмотрения в связи с неявкой сторон (ст. 196 КАС РФ)	Оставлено без удовлетворения (без изменения) по иным судебным постановлениям (вынесенным в ходе судебного производства и в порядке исполнения)	Стабильность %	Утверждаемость %	
				отменены	изменены							
				5	6							
1	2	3	4	5	6	7	8	9	10	11	12	
Белоярский судебный район												
№ 1 - Кириянова Л.Г.	121	0	0	0	0	0	0	0	0	100	100	
№ 2 - Сварцев А.А.	51	5	0	0	0	0	3	0	2	100	100	
Березовский судебный район												
№ 1 - Соколкина Н.Н.	36	0	0	0	0	0	0	0	0	100	100	
№ 2 - Сафин Р.Ф.	57	0	0	0	0	0	0	0	0	100	100	
Когалымский судебный район												
№ 1 - Олькова Н.В.	197	0	0	0	0	0	0	0	0	100	100	
№ 2 - Руденко Я.А.	131	0	0	0	0	0	0	0	0	100	100	
№ 3 - Фаткуллина Р.И.	39	0	0	0	0	0	0	0	0	100	100	
Кондинский судебный район												
№ 1 - Чех Е.В.	33	0	0	0	0	0	0	0	0	100	100	
№ 2 - Черногрицкая Е.Н.	91	0	0	0	0	0	0	0	0	100	100	
Лангепасский судебный район												
№ 1 - Дорошенко А.С.	105	0	0	0	0	0	0	0	0	100	100	
№ 2 - Красников А.В.	95	0	0	0	0	0	0	0	0	100	100	
Мегионский судебный район												
№ 1 - Яковченко М.В.	151	1	0	0	0	0	0	0	1	100	100	
№ 2 - Артох О.П.	212	0	0	0	0	0	0	0	0	100	100	
№ 3 - Петров А.А.	13	0	0	0	0	0	0	0	0	100	100	
Нефтегоганский судебный район												
№ 1 - Бушкова Е.З.	284	2	0	0	0	0	0	0	2	100	100	
№ 2 - Таскаева Е.А.	193	0	0	0	0	0	0	0	0	100	100	
№ 3 - Агзямова Р.В.	97	0	0	0	0	0	0	0	0	100	100	
№ 4 - Потовалова Т.П.	276	0	0	0	0	0	0	0	0	100	100	
№ 4 - Моисеева Н.С.	0	0	0	0	0	0	0	0	0	100	100	
№ 5 - Голованок Р.В.	192	1	0	0	0	0	1	0	0	100	100	
№ 6 - Биктимирова С.Т.	189	0	0	0	0	0	0	0	0	100	100	
№ 7 - Кеся Е.В.	271	0	0	0	0	0	0	0	0	100	100	

Наименование судебного района/ Ф.И.О. судьи	Рассмотрено дел мировых судей	Рассмотрено дел в апелляционном порядке	Оставлено без удовлетворения (без изменения)	Решения		Определения по частным жалобам, представлениям о переслае, про-ва и об оставл. дела без рассмотрения, приостановления отмены полностью или частично	Др. постановления, суда апеллиац. инстанций с удовлетвор. жалоб и представлений	Производство прекращено по ст. 303 КАС РФ, оставлено без рассмотрения в связи с невякой сторон (ст. 196 КАС РФ)	Оставлено без удовлетворения (без изменения) по иным постановлениям (вынесенным в ходе судебного производства и в порядке исполнения)	Стабильность %	Утверждаемость %
				отменены	изменены						
1	2	3	4	5	6	7	8	9	10	11	12
Нижевартовский судебный район города окружного значения Нижневартовска											
№ 1 - Вдовина О.В.	153	0	0	0	0	0	0	0	0	100	100
№ 2 - Трифонова Л.И.	81	0	0	0	0	0	0	0	0	100	100
№ 2 - Параничева М.Г.	1	0	0	0	0	0	0	0	0	100	100
№ 3 - Кирьянова Н.В.	0	0	0	0	0	0	0	0	0	100	100
№ 4 - Васильев В.С.	222	1	0	0	0	0	0	0	1	100	100
№ 5 - Лаптева Т.А.	144	0	0	0	0	0	0	0	0	100	100
№ 6 - Аксенова Е.В.	139	0	0	0	0	0	0	0	0	100	100
№ 6 - Житинский А.В.	1	0	0	0	0	0	0	0	0	100	100
№ 7 - Вакар Е.А.	173	0	0	0	0	0	0	0	0	100	100
№ 7 - Карпенко Т.И.	2	3	0	0	0	0	1	0	2	100	100
№ 8 - Щетникова Н.В.	190	0	0	0	0	0	0	0	0	100	100
№ 9 - Наваихин А.А.	140	1	0	0	0	0	1	0	0	100	100
№ 10 - Полякова О.С.	270	0	0	0	0	0	0	0	0	100	100
№ 11 - Годубкина Т.В.	237	1	0	0	0	0	1	0	0	100	100
№ 12 - Ткачева Н.В.	347	0	0	0	0	0	0	0	0	100	100
Нижевартовский судебный район											
№ 1 - Янбаева Г.Х.	76	0	0	0	0	0	0	0	0	100	100
№ 2 - Дубаенко Е.В.	41	0	0	0	0	0	0	0	0	100	100
№ 2 - Лындин М.Ю.	6	0	0	0	0	0	0	0	0	100	100
№ 3 - Пегушина О.В.	105	0	0	0	0	0	0	0	0	100	100
Няганский судебный район											
№ 1 - Волкова Л.Г.	268	0	0	0	0	0	0	0	0	100	100
№ 2 - Мусамирова С.М.	9	1	0	0	0	0	1	0	0	100	100
№ 3 - Изюмцева Р.Р.	143	0	0	0	0	0	0	0	0	100	100
Октябрьский судебный район											
№ 1 - Кравченко А.Ю.	55	0	0	0	0	0	0	0	0	100	100
№ 2 - Малаев А.П.	60	0	0	0	0	0	0	0	0	100	100
Пыть-Якский судебный район											
№ 1 - Костарева Е.И.	173	0	0	0	0	0	0	0	0	100	100
№ 2 - Клочков А.А.	153	0	0	0	0	0	0	0	0	100	100

Наименование судебного района/ Ф.И.О. судьи	Рассмотрено дел мировым судьей	Рассмотрено дел в апелляционном порядке	Оставлено без удовлетворения (без изменения)	Решения		Определения по частным жалобам, представлениям о прекращ. про-ва и об оставл. дела без рассмотрения, приостановления отмены полностью или частично	Др. постановл. суда апеллн. инстанци с удовлетвор. жалоб и представлений	Производство прекращено по ст. 303 КАС РФ, оставлено без рассмотрения в связи с неявкой сторон (ст. 196 КАС РФ)	Оставлено без удовлетворения (без изменения) по иным судебным постановлениям (вынесенным в ходе судебного производства и в порядке исполнения)	Стабильность %	Утверждаемость %
				отменены	изменены						
1	2	3	4	5	6	7	8	9	10	11	12
в расчете утверждаемости не участвуют											
Радужнинский судебный район											
№ 1 - Клименко А.И.	219	0	0	0	0	0	0	0	0	100	100
№ 2 - Караева В.О.	245	0	0	0	0	0	0	0	0	100	100
Советский судебный район											
№ 1 - Щербинин А.А.	52	0	0	0	0	0	0	0	0	100	100
№ 2 - Воробьева В.В.	69	0	0	0	0	0	0	0	0	100	100
№ 3 - Салегина М.В.	77	0	0	0	0	0	0	0	0	100	100
Сургутский судебный район города окружного значения Сургута											
№ 1 - Панков А.Ю.	243	0	0	0	0	0	0	0	0	100	100
№ 2 - Бордунов М.Б.	221	0	0	0	0	0	0	0	0	100	100
№ 3 - Ачасова Е.В.	198	0	0	0	0	0	0	0	0	100	100
№ 3 - Корякин А.Л.	0	0	0	0	0	0	0	0	0	100	100
№ 4 - Разумная Н.В.	185	0	0	0	0	0	0	0	0	100	100
№ 5 - Зиннурова Т.И.	284	0	0	0	0	0	0	0	0	100	100
№ 6 - Омельченко Т.Р.	286	0	0	0	0	0	0	0	0	100	100
№ 7 - Колева Е.Н.	178	0	0	0	0	0	0	0	0	100	100
№ 8 - Романова И.А.	179	0	0	0	0	0	0	0	0	100	100
№ 9 - Кужелина С.В.	230	0	0	0	0	0	0	0	0	100	100
№ 9 - Лях Я.В.	12	0	0	0	0	0	0	0	0	100	100
№ 10 - Король Е.П.	319	0	0	0	0	0	0	0	0	100	100
№ 11 - Ушкин Г.Н.	280	0	0	0	0	0	0	0	0	100	100
№ 12 - Думлер Г.П.	262	0	0	0	0	0	0	0	0	100	100
№ 13 - Айткулова Д.Б.	300	0	0	0	0	0	0	0	0	100	100
№ 14 - Долгов В.П.	193	0	0	0	0	0	0	0	0	100	100
№ 15 - Скоробогатая Т.Л.	190	0	0	0	0	0	0	0	0	100	100

Наименование судебного района/ Ф.И.О. судьи	Рассмотрено дел мирового судьи	Рассмотрено дел в апелляционном порядке	Оставлено без удовлетворения (без изменения)	Решения		Определения по частным жалобам, представлениям о прекращ. про-ва и об оставл. дела без рассмотрения, приостановления отмены полностью или частично	Др. постановл. суда апеллян. инстанции с удовлетвор. жалоб и представлений	Производство прекращено по ст. 303 КАС РФ, оставлено без рассмотрения в связи с неявкой сторон (ст. 196 КАС РФ)	Оставлено без удовлетворения (без изменения) по иным судебным постановлениям (вынесенным в ходе судебного производства и в порядке исполнения)	Стабильность %	Утверждаемость %
				отменены	изменены						
1	2	3	4	5	6	7	8	9	10	11	12
в расчете утверждаемости не участвуют											
Сургутский судебный район											
№ 1 - Патрин А.Г. (п.Солнечный)	275	0	0	0	0	0	0	0	0	100	100
№ 2 - Михайлова Е.Н. (пгт. Белый)	277	1	0	0	0	0	0	0	1	100	100
№ 3 - Гоман В.А. (пгт. Федоровский)	173	0	0	0	0	0	0	0	0	100	100
№ 4 - Крацова И.П. (г.Лянтор)	180	1	0	0	0	0	1	0	0	100	100
№ 5 - Михеева С.В. (г.Лянтор)	184	0	0	0	0	0	0	0	0	100	100
Урайский судебный район											
№ 1 - Гоман А.С.	1	0	0	0	0	0	0	0	0	100	100
№ 2 - Шарапова О.А.	150	0	0	0	0	0	0	0	0	100	100
Ханты-Мансийский судебный район											
№ 1 - Худяков А.В.	105	0	0	0	0	0	0	0	0	100	100
№ 2 - Новокшенова О.А.	184	0	0	0	0	0	0	0	0	100	100
№ 3 - Миненко Ю.Б.	272	0	0	0	0	0	0	0	0	100	100
№ 4 - Горленко Е.В.	151	0	0	0	0	0	0	0	0	100	100
№ 5 - Шинкарь М.Х.	223	0	0	0	0	0	0	0	0	100	100
№ 6 - Жиляк Н.Н.	195	1	0	0	0	0	0	0	1	100	100
Югорский судебный район											
№ 1 - Конякин Е.Н.	81	0	0	0	0	0	0	0	0	100	100
№ 2 - Колотилина Н.Л.	124	0	0	0	0	0	0	0	0	100	100
ИТОГО	12820	19	0	0	0	0	9	0	10	100	100

РАССМОТРЕНИЕ ЖАЛОБ И ПРОТЕСТОВ НА ПОСТАНОВЛЕНИЯ ПО ДЕЛАМ ОБ АДМИНИСТРАТИВНЫХ ПРАВОНАРУШЕНИЯХ ЗА 12 МЕСЯЦЕВ 2023 ГОДА											
Наименование судебного района/ Ф.И.О. судьи	2 Рассмотрено дел мировых судей	3 Рассмотрено дел в апелляционном порядке	4 Оставлено постановлений, определенных без изъяснения, жалоб без удовлетворения	5 Постановления о назначении административного наказания		6 изменены	7 Отменены постановления о прекращении производства	8 Др. постановления и определения удовлетворением жалоб и протестов в расчете, подтверждаемости не участвуют	9 Стабильность %		10 Утверждаемость %
				отменены	изменены						
Белоярский судебный район											
№ 1 - Киприянова Л.Г.	686	7	6	0	1		0	0	100		85,7
№ 2 - Сварцев А.А.	1032	31	18	10	1		1	1	99		60,0
Березовский судебный район											
№ 1 - Соколкова Н.Н.	723	3	3	0	0		0	0	100		100
№ 2 - Сафин Р.Ф.	781	2	1	1	0		0	0	100		50
Когалымский судебный район											
№ 1 - Олькова Н.В.	1242	12	10	1	0		0	1	100		90,9
№ 2 - Руденко Я.А.	1110	16	13	1	2		0	0	100		81,3
№ 3 - Фаткуллина Р.И.	1151	15	11	3	0		0	1	100		78,6
Кондинский судебный район											
№ 1 - Чех Е.В.	602	12	4	3	0		5	0	99		33
№ 2 - Черногрицкая Е.Н.	524	11	7	4	0		0	0	99		63,6
Трифонов В.В.		8	0	8	0		0	0	100		0
Ланганасский судебный район											
№ 1 - Дорошенко А.С.	1174	21	19	0	2		0	0	100		90,5
№ 2 - Красников А.В.	1316	13	11	2	0		0	0	100		84,6
Мегийский судебный район											
№ 1 - Яковченко М.В.	1558	14	12	2	0		0	0	100		85,7
№ 2 - Артох О.П.	1698	23	12	5	5		0	1	99		54,5
№ 3 - Ворошилова А.С.	2	0	0	0	0		0	0	100		100
№ 3 - Петров А.А.	809	12	8	2	1		0	1	100		72,7
Нефтегоганский судебный район											
№ 1 - Бушкова Е.З.	1856	26	15	5	0		3	3	100		65,2
№ 2 - Таскаева Е.А.	1747	48	35	12	0		0	1	99		74,5
№ 3 - Агзямова Р.В.	1159	8	6	2	0		0	0	100		75
№ 4 - Постовалова Т.П.	467	4	4	0	0		0	0	100		100
№ 4 - Моисеева Н.С.	3	3	1	1	1		0	0	33		33,3
№ 5 - Голованок Р.В.	1710	29	18	8	2		1	0	99		62,1
№ 6 - Биктимирова С.Т.	2439	26	15	3	5		1	2	100		62,5
№ 7 - Кеся Е.В.	1346	15	14	0	0		0	1	100		100

Наименование судебного района/ Ф.И.О. судьи	Рассмотрено дел мировых судей	Рассмотрено дел в апелляционном порядке	Оставлено постановлений, определений без исполнения, жалоб без удовлетворения	Постановления о назначении административного наказания		Отменены постановления о прекращении производства	Др. постановления и определения с удовлетворением жалоб и протестов в расчете утверждаемости не участвуют		Стабильность, %	Утверждаемость, %
				отменены	изменены		8	9		
1	2	3	4	5	6	7	8	9	9	10
Нижевартовский судебный район города окружного значения Нижневартовска										
№ 1 - Вдовина О.В.	1984	17	11	4	0	2	0	100	100	64,7
№ 2 - Трифонова Л.И.	1372	9	8	1	0	0	0	100	100	88,9
№ 2 - Параничева М.Г.	246	7	6	0	0	1	0	100	100	85,7
№ 3 - Кирьянова Н.В.	0	5	3	0	0	2	0	100	100	60
№ 4 - Васильев В.С.	2165	24	20	2	1	1	0	100	100	83,3
№ 5 - Лаптева Т.А.	2213	17	13	2	1	0	1	100	100	81,3
№ 6 - Аксенова Е.В.	80	0	0	0	0	0	0	100	100	100
№ 6 - Житинский А.В.	813	5	2	1	0	1	1	100	100	50
№ 7 - Вакар Е.А.	553	0	0	0	0	0	0	100	100	100
№ 7 - Карченко Т.И.	492	12	10	2	0	0	0	100	100	83,3
№ 8 - Щетникова Н.В.	2379	24	14	6	1	2	1	100	100	60,9
№ 9 - Навалихин А.А.	2217	12	3	6	2	0	1	100	100	27,3
№ 10 - Полякова О.С.	2142	20	17	2	1	0	0	100	100	85
№ 11 - Голубкина Т.В.	2292	22	19	3	0	0	0	100	100	86,4
№ 12 - Ткачева Н.В.	2247	21	13	5	0	1	2	100	100	68,4
Нижевартовский судебный район										
№ 1 - Ямбаева Г.Х.	957	3	2	1	0	0	0	100	100	66,7
№ 2 - Дубченко Е.В.	1443	7	7	0	0	0	0	100	100	100
№ 2 - Лыдин М.Ю.	557	17	12	4	1	0	0	99	99	70,6
№ 3 - Пегушина О.В.	1437	9	8	1	0	0	0	100	100	88,9
Феденков М.С.		1	0	1	0	0	0			
Няганский судебный район										
№ 1 - Волкова Л.Г.	2676	30	20	9	1	0	0	100	100	66,7
№ 2 - Мусамирова С.М.	863	6	5	1	0	0	0	100	100	83,3
№ 3 - Изюмцева Р.Р.	1510	20	15	3	2	0	0	100	100	75
Октябрьский судебный район										
№ 1 - Кравченко А.Ю.	836	21	20	0	0	0	1	100	100	100
№ 2 - Малаев А.П.	983	12	12	0	0	0	0	100	100	100
Пыть-Якский судебный район										
№ 1 - Костарева Е.И.	964	25	14	10	0	1	0	99	99	56
№ 2 - Клочков А.А.	1437	28	26	1	0	0	1	100	100	96,3

Наименование судебного района/ Ф.И.О. судьи	2	3	4	5		6	7	8		9	10
				отменены	изменены			в расчете утверждаемости не участвуют	Стабильность % Утверждаемость %		
1	2	3	4	5	6	7	8	9	10		
Радужинский судебный район											
№ 1 - Клименко А.И.	1388	31	24	4	1	2	0	99	77,4		
№ 2 - Каряева В.О.	1299	17	13	3	1	0	0	100	76,5		
Советский судебный район											
№ 1 - Щербинин А.А.	1339	9	7	1	0	1	0	100	77,8		
№ 2 - Воробьева А.В.	1197	14	14	0	0	0	0	100	100		
№ 3 - Сапегина М.В.	1293	14	11	0	2	1	0	100	78,6		
Сургутский судебный район города окружного значения Сургу́та											
№ 1 - Панков А.Ю.	1921	13	13	0	0	0	0	100	100		
№ 2 - Бордунов М.Б.	2138	27	25	1	0	1	0	100	92,6		
№ 3 - Ачкасова Е.В.	904	7	7	0	0	0	0	100	100		
№ 3 - Корякин А.Л.	0	6	6	0	0	0	0	100	100		
№ 4 - Разумная Н.В.	1491	34	33	1	0	0	0	100	97,1		
№ 5 - Зиннурова Т.И.	1916	9	7	2	0	0	0	100	77,8		
№ 6 - Омельченко Т.Р.	2666	23	21	2	0	0	0	100	91,3		
№ 7 - Конева Е.Н.	1672	7	7	0	0	0	0	100	100		
№ 8 - Романова И.А.	2002	14	14	0	0	0	0	100	100		
№ 9 - Кужелина С.В.	740	0	0	0	0	0	0	100	100,0		
№ 9 - Лях Я.В.	1912	14	10	3	0	1	0	100	71,4		
№ 10 - Король Е.П.	2732	20	17	3	0	0	0	100	85		
№ 11 - Ушкин Г.Н.	2658	40	30	8	1	0	1	100	76,9		
№ 12 - Думлер Г.П.	2405	49	42	7	0	0	0	100	85,7		
№ 13 - Айткулова Д.Б.	2366	22	17	4	0	0	1	100	81		
№ 14 - Долгов В.П.	3086	27	24	2	0	1	0	100	88,9		
№ 15 - Скоробогатая Т.Л.	2646	20	9	11	0	0	0	100	45		

Наименование судебного района/ Ф.И.О. судьи	2	3	4	5		6	7	8		9	10
				отменены	изменены			в расчете утверждаемости не участвуют	Стабильность %		
Утверждаемость %											
Сургутский судебный район											
№ 1 - Патрин А.Г. (п.	2776	48	34	6	6	6	0	2	100		73,9
№ 2 - Михайлова Е.Н. (пгт.	2097	15	7	5	0	0	3	0	100		46,7
№ 3 - Гоман В.А. (пгт.	1814	25	12	5	2	0	0	6	100		63
№ 4 - Кравцова И.П. (г. Лянтор)	1350	31	12	16	0	0	1	2	99		41,4
№ 5 - Михеева С.В. (г. Лянтор)	1220	7	4	3	0	0	0	0	100		57,1
Урайский судебный район											
№ 1 - Гоман А.С.	790	17	12	5	0	0	0	0	99		70,6
№ 2 - Шарапова О.А.	1427	15	12	3	0	0	0	0	100		80
Ханты-Мансийский судебный											
№ 1 - Худяков А.В.	1525	30	26	2	1	1	0	1	100		89,7
№ 2 - Новокшенова О.А.	1878	26	18	3	2	2	2	1	100		72
№ 3 - Миненко Ю.Б.	2044	18	13	3	0	0	1	1	100		76,5
№ 4 - Горленко Е.В.	1411	14	7	6	0	0	0	1	100		53,8
№ 5 - Шинкарь М.Х.	1205	37	26	9	0	0	1	1	99		72,2
№ 6 - Жильяк Н.Н.	1692	29	23	2	0	0	1	3	100		88,5
Югорский судебный район											
№ 1 - Коныкин Е.Н.	1533	10	8	2	0	0	0	0	100		80
№ 2 - Колотилина Н.Л.	1793	18	15	1	0	0	2	0	100		83,3
ИТОГО	124319	1490	1103	261	46	40	40	40	99,7		76

Размещение текстов судебных актов на официальных сайтах районных (городских) судов за 2023 год

№ п/п	Наименование суда	Гражданские и административные дела						Дела об административных правонарушениях						Уголовные дела							
		Количество рассмотренных дел с вынесением судебного акта	Судебные акты, подлежащие размещению на сайте суда	Судебные акты, размещенные на сайте суда	всего размещено	из них в срок, превышающий 1 месяц после их	Процентное соотношение размещенных на сайте суда, по отношению к подлежащим размещению на сайте суда	Количество рассмотренных дел	Судебные акты, подлежащие размещению на сайте суда	Судебные акты, размещенные на сайте суда	всего размещено	из них в срок, превышающий 1 месяц после их	Процентное соотношение размещенных на сайте суда, по отношению к подлежащим размещению на сайте суда	Количество рассмотренных дел	Судебные акты (за исключением приговоров), подлежащие размещению на сайте суда	Судебные акты (за исключением приговоров), размещенные на сайте суда	всего размещено	из них в срок, превышающий 1 месяц после их	Процентное соотношение размещенных на сайте суда, по отношению к подлежащим размещению на сайте суда		
1	Березовский районный суд	537	435	432	259	99,3%	36	36	31	17	86,1%	113	88	88	49	100,0%	17	11	11	100,0%	
2	Белоярский городской суд	548	430	430	16	100,0%	109	109	109	8	100,0%	61	35	35	10	91,4%	15	11	9	81,8%	
3	Колдинский районный суд	403	303	132	0	43,6%	76	74	73	0	98,6%	60	39	32	1	82,1%	16	8	8	100,0%	
4	Котгамский городской суд	855	703	680	325	96,7%	928	925	874	346	94,5%	169	117	114	85	97,4%	32	25	23	14	92,0%
5	Лангасский городской суд	915	775	775	10	100,0%	321	321	321	11	100,0%	113	88	88	4	100,0%	25	21	21	3	100,0%
6	Меглионский городской суд	1221	1005	880	490	87,6%	322	322	258	190	80,1%	130	110	87	41	79,1%	3	3	3	3	100,0%
7	Нефтегоганский районный суд	2964	2604	2399	2053	92,1%	765	765	755	307	98,7%	392	330	317	182	96,1%	71	55	46	31	83,6%
8	Нижевартовский городской суд	5946	4722	4292	1106	90,9%	853	849	848	5	99,9%	801	609	549	268	90,1%	132	96	89	63	92,7%
9	Нижевартовский районный суд	618	426	359	132	84,3%	361	331	330	98	99,7%	143	116	93	24	80,2%	26	24	19	6	79,2%
10	Нижевартовский районный суд г. Покани	218	160	157	97	98,1%	42	42	41	22	97,6%	16	13	13	9	100,0%	6	6	5	3	83,3%
11	Няганский городской суд	1214	1032	1002	194	97,1%	401	400	380	148	95,0%	217	163	130	13	79,8%	32	21	19	13	90,5%
12	Октябрьский районный суд	397	341	19	19	5,6%	116	116	11	11	9,5%	85	54	12	11	22,2%	30	26	3	3	11,5%
13	Пыть-Яхский городской суд	1127	818	763	227	93,3%	122	122	95	29	77,9%	101	96	86	35	89,6%	19	18	18	4	100,0%
14	Радужинский городской суд	789	617	471	347	76,3%	365	362	336	202	92,8%	137	107	95	62	88,8%	11	9	9	3	100,0%
15	Советский районный суд	919	711	711	94	100,0%	277	275	275	84	100,0%	178	127	127	52	100,0%	15	18	12	7	66,7%
16	Сургутский городской суд	8981	7757	6718	3136	86,6%	2648	2647	2551	204	96,4%	1189	910	773	498	84,9%	142	119	71	59	59,7%
17	Сургутский районный суд	2318	1901	1843	1238	96,9%	695	676	632	457	93,5%	322	213	204	136	95,8%	69	56	36	23	64,3%
18	Урайский городской суд	778	637	611	18	95,9%	185	185	178	23	96,2%	135	98	89	25	90,8%	22	15	13	5	86,7%
19	Югорский районный суд	653	532	442	309	83,1%	173	173	161	86	93,1%	129	87	87	45	100,0%	17	12	7	4	58,3%
20	Ханты-Мансийский районный суд	4146	3629	3586	1011	98,8%	1183	1170	1153	166	98,5%	323	218	214	60	98,2%	43	39	37	22	94,9%
	ВСЕГО	35547	29538	26702	11081	90,4%	9978	9900	9412	2414	95,1%	4814	3618	3230	1610	89,3%	743	593	459	278	77,4%