



СУД ХАНТЫ-МАНСИЙСКОГО АВТОНОМНОГО ОКРУГА – ЮГРЫ

УПРАВЛЕНИЕ СУДЕБНОГО ДЕПАРТАМЕНТА
В ХАНТЫ-МАНСИЙСКОМ АВТОНОМНОМ ОКРУГЕ – ЮГРЕ

УПРАВЛЕНИЕ ПО ОБЕСПЕЧЕНИЮ ДЕЯТЕЛЬНОСТИ МИРОВЫХ
СУДЕЙ ДЕПАРТАМЕНТА АДМИНИСТРАТИВНОГО ОБЕСПЕЧЕНИЯ
ХАНТЫ-МАНСИЙСКОГО АВТОНОМНОГО ОКРУГА – ЮГРЫ

ИНФОРМАЦИОННЫЙ ВЕСТНИК

№ 32

Ханты-Мансийск
2026

ОБЗОР
судебной статистики о деятельности
федеральных судов общей юрисдикции и мировых судей
Ханты–Мансийского автономного округа – Югры
за 2025 год

Содержание

1. Анализ деятельности районных (городских) судов округа	4
2. Анализ деятельности мировых судей округа	43
3. Анализ состояния судимости в округе	63

1. Анализ деятельности районных (городских) судов Ханты-Мансийского автономного округа – Югры¹

Общие сведения

Нагрузка

За 12 месяцев 2025 года районными (городскими) судами Ханты-Мансийского автономного округа – Югры (далее – районными (городскими) судами) по первой инстанции рассмотрено 51 671 дело: 4 842 уголовных дела, 31 614 гражданских дел, 8 795 административных дел и 6 420 дел об административных правонарушениях.

По сравнению с прошлым годом наблюдается сокращение по следующим категориям дел: по уголовным делам на 5,6%, по административным делам – на 3,7%, по делам об административных правонарушениях – на 34,1%. Число гражданских дел осталось практически на том же уровне.

Таблица 1

Количество окончанных производством дел по первой инстанции					
Судопроизводство	2021	2022	2023	2024	2025
Уголовное	5 485	5 324	5 542	5 185	4 842
Гражданское	31 534	34 196	31 921	31 967	31 614
Административное	7 245	6 799	8 660	9 137	8 795
По делам об АП	35 682	19 100	8 180	9 745	6 420
По всем видам судопроизводства	79 946	65 419	54 302	56 034	51 671

Анализ данных за последние пять лет позволяет говорить о сформировавшейся тенденции сокращения количества рассмотренных дел об административных правонарушениях. Сравнение числа рассмотренных уголовных дел за последние 3 года отражает постепенное снижение указанного показателя.

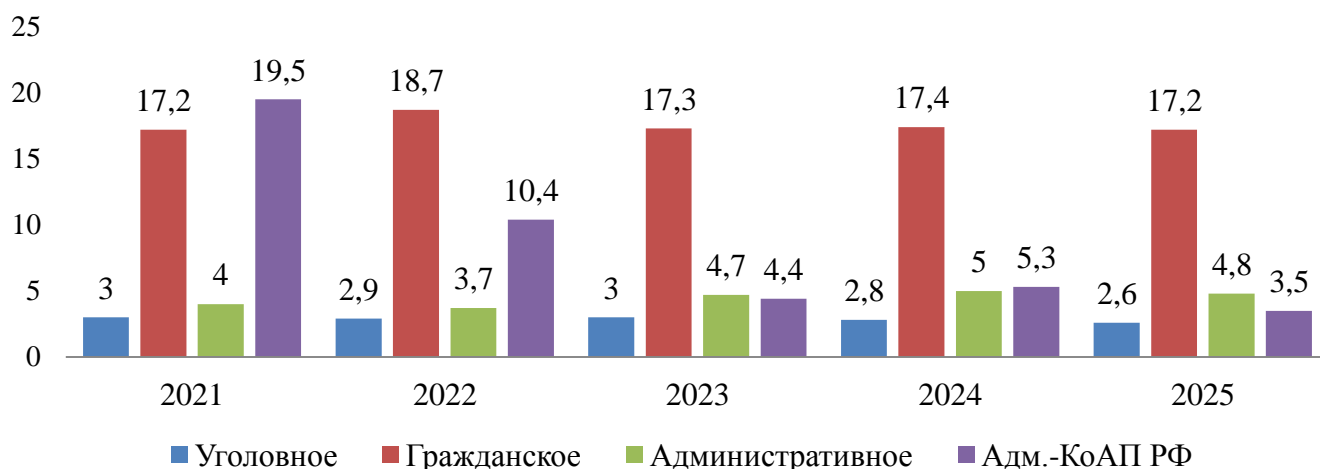
Штатная численность в 2025 году составила 184 федеральных судьи. Поскольку общее количество рассмотренных дел сократилось, в связи с этим снизилась и средняя служебная нагрузка по всем видам судопроизводства на 2,4 единицы. По уголовным, гражданским и административным делам снижение произошло на 0,2 единицы, дел об административных правонарушениях на 1,8 единиц.

Таблица 2

Нагрузка при рассмотрении дел по первой инстанции					
	2021	2022	2023	2024	2025
Уголовное	3,0	2,9	3,0	2,8	2,6
Гражданское	17,2	18,7	17,3	17,4	17,2
Административное	4,0	3,7	4,7	5,0	4,8
По делам об АП	19,5	10,4	4,4	5,3	3,5
По всем видам судопроизводства	43,7	35,7	26,5	30,5	28,1
Количество судей	183	183	184	184	184

¹ Анализ подготовлен отделом организационно-правового обеспечения деятельности судов Управления Судебного департамента в Ханты-Мансийском автономном округе – Югре

Нагрузка при рассмотрении уголовных, гражданских, административных дел и дел об административных правонарушениях в первой инстанции за период с 2021 по 2025 годы



Представленная в таблице и на диаграмме динамика изменения данного показателя за последние 5 лет демонстрирует сложившуюся тенденцию увеличения нагрузки в административном судопроизводстве в 1,2 раза. В уголовном и гражданском судопроизводствах колебания значений этого показателя за анализируемый период незначительны. С 2021 по 2025 года по делам об административных правонарушениях нагрузка значительно сократилась – в 5,6 раз.

Показатель «Нагрузка при рассмотрении дел по первой инстанции» по всем видам судопроизводства в 2025 году имеет наибольшее значение в следующих судах округа (см. Таблицу 3):

Таблица 3

№ п/п	Районные (городские) суды	Нагрузка при рассмотрении дел по первой инстанции
1	Сургутский городской суд	44,2
2	Сургутский районный суд	36,8
3	Нефтеюганский районный суд	31,7
4	Нижневартовский городской суд	28,1
5	Ханты-Мансийский районный суд	27,6

За 12 месяцев 2025 года районными (городскими) судами округа рассмотрено:

- 25 174 уголовных дел и материалов в первой и апелляционной инстанции (2024 год – 24 798);
- 55 261 гражданских дел и материалов в первой и апелляционной инстанции (2024 год – 56 000);
- 10 406 административных дел и материалов в первой и апелляционной инстанции (2024 год – 11 179);
- 13 390 дел и материалов по административным правонарушениям в первой инстанции и в порядке пересмотра постановлений об административных правонарушениях (2024 год – 15 097).

По уголовному судопроизводству окончено на 1,5% больше дел и материалов, чем за аналогичный период прошлого года. Между тем, по сравнению с прошлым годом, отмечается снижение числа дел и материалов по гражданскому судопроизводству – на 1,3%, административному – на 6,9% и по административным правонарушениям – на 11,3%.

Таблица 4

Количество рассмотренных дел и материалов за 12 месяцев					
Судопроизводство	2021	2022	2023	2024	2025
Уголовное	28 506	28 725	26 006	24 798	25 174
Гражданское	54 316	58 950	56 718	56 000	55 261
Административное	9 135	8 925	10 440	11 179	10 406
По делам об АП	41 329	24 664	11 702	15114	13 390
По всем видам судопроизводства	133 286	121 264	104 866	107 091	104 231

Ежегодное колебание значения данного показателя в производстве по административным правонарушениям исключает очевидное направление вектора его динамики. Но в сравнении с 2021 годом количество дел по административным правонарушениям сократилось в 3,1 раза. Статистические показатели пяти лет отражают стабильное увеличение количества рассмотренных материалов в гражданском и административном судопроизводстве, а также отслеживается тенденция снижения роста окончанных дел и материалов в уголовном судопроизводстве.

Значительное увеличение количества рассмотренных дел об административных правонарушениях в 2021 – 2022 годы связано в основном с ростом числа правонарушений по ст. 20.6.1 КоАП РФ «Нарушение правил проведения при чрезвычайной ситуации или угрозе ее возникновения».

С учетом большого количества дел, рассмотренных в апелляционной инстанции, и материалов рассчитывается также показатель как «Общая нагрузка», отражающий степень полной служебной загруженности судей районных (городских) судов округа и аппарата судов.

Таблица 5

Общая нагрузка					
Судопроизводство	2021	2022	2023	2024	2025
Уголовное	15,6	15,7	14,1	13,5	13,7
Гражданское	25,2	28,1	27,0	30,4	30,0
Административное	4,2	4,3	5,1	6,1	5,7
По делам об административных правонарушениях	22,6	13,5	6,4	8,2	7,3
По всем видам судопроизводства	67,6	61,6	52,6	58,1	56,6

Общая служебная нагрузка судей и аппарата районных (городских) судов округа в уголовном производстве, по сравнению с 2024 годом, увеличилась на 7,3%. Общая нагрузка по отношению к прошлому году сократилась в гражданском производстве на 1,3%, в административном судопроизводстве –

на 6,6 %, по делам об административных правонарушениях – на 11%. За пять лет общая нагрузка по всем видам судопроизводства уменьшилась на 16,3%: в уголовном судопроизводстве – на 12,2%, по делам об административных правонарушениях – в 3,1 раза. В гражданском и административном судопроизводствах нагрузка увеличилась на 16 и 26,3% соответственно.

Показатель «Общая нагрузка» по всем видам судопроизводства в 2025 году имеет наибольшее значение в следующих судах округа:

Таблица 6

№ п/п	Районные (городские) суды	Общая нагрузка
1	Сургутский городской суд	88,2
2	Сургутский районный суд	84,7
3	Нижневартовский городской суд	63,4
4	Ханты-Мансийский районный суд	60,9
5	Нефтеюганский районный суд	53,4

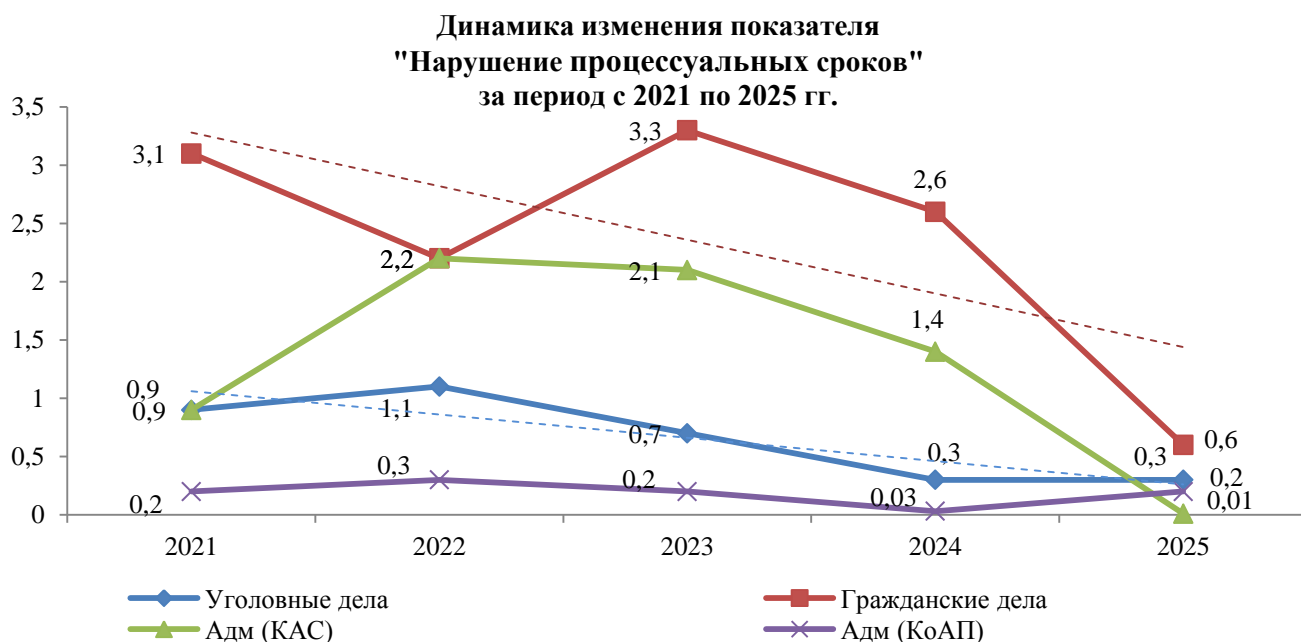
Нарушение процессуальных сроков

В 2025 году в гражданском и административном судопроизводстве доля дел, по первой инстанции по сравнению с прошлым годом значительно сократилась: в гражданском судопроизводстве с 832 до 197 дел, в административном судопроизводстве – с 130 до 1 дела. В уголовном судопроизводстве доля таких дел практически не изменилась по отношению с прошлым годом, а количественный показатель за пятилетний период наблюдения сократился в 3,7 раз. Количество дел об административных правонарушениях, рассмотренных с нарушением сроков, по сравнению с 2024 годом, увеличилось в 5 раз (с 3 дел до 15), а в сравнении с 2021 годом, сократилось в 4 раза (с 60 до 15 дел).

Анализ динамических рядов методом скользящей средней позволяет говорить о сформировавшейся за последние пять лет тенденции сокращения значений данных показателей как в гражданском, так и в уголовном судопроизводстве (см. Таблицу 7 и График 1).

Таблица 7

Количество дел, рассмотренных с нарушением процессуальных сроков (в %)					
Судопроизводство	2021	2022	2023	2024	2025
Уголовное	52 (0,9)	59 (1,1)	37 (0,7)	13 (0,3)	14 (0,3)
Гражданское	972 (3,1)	758 (2,2)	1 038 (3,3)	832 (2,6)	197 (0,6)
Административное	67 (0,9)	148 (2,2)	182 (2,1)	130 (1,4)	1 (0,01)
По делам об административных правонарушениях	60 (0,2)	58 (0,3)	16 (0,2)	3 (0,03)	15 (0,2)
По всем видам судопроизводства	1 151 (1,3)	1 023 (1,5)	1 273 (1,6)	975 (1,1)	227 (0,4)



Общие сроки рассмотрения дел

По сравнению с 2024 годом наблюдается уменьшение абсолютного и относительного показателя, связанного с общими сроками рассмотрения уголовных дел свыше 1,5 до 3 месяцев включительно. В 2025 году районными (городскими) судами окончено производство по 1 866 делам, находящимся в суде, в сроки свыше 3-х месяцев, исключая срок приостановления. Из них 307 дел рассмотрены в срок свыше 1 года до 2-х лет включительно, 92 дела – в срок свыше 2-х лет.

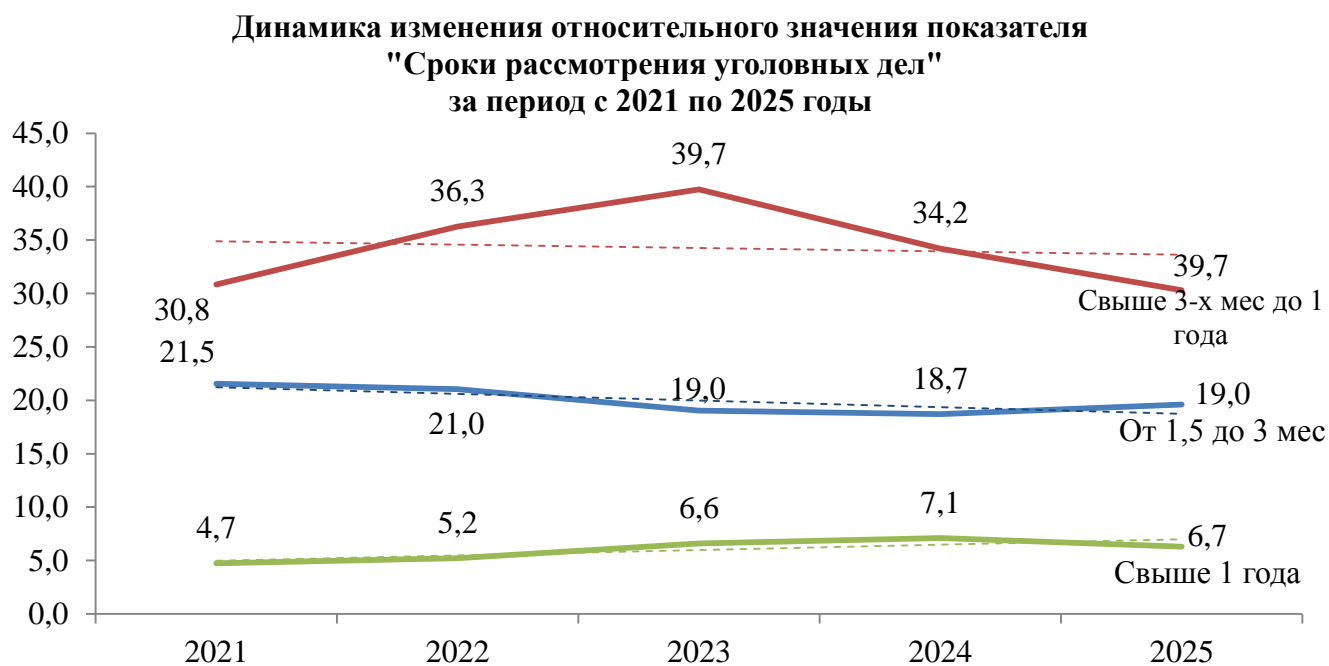
Общее количество уголовных дел, рассмотренных в срок свыше 1,5 до 3-х месяцев включительно, уменьшилось по сравнению с 2024 годом на 2,1%. Количество дел, рассмотренных свыше 3-х месяцев до 1 года включительно, сократилось на 17,3%, сохраняя тем самым сложившуюся тенденцию сокращения за последние три года.

Таблица 8

Количество уголовных дел, рассмотренных в срок свыше 1,5 месяцев, исключая срок приостановления, и их доля в количестве окончанных дел					
Сроки	2021	2022	2023	2024	2025
Всего рассмотрено дел	5 485	5 324	5 542	5 185	4842
От 1,5 до 3-х месяцев	1 182	1 120	1 055	972	951
%	21,5	21,0	19,0	18,7	19,6
Свыше 3-х месяцев до 1 года включительно	1 692	1 930	2 202	1 774	1467
%	30,8	36,3	39,7	34,2	30,3
Свыше 1 года до 2-х лет включительно	225	234	313	304	307
%	4,1	4,4	5,6	5,9	6,3
Свыше 2-х лет	35	44	57	68	92
%	0,6	0,8	1,0	1,3	1,9

Данные за последние пять лет, представленные в Таблице 7, свидетельствуют о тенденции к уменьшению общего срока нахождения уголовного дела в суде более 1,5 месяца до 1 года включительно, как в абсолютном, так и в относительном исчислении. В частности, максимальное количество дел со сроком рассмотрения свыше 3-х месяцев до 1 года включительно, зафиксированное в 2023 году, постепенно снизилось на 33,4%. Количество уголовных дел со сроком рассмотрения от 1,5 месяцев до 3-х месяцев по сравнению с 2021 годом сократилось в 1,4 раза. За пять лет в 2,9 раз увеличилось количество уголовных дел, рассмотрение которых продолжалось более 2-х лет, исключая период приостановления дела, в 1,4 раза возросло количество уголовных дел со сроком рассмотрения свыше 1 года до 2-х лет включительно.

График 2



Сравнительные данные об общих сроках рассмотрения гражданских дел в суде (из общего времени нахождения дела в суде, включая сроки приостановления) за период с 2021 по 2025 годы представлены в Таблице 9 и на Графике 3.

В 2025 году наблюдается уменьшение количества и удельного веса дел со сроком нахождения в суде, свыше установленного Гражданским процессуальным кодексом РФ (далее – ГПК РФ) до 3-х месяцев – на 4,2%.

Количество дел со сроком нахождения в суде свыше 3-х месяцев до 1 года увеличилось на 7%.

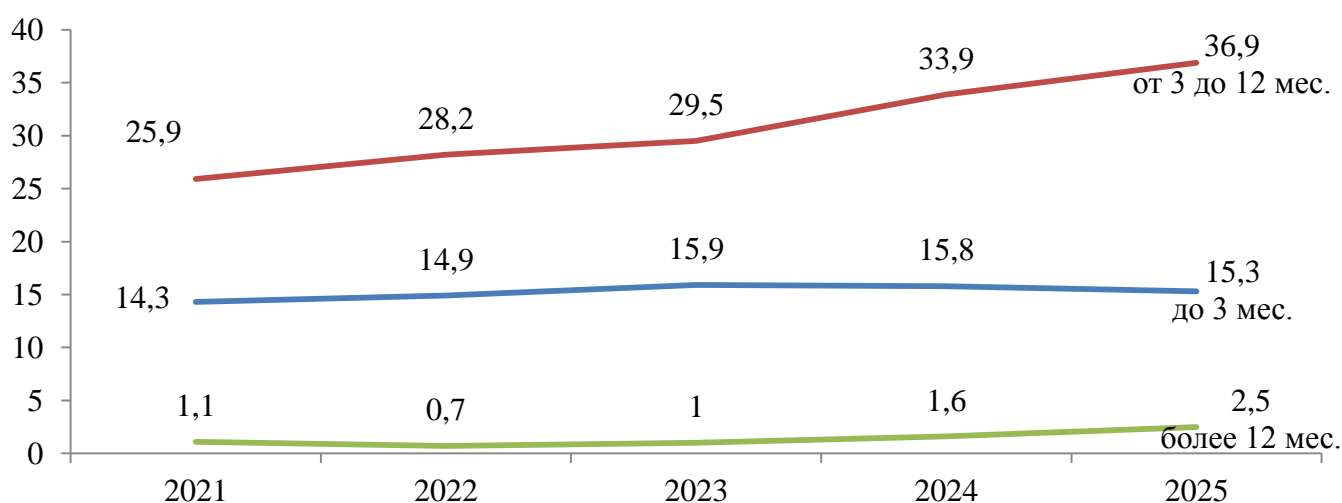
Количество дел, рассмотренных свыше 1 года, увеличилось на 33,4%.

Таблица 9

Количество гражданских дел, в сроки свыше установленных, включая срок приостановления, и их доля в количестве окончанных дел					
Сроки	2021	2022	2023	2024	2025
Всего рассмотрено дел	31 534	34 196	31 921	31 967	31 614
Свыше установленных ГПК РФ до 3-х месяцев	4 515	5 100	5 075	5 044	4 833
%	14,3	14,9	15,9	15,8	15,3
Свыше 3-х месяцев до 12 месяцев	8 167	9 648	9 421	10 835	11 651
%	25,9	28,2	29,5	33,9	36,9
Более 12 месяцев	353	255	331	523	785
%	1,1	0,7	1,0	1,6	2,5

График 3

Динамика изменения относительного значения показателя
"Сроки рассмотрения гражданских дел"
за период с 2021 по 2025 годы



На Графике 3 показан характер изменения относительных значений данных показателей за последние пять лет.

Анализ количества гражданских дел с общими сроками рассмотрения свыше 1 года, включая срок приостановления, позволяет говорить о сформировавшейся за последние 4 года тенденции увеличения значения данного показателя в абсолютном исчислении (в 3,1 раз) и относительном исчислении (на 32%).

Общие сроки рассмотрения административных дел характеризуются следующими данными.

Количество дел, рассмотренных в сроки, свыше установленных Кодексом административного судопроизводства Российской Федерации (далее – КАС РФ) (из общего времени нахождения дела в суде, включая сроки приостановления) до 3-х месяцев включительно, сократилось, меняя тем самым сложившуюся

тенденцию увеличения роста за последние 5 лет – 812 дел (в 2024 году – 2 022 дела). Доля таких дел в общем количестве рассмотренных составила 9,2%.

Общее количество административных дел, оконченных в сроки свыше 3-х месяцев до 1 года, увеличилось на 30,5%. Удельный вес этих дел в общем количестве рассмотренных в 2025 году составил 18,6%, что в 6,4 раза больше, чем в 2021 году.

Количество административных дел, рассмотренных в сроки, свыше 1 года, включая срок приостановления, за последние 5 лет увеличилось в 2 раза по абсолютному показателю.

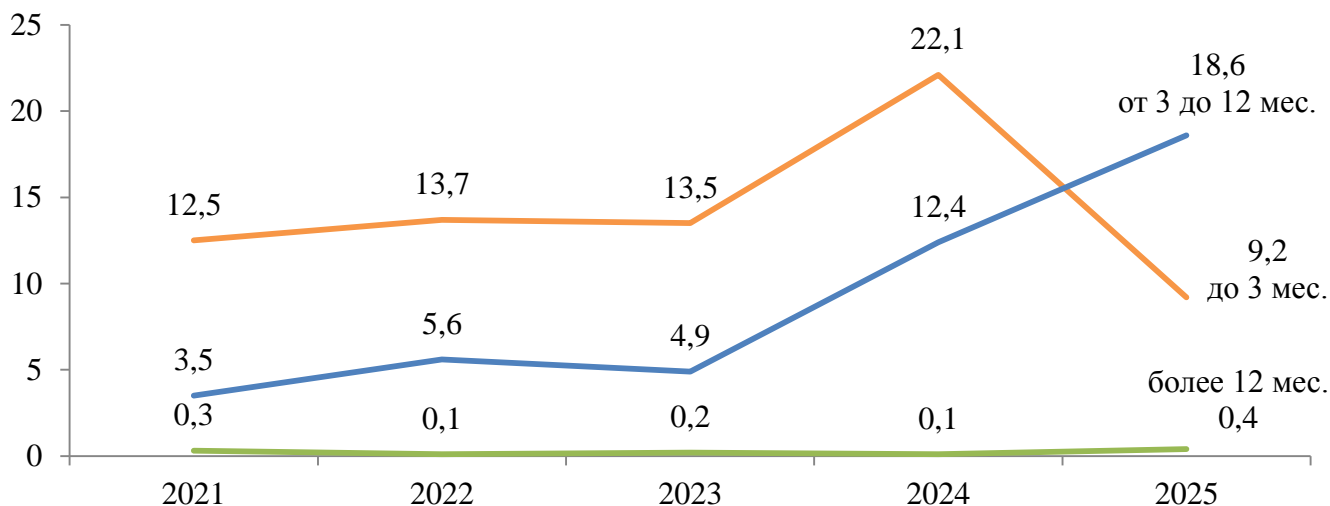
Таблица 10

Количество административных дел, в сроки свыше установленных, включая срок приостановления, и их доля в количестве оконченных дел					
Сроки	2021	2022	2023	2024	2025
Всего рассмотрено дел	7 245	6 799	8 660	9 137	8 795
Свыше установленных КАС РФ до 3-х месяцев	909	929	1 166	2 022	812
%	12,5	13,7	13,5	22,1	9,2
Свыше 3-х месяцев до 12 месяцев	257	379	421	1 137	1 636
%	3,5	5,6	4,9	12,4	18,6
Более 12 месяцев	19	7	15	13	38
%	0,3	0,1	0,2	0,1	0,4

Сравнительная оценка количества административных дел, рассмотренных в сроки, свыше установленных КАС РФ за последние пять лет, представленных в Таблице 10, также свидетельствует о сложившейся тенденции к увеличению общего срока нахождения дела в суде, как в абсолютном, так и в относительном исчислении.

График 4

Динамика изменения относительного значения показателя "Сроки рассмотрения административных дел" за период с 2021 по 2025 годы



Суммируя ежегодные данные о длительных сроках рассмотрения дел, приведенных в Таблицах 8, 9 и 10 можно сделать вывод о сохраняющейся тенденции их увеличения в гражданском и административном судопроизводстве.

Количество административных дел со сроком рассмотрения, свыше установленного, за последние 5 лет увеличилось в 2,1 раза (на 1 301 дело).

В гражданском производстве по сравнению с 2021 годом количество дел, оконченных в сроки (из общего времени нахождения дела в суде, включая сроки приостановления), свыше установленных, увеличилось в 1,3 раза (на 5 766 дел).

В 2021 году рассмотрено в срок, свыше установленных, исключая период приостановления, 3 134 уголовных дела (57,3% от общего количества уголовных дел). В абсолютном исчислении количество таких уголовных дел за пять лет сократилось на 317 дел (в 1,1 раз).

Динамика изменения абсолютных и относительных значений данного показателя представлена в Таблице 11.

Таблица 11

Количество дел со сроком рассмотрения, свыше установленного законодательством					
Судопроизводство	2021	2022	2023	2024	2025
Уголовное	3 134/ 57,1	3 328/ 62,5	3 627/ 65,4	3 118/ 60,1	2 817/ 58,2
Гражданское	13 035/ 41,3	15 003/ 43,9	14 827/ 46,4	16 402/ 51,3	17 269/ 54,6
Административное	1 185/ 16,4	1 315/ 19,3	1 602/ 18,5	3 172/ 34,7	2 486/ 28,3

Относительные значения данного показателя демонстрируют устойчивое повышение доли уголовных и гражданских дел с увеличенным сроком рассмотрения на протяжении пятилетнего интервала наблюдения.

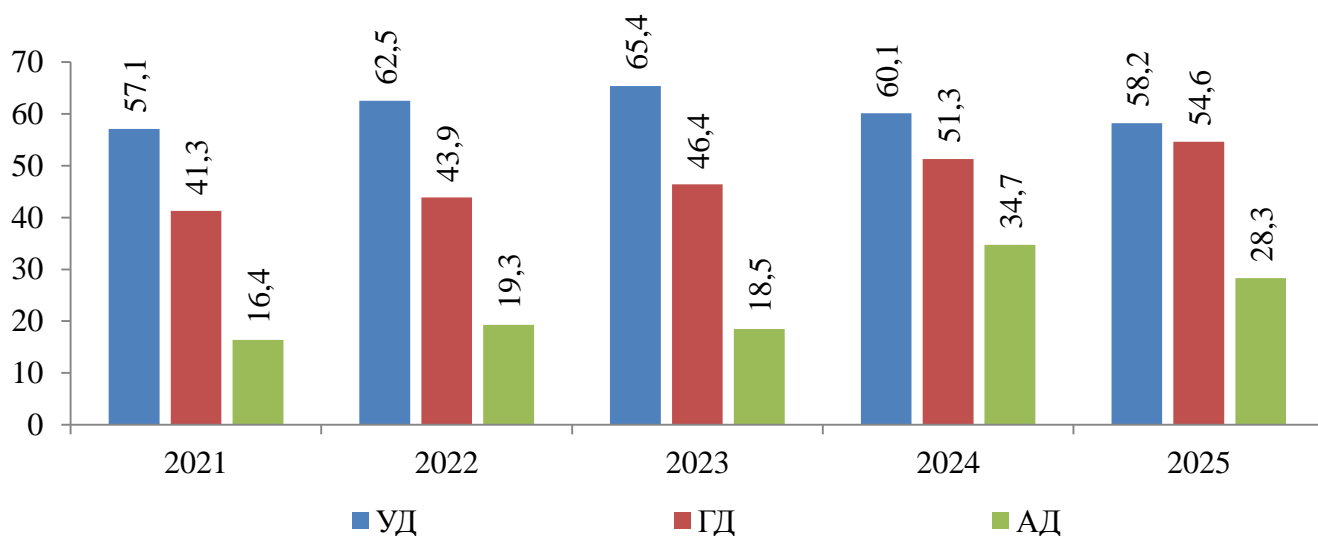
В частности, если в 2021 году доля уголовных дел, срок рассмотрения которых (исключая срок приостановления) превысил установленные Уголовно-процессуальным кодексом Российской Федерации (далее – УПК РФ) пределы, составляла 57,1% от общего количества рассмотренных дел, то в 2025 году наблюдается увеличение данного показателя на 1,1%.

В административном судопроизводстве относительное значение аналогичного показателя («Удельный вес дел, срок рассмотрения которых составляет от полутора месяцев до года и более») по сравнению с прошлым годом сократился на 6,4 единицы, а по сравнению с 2021 годом – увеличился на 11,9 единиц.

Удельный вес гражданских дел с длительным сроком рассмотрения по сравнению с прошлым годом увеличился на 3,3 единицы.

Тенденции изменения относительных значений показателя об общих сроках рассмотрения дел наглядно представлены на Диаграмме 2.

**Тенденции изменения показателей
"Общие сроки рассмотрения уголовных, гражданских и
административных дел"
за период с 2021 по 2025 года (в % от количества рассмотренных дел)**



Регламентные статистические отчеты, устанавливаемые Табелем форм статистической отчетности о деятельности федеральных судов общей юрисдикции, мировых судей и судимости, утверждаемым ежегодными приказами Судебного департамента при Верховном Суде Российской Федерации, содержат также информацию о количестве заявлений, поступивших в суды от участников процесса об ускорении судебного производства. Таблица 12 демонстрирует динамику изменения данного показателя.

В 2025 году в судах зарегистрировано 146 заявлений, связанных с ускорением рассмотрения гражданских дел, что составляет 15,9% от числа дел, рассмотрение которых затянулось на срок более 12 месяцев. Практически в 1,2 раз увеличилось количество таких заявлений в рамках гражданского судопроизводства по сравнению с предыдущим отчетным периодом.

Таблица 12

Количество дел заявлений об ускорении рассмотрения дел, поступивших в суды в 2021 – 2025 годы					
Судопроизводство	2021	2022	2023	2024	2025
Уголовное	7	13	14	17	17
Гражданское	47	33	33	95	125
Административное	1	1	1	7	3
По делам об административных правонарушениях	0	0	4	0	1
Итого	55	47	52	119	146

В текущем году также зарегистрировано 3 заявления об ускорении рассмотрения дела в административном судопроизводстве, 17 заявлений – в уголовном производстве и 1 заявление – в порядке производства по делам об административных правонарушениях.

Всего в 2025 году поступило 146 заявлений об ускорении рассмотрения дела по всем видам судопроизводства, что в 1,2 раза больше, чем в прошлом году, и в 2,6 раза больше, чем в 2021 году. В большей степени это связано со значительным ростом количества поступивших заявлений об ускорении рассмотрения гражданских дел. Данный показатель увеличился в 1,3 раза по сравнению с 2024 годом и в 2,7 раза – за пятилетний период наблюдения.

Утверждаемость приговоров и постановлений, качество работы

Показатель «Утверждаемость» рассчитывается как доля дел в общем числе обжалованных, постановления и приговоры по которым оставлены без изменения при рассмотрении дел в апелляционной инстанции. По сравнению с 2024 годом в уголовном производстве наблюдается увеличение данного показателя на 7,7%, в гражданском и административном производстве утверждаемость решений сократилась на 3,9 и 8,7% соответственно, как и в порядке производства по делам об административных правонарушениях – на 7,2%.

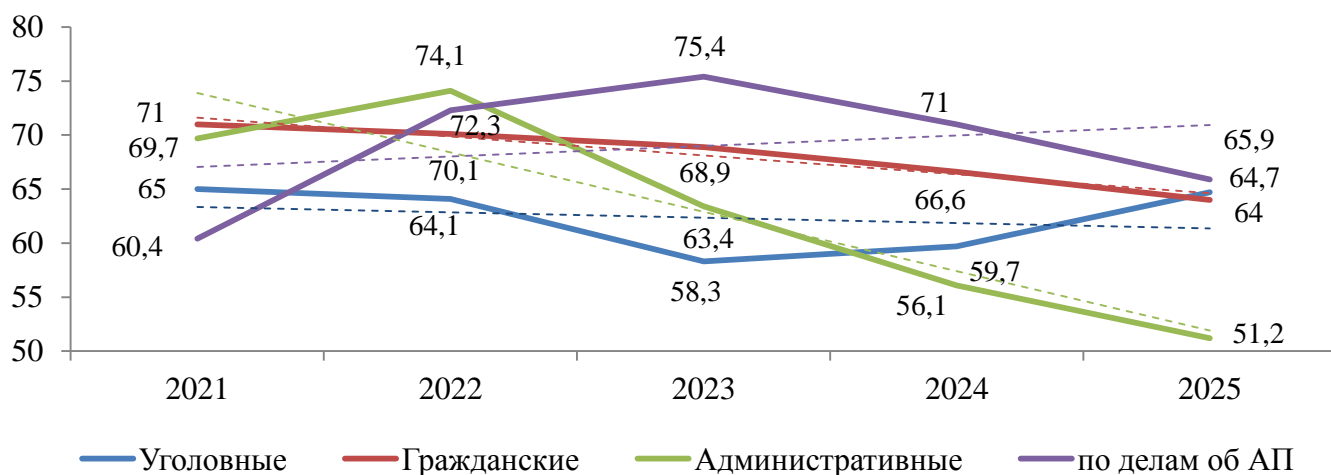
Таблица 13

Утверждаемость приговоров и постановлений (%)					
Судопроизводство	2021	2022	2023	2024	2025
Уголовное	65,0	64,1	58,3	59,7	64,7
Гражданское	71,0	70,1	68,9	66,6	64
Административное	69,7	74,1	63,4	56,1	51,2
По делам об административных правонарушениях	60,4	72,3	75,4	71,0	65,9

Ежегодное колебание значения данного показателя в производстве по административным делам исключает очевидное направление вектора его динамики. Выравнивание представленных в Таблице 13 динамических рядов способом скользящей средней позволяет сделать вывод об увеличении этого показателя в порядке производства по делам об административных правонарушениях, и постепенном снижении в уголовном, гражданском и административном судопроизводствах.

График 5

Тенденции изменения
утверждаемости приговоров и постановлений
за период с 2021 по 2025 год



Работа судов оценивается также и показателем «Качество (стабильность)», расчет которого основывается на определении доли приговоров и постановлений, которые не были обжалованы, либо оставлены без изменения после рассмотрения в апелляционной инстанции от общего количества рассмотренных судом дел.

Таблица 14

Качество работы районных (городских) судов (%)					
Судопроизводство	2021	2022	2023	2024	2025
Уголовное	94,1	93,5	91,8	92,6	93,6
Гражданское	95,1	95,5	95,1	95,3	95,5
Административное	96,6	96,7	96,0	95,5	94,3
По делам об административных правонарушениях	100	100	99	99	99

Статистические данные демонстрируют сохраняющийся в течение последних пяти лет достаточно высокий уровень данного показателя, как в уголовном, гражданском и административном производстве, так и в производстве по делам об административных правонарушениях.

График 6

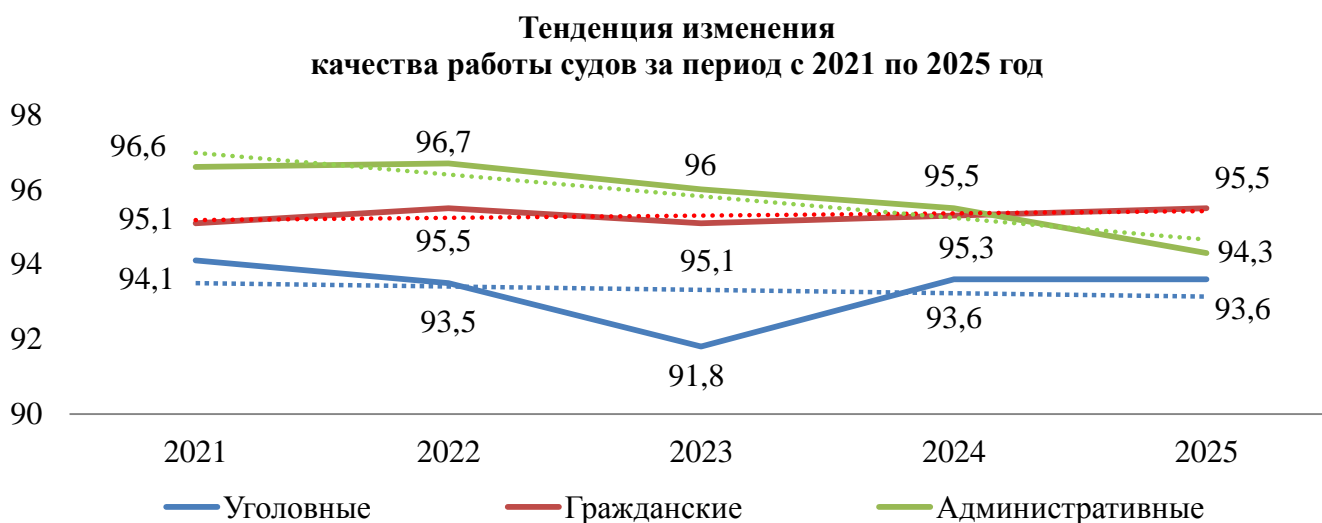


График наглядно демонстрирует тренд на уменьшение значения данного показателя при рассмотрении административных дел и рост при рассмотрении гражданских, а также уголовных на протяжении последних трех лет.

В 2025 году видеоконференцсвязь использовалась в 3 336 судебных заседаниях при рассмотрении 2 909 дел и материалов.

- в 906 судебных заседаниях – в уголовном судопроизводстве;
- в 2 222 – в гражданском судопроизводстве;
- в 208 – в административном судопроизводстве;
- в 13 – в производстве по административным правонарушениям.

В прошлом году данный показатель имел значение ниже на 28,5% и составлял 2 395 судебных заседаний по 2 108 делам и материалам.

Уголовное судопроизводство

Наибольшее количество уголовных дел в 2025 году, как и в прошлом году, рассмотрено судами о преступлениях, предусмотренных следующими статьями Уголовного кодекса Российской Федерации (далее – УК РФ):

кража (ст.158 УК РФ) – 907 дел, что составляет 18,7% от общего количества рассмотренных дел (в 2024 году – 1 106 дел, или 21,3%);

нарушение правил безопасности движения и эксплуатации транспорта (ст. 263-271.1 УК РФ) – 694 дела, или 14,3% (в 2024 году – 807 дел, или 15,6%);

незаконные действия с наркотическими средствами и психотропными веществами (ст.228-234.1 УК РФ) – 616 дел, или 12,7% (в 2024 году – 799 дел, или 15,4%);

умышленное причинение тяжкого либо средней тяжести вреда здоровью (ст.111, 112 УК РФ) – 222 дела, или 4,6% (в 2024 году – 249 дел, или 4,8%);

мошенничество (ст.159-159.6 УК РФ) – 161 дело, или 3,3% (в 2024 году – 155 дел, или 3%);

преступления в сфере экономической деятельности (ст.169-200.7 УК РФ) – 76 дел, или 1,6% (в 2024 году – 58 дел, или 1,1%);

грабеж (ст.161 УК РФ) – 74 дела, или 1,5% (в 2024 году – 94 дела, или 1,9%).

Наиболее часто такие дела в 2025 году рассматривались следующими судами округа (см. Таблицу 15):

Таблица 15

№ п/п	Наименование суда	Ст.1 58 УК РФ	Наименование суда	ст. 263-271.1 УК РФ	Наименование суда	ст.2 28-234.1 УК РФ	Наименование суда	ст.1 11, 112 УК РФ
1	Н-Вартовский городской суд	244	Сургутский городской суд	191	Н-Вартовский городской суд	175	Н-Вартовский городской суд	61
2	Сургутский городской суд	191	Н-Вартовский городской суд	123	Сургутский городской суд	139	Сургутский городской суд	31
3	Нефтеюганский районный суд	70	Нефтеюганский районный суд	67	Сургутский районный суд	46	Сургутский районный суд	20
4	Сургутский районный суд	53	Сургутский районный суд	63	Нефтеюганский районный суд	45	Нефтеюганский районный суд	13
5	Няганский городской суд	36	Ханты-Мансийский районный суд	39	Югорский районный суд	30	Кондинский районный суд	12
6	Урайский городской суд	36	Няганский городской суд	23	Няганский городской суд	29	Октябрьский районный суд	11
7	Радужнинский городской суд	31	Советский районный суд	23	Ханты-Мансийский районный суд	29	Березовский районный суд	10
8	Ханты-Мансийский районный суд	28	Н-Вартовский районный суд	27	Урайский городской суд	21	Няганский городской суд	9

На протяжении последних пяти лет наблюдается стабильное уменьшение количества рассмотренных дел по отдельным категориям преступлений. В частности:

кража (ст. 158 УК РФ) – на 34,5% по сравнению с 2021 годом и на 18% по сравнению с 2024 году, рассмотрено 907 дел (в 2024 году – 1 106 дел);

нарушение правил безопасности движения и эксплуатации транспорта (ст.ст. 263-271,1 УК РФ) – на 27,6% по сравнению с 2021 годом и на 14% по сравнению с 2024 годом, рассмотрено 694 дела (в 2024 году – 807 дел);

незаконные действия с наркотическими средствами и психотропными веществами (ст.ст. 228 – 234.1 УК РФ) – на 24,7% по сравнению с 2021 годом и на 22,9% по сравнению с 2024 годом, рассмотрено 616 дел (в 2024 году – 799 дел);

умышленное причинение тяжкого либо средней тяжести вреда здоровью (ст.ст. 111-112 УК РФ) – на 21,8% по сравнению с 2021 годом и на 10,8% по сравнению с 2024 годом, рассмотрено 222 дела (в 2024 году – 249);

грабеж (ст. 161 УК РФ) – на 26,7% по сравнению с 2021 годом и на 21,3% по сравнению с 2024 годом, рассмотрено 74 дела (в 2024 году – 94 дела);

убийство без смягчающих обстоятельств (ст. 105 УК РФ) – на 14,8% по сравнению с 2021 годом и на 5,5% по сравнению с 2024 годом, рассмотрено 69 дел (в 2024 году – 73 дела);

неправомерное завладение транспортным средством без цели хищения (ст. 166 УК РФ) – на 42,3% по сравнению с 2021 годом и на 28,5% по сравнению с 2024 годом, рассмотрено 55 дел (в 2024 году – 77 дел);

разбой (ст. 162 УК РФ) – на 48,7% по сравнению с 2021 годом и на 20% по сравнению с 2024 годом, рассмотрено 20 дел (в 2024 году – 25 дел);

нарушение правил безопасности движения и эксплуатации транспорта (ст.ст. 263 – 271.1 УК РФ) – на 27,6% по сравнению с 2021 годом и на 13,7% по сравнению с 2024 годом, рассмотрено 694 дела (в 2024 году – 807 дел).

С другой стороны, наблюдается увеличение количества рассмотренных уголовных дел по следующим категориям:

присвоение или растрата (ст. 160 УК РФ) – на 16,7% по сравнению с 2024 годом и на 20,8% по отношению к 2021 году, рассмотрено 48 дел (в 2021 году – 38 дел);

преступления в сфере экономической деятельности (ст.ст. 169-200,7 УК РФ) – на 25,6% по сравнению с 2024 годом и на 36,8% по отношению к 2021 году, рассмотрено 76 дел (в 2021 году – 48 дел);

хулиганство (ст. 213 УК РФ) – на 17,6% по сравнению с 2024 годом и на 29,4% по отношению к 2021 году, рассмотрено 17 дел (в 2021 году – 12 дел);

нарушение правил охраны труда и безопасного производства работ (ст.ст. 143, 2015, 216-219 УК РФ) – на 35% по сравнению с 2024 годом и на 65% по отношению к 2021 году, рассмотрено 20 дел (в 2021 году – 7 дел);

получение взятки (ст. 290 УК РФ) – на 34,3% по сравнению с 2024 годом и на 57,1% по отношению к 2021 году, рассмотрено 35 дел (в 2021 году – 15 дел);

дача взятки (ст. 291 УК РФ) – на 50% по сравнению с 2024 годом и на 83,3% по отношению к 2021 году, рассмотрено 24 дела (в 2021 году – 4 дела).

В сравнении с 2024 годом также увеличилось количество дел по следующим категориям:

мошенничество (ст.ст. 159, 159.1-159.6 УК РФ) – с 155 до 161 дел (на 3,7%)

экологические преступления (ст.ст. 246-262 УК РФ) – с 37 до 45 дел (на 17,8%)

- преступления экстремистской направленности (ст.ст. 280, 280.1, 282-282,4 УК РФ) – с 2 до 7 дел (на 71,4%).

Уменьшилось количество дел по ст.ст. 131, 132-135 УК РФ «Изнасилование, иные посягательства против половой неприкосновенности и половой свободы личности» с 101 до 87 дел, по ст.ст. 222-226.1 УК РФ «Незаконные действия с оружием» с 117 до 64 дел.

Количество окончанных дел по категории ст. 163 УК РФ «Вымогательство» на протяжении пяти лет практически не изменилось (20 дел).

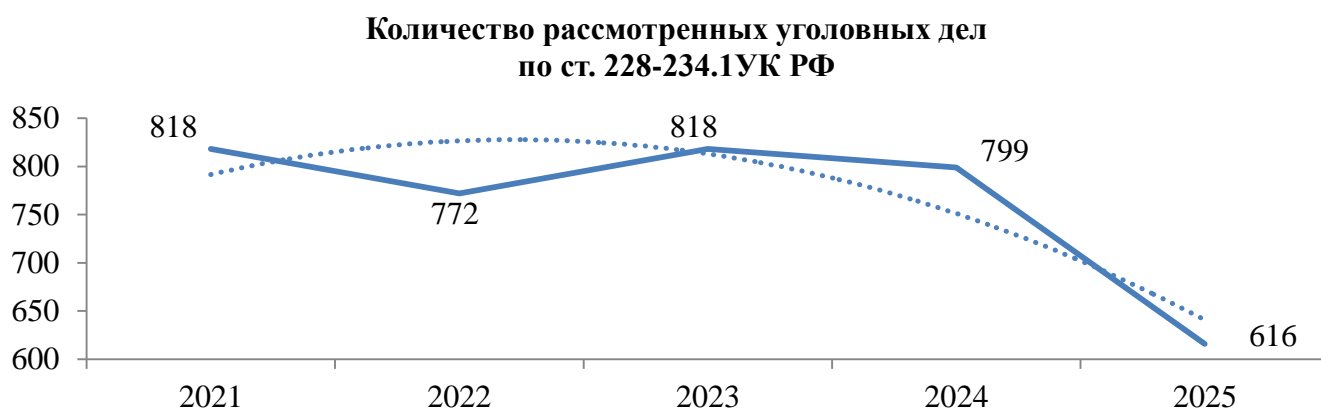
Уменьшилось на 22,9% по сравнению с прошлым годом и количество дел, связанных с незаконными действиями с наркотическими средствами и психотропными веществами (см. Таблицу 16 и График 7).

Таблица 16

Количество рассмотренных уголовных дел по ст. 228-234.1 УК РФ					
	2021	2022	2023	2024	2025
Количество дел	818	772	818	799	616
Доля в общем количестве рассмотренных уголовных дел (%)	14,9	14,5	14,8	15,4	12,7

Использование метода скользящей средней позволяет говорить о том, что количество дел данной категории на протяжении последних пяти лет сокращается.

График 7



Результаты рассмотрения уголовных дел характеризуются следующими показателями.

Как и в 2024 году, наибольшее количество дел (86,7%) рассмотрено по существу. Доля дел, рассмотренных с вынесением приговора, в 2025 году составила 83,9% (4 064 дела).

В абсолютном исчислении в 2025 году вынесено приговоров на 9,5% меньше, чем в 2024 году и на 15,4% меньше, чем в 2023 году (4 064 дел).

При этом доля осужденных из числа лиц по поступившим делам составляет 89,6% (4 266 лиц), что на 4,6% больше, чем в 2024 году.

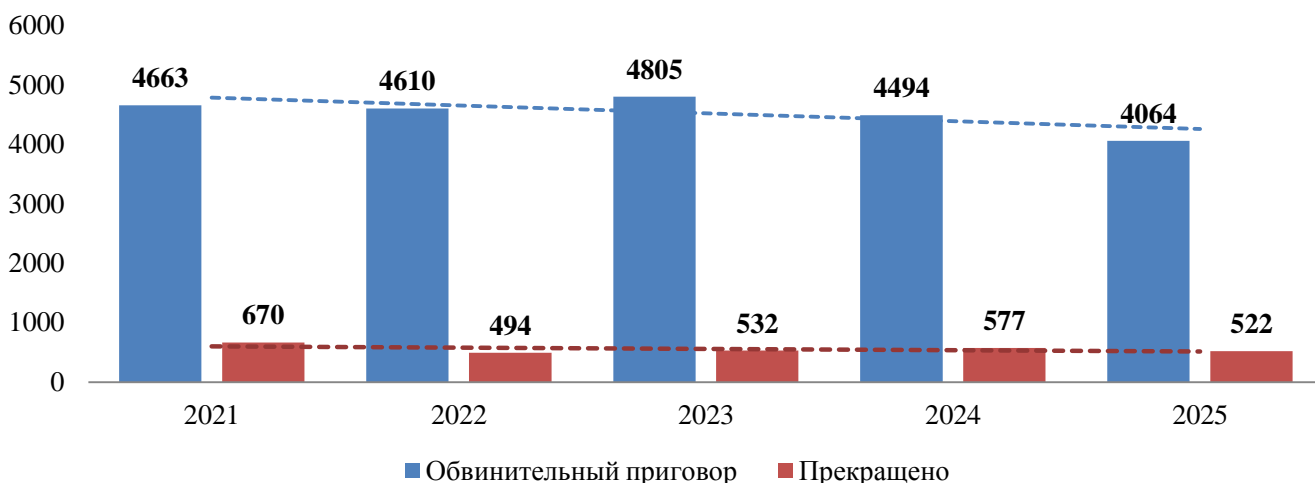
Доля оправданных из числа лиц по поступившим делам по-прежнему незначительна и составляет 0,4% (20 лиц), идет уменьшение по абсолютному

показателю. Доля уголовных дел, рассмотрение которых закончилось прекращением, сократилась и составила 11,6% от общего количества рассмотренных. По абсолютному показателю количество прекращенных дел уменьшилось на 9,5% и составило 522 дела.

Пятилетний период наблюдения (2021 – 2025 годы) наглядно демонстрирует тенденцию сокращения дел, рассмотренных по существу с вынесением приговора. Количество дел, на протяжении трех лет остается практически неизменным.

Диаграмма 3

Тенденция изменения результатов рассмотрения уголовных дел за период с 2021 по 2025 год



Количество лиц, в отношении которых дела прекращены, в 2025 году составило 13% (621 лицо) от числа лиц по поступившим в суд делам. Из них в отношении 4 лиц дела прекращались по реабилитирующим основаниям. Среди других оснований прекращения уголовного дела по-прежнему наибольший удельный вес имеет примирение с потерпевшим. В 2025 году доля лиц, в отношении которых дела прекращались по указанному основанию, составила 43% (267 лиц), что на 18% меньше, чем в 2024 году (326 лиц), и на 40,4% меньше, чем в 2021 году (448 лиц) соответственно.

В 2025 году прекращены дела в отношении 41 лица в связи с назначением мер уголовно-правового характера в виде судебного штрафа, что аналогично показателю 2024 года, и в 5 раз меньше, чем в 2021 году. Доля дел, прекращенных в отношении лиц в связи с назначением мер уголовно-правового характера в виде судебного штрафа, составила 6,6% от общего количества прекращенных дел. Общая сумма назначенного судебного штрафа – 987 тысяч рублей, что в 1,1 раз больше показателя за предыдущий отчетный период.

Как и в прошлом отчетном периоде незначительна доля дел, рассмотренных с применением принудительных мер к невменяемым лицам – 1,5% или 75 дел. Данный показатель больше значения прошлого отчетного периода на 42,7% (в 2024 году 43 дела).

37 уголовных дел было возвращено прокурору для устранения недостатков в порядке ст.237 УПК РФ, органам предварительного расследования с отказом в принятии или прекращении уголовного дела по ст. 446.2 УПК РФ.

В относительном исчислении это составляет 0,8% от числа всех поступивших уголовных дел (в 2024 году — 1,0%).

По сравнению с 2021 годом наблюдается уменьшение количества указанной категории уголовных дел (см. Таблицу 17).

Таблица 17

Количество уголовных дел, возвращенных прокурору (ст. 237 УПК РФ), органами предварительного расследования с отказом в принятии или прекращении уголовного дела (ст. 446.2 УПК РФ)					
	2021	2022	2023	2024	2025
Количество дел	55	49	49	49	37
Доля в общем количестве поступивших уголовных дел (%)	1,0	0,9	1,1	1,0	0,8

Сократилось на 13% количество дел, рассмотренных с применением особого порядка судебного разбирательства, и составило 2 222 дела. В 2025 году с применением такой процессуальной нормы было рассмотрено 45,9% уголовных дел, тогда как в 2024 году количество дел, рассмотренных в особом порядке, составило 49,3%.

По сравнению с показателями 2021 года наблюдается уменьшение количества дел, рассмотренных в особом порядке, как в абсолютном, так и в относительном исчислении (см. Таблицу 18).

Таблица 18

Количество уголовных дел, рассмотренных в особом порядке					
	2021	2022	2023	2024	2025
Количество дел	2 687	2 592	2 530	2 554	2 222
Доля в общем количестве рассмотренных уголовных дел (%)	49,0	48,7	45,7	49,3	45,9

Карательная практика районных (городских) судов округа при рассмотрении дел в первой инстанции характеризуется следующими показателями.

Общая численность лиц, осужденных районными (городскими) судами в первой инстанции к различным мерам наказания в 2025 году, составила 4 266 человек, из них несовершеннолетних – 96. Доля осужденных от общего числа лиц по поступившим делам увеличилась на 5,6% по сравнению с прошлым годом и составила 90%. Количество осужденных несовершеннолетних по сравнению с прошлым годом увеличилось. В 2024 году осуждены 79 несовершеннолетних подсудимых.

Наиболее весомую группу в общем количестве осужденных лиц составляют приговоренные к условным мерам наказания, в общей сложности это 1 252 человека, или 29,3 % от общего количества осужденных (уровень прошлого года составлял 28,3%). За последние пять лет наблюдается постепенное уменьшение доли лиц, которым назначена условная мера наказания (в 2021 году – 34,5%).

Вторую группу составляют лица, приговоренные к реальному лишению свободы, в 2025 году приговорено 862 человека, или 20,2% от общего числа

осужденных. Доля лиц, осужденных к реальному лишению свободы, по сравнению с прошлым годом, сократилось на 28%.

Наказание в виде пожизненного лишения свободы районными (городскими) судами не назначалось.

Мера наказания в виде штрафа, как основного наказания, применялась в отношении 846 подсудимых или 19,8% от общего количества осужденных (в 2024 году – в отношении 15,9% осужденных). Количество подсудимых, которым назначен штраф, увеличилось по сравнению с прошлым годом на 12,8%.

На 14,3% также сократилось количество лиц, приговоренных к обязательным и исправительным работам. В 2025 году эта группа лиц составила 788 человек. В 2025 году исправительные работы были назначены 428 осужденным, что на 2,1% меньше аналогичного показателя за 2024 год (419 лиц). Обязательные работы в 2025 году применены в отношении 360 осужденных, что на 28,1% меньше, чем в прошлом отчетном периоде (501 осужденный).

По сравнению с 2024 годом на 9% увеличилось количество подсудимых, приговоренных к ограничению свободы, и составило 234 осужденных (в 2024 году – 213). За последние пять лет наблюдается увеличение количества осужденных с назначением ограничения свободы. Так, по сравнению с 2021 годом число лиц с данной мерой наказания возросло в 1,1 раз. Вместе с этим удельный вес лиц, приговоренных к этой мере наказания, невелик и составляет 5,5% от общего количества осужденных (в 2024 году – 4,6%).

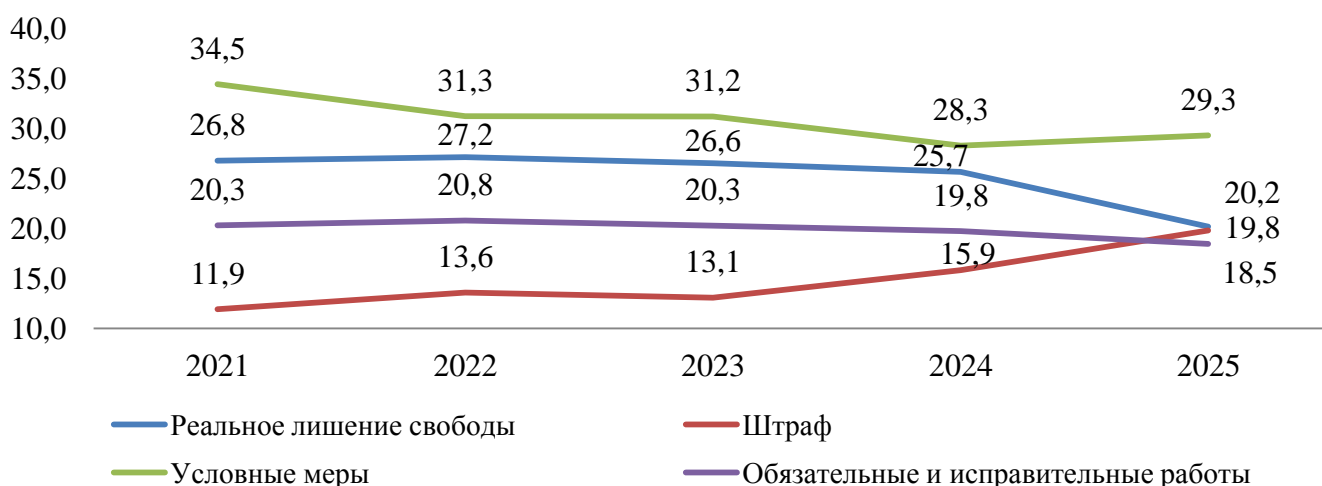
В 2025 году принудительные работы назначены 146 осужденным, что на 13,2% больше, чем в прошлом году.

В течение последних пяти лет достаточно редко применяется в качестве основного наказания такая мера, как «Лишение права занимать определенные должности или заниматься определенной деятельностью». В 2025 году она назначена 1 осужденному. В 2022 году применена мера в отношении 2 осужденных. В 2023 и 2024 году осужденных данной меры наказания отсутствуют.

Динамика изменения удельного веса наиболее часто применяемых судами мер наказания представлена на Графике 8.

График 8

Динамика изменения удельного веса наиболее часто применяемых мер наказания за 2021-2025 гг.



Общее количество ходатайств, представлений и жалоб, рассмотренных районными (городскими) судами в порядке судебного исполнения и контроля, в 2025 году увеличилось по сравнению с прошлым отчетным периодом на 3,9% и составило в общей сложности 20 137 материалов. Значительная доля материалов по представлениям, ходатайствам и жалобам удовлетворена – 83,3% (16 774).

Наибольший удельный вес по-прежнему приходится на ходатайства о производстве следственных действий (ч. 2 ст. 164 УПК РФ) и о проведении оперативно-розыскных мероприятий, включающих получение компьютерной информации в соответствии с Федеральным законом «Об оперативно-розыскной деятельности» от 12.08.1995 № 144-ФЗ, и составляет в общем количестве материалов 49,3%, что на 7,9% ниже уровня прошлого года. В общей сложности рассмотрено 9 936 указанных материалов. Как и в 2025 году, большинство ходатайств такого рода (98,1%) районными (городским) судами округа удовлетворено (в 2024 году – 97,4%).

Доля ходатайств об избрании меры пресечения в виде заключения под стражу в совокупности с ходатайствами о продлении срока содержания под стражей в общей массе рассмотренных материалов уменьшилась по сравнению с прошлым годом и составила в 2025 году 9,5%. В абсолютном исчислении этот показатель уменьшился на 9,8% и составил 1 929 ходатайств (в 2024 году – 2 138). Подавляющее большинство из них – 93,6%, как и в прошлом отчетном периоде, удовлетворено (1 806 ходатайств).

Судами рассмотрено 292 ходатайства об условно-досрочном освобождении, их удельный вес в общем количестве рассмотренных материалов составляет 1,5%. В абсолютном исчислении количество ходатайств данной категории сократилось по сравнению с 2024 годом на 17,5 %, число удовлетворенных ходатайств уменьшилось на 19,8% и составило 53,9%.

Количество жалоб на действия (бездействия) и решения должностных лиц, осуществляющих уголовное производство в порядке ст. 125 УПК РФ, в 2025 году увеличилось на 24,8%. Удельный вес материалов этой категории незначителен и составляет 3,2%. Всего в отчетном периоде рассмотрено 648 материалов данной категории. Количество удовлетворенных жалоб также увеличилось (см. Таблицу 19). За последние два года идет увеличение числа удовлетворенных жалоб, как в абсолютном, так и в относительном исчислении.

Таблица 19

Количество жалоб на действия должностных лиц, осуществляющих уголовное производство в порядке ст. 125 УПК РФ					
	2021	2022	2023	2024	2025
Рассмотрено жалоб	713	651	628	487	648
Удовлетворено	13	16	26	8	19
Удельный вес (%)	1,8	2,5	4,1	1,6	2,9

При рассмотрении 7 979 материалов и дел использовалось аудиопротоколирование на 19 635 судебных заседаниях. В 2024 году по 8 104 делам и материалам проводилась аудиозапись 18 813 судебных заседаний.

В 2025 году исполнено 1 340 судебных поручений об организации ВКС, что на 25,1% больше показателя прошлого года:

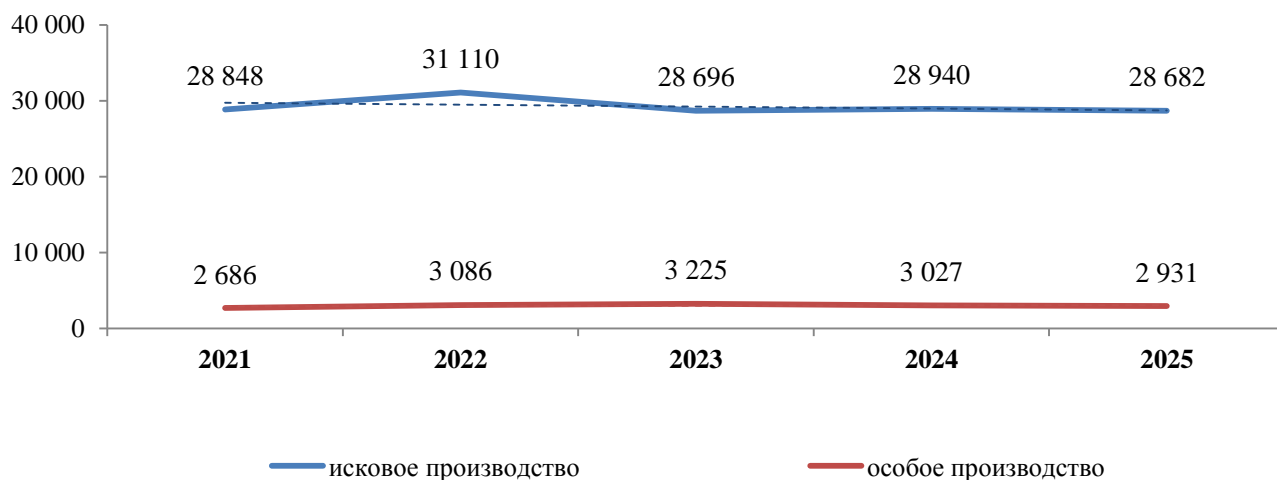
- 1 судебное поручение с Верховным судом РФ (в 2024 году – 3);
- 1 339 судебных поручений с иными судами общей юрисдикции (в 2024 году – 1000).

Гражданское судопроизводство

В 2025 году рассмотрено 31 613 гражданских дел. Наибольшую долю среди них составили дела искового и приказного производства — 28 682 дела или 90,7%, находясь на уровне прошлого года. Доля дел особого производства также практически не изменилась и составила 9,3% от общего количества рассмотренных гражданских дел (2 931 дело). Динамика изменения количества рассмотренных дел искового производства за последние 3 года отражает стабильность данного показателя.

График 9

**Динамика изменения количества рассмотренных дел
искового и особого производства
в 2021-2025 годы**



В исковом производстве, как и в 2024 году, чаще всего рассматривались дела, связанные с исками о взыскании сумм по договору займа, кредитному договору. Их доля в исковом производстве практически не изменилась и составила 25%. В общей же массе гражданских дел они составляют 22,6% (в 2024 году – 22,7%). Абсолютное значение показателя уменьшилось на 1,7% и составило 7 140 дело. Подавляющее большинство дел – 5 095 или 71,4% (ниже уровня 2024 года на 1,2%) по округу рассмотрено с удовлетворением исковых требований на общую сумму, превышающую 5,4 млрд. рублей (в 2024 году – 7 млрд. рублей). За последние три года наблюдается увеличение общей суммы, присужденной к взысканию, по удовлетворенным искам данной категории. Так, в 2023 году сумма удовлетворенного иска составила более 3 млрд. рублей.

На втором месте находятся иски, связанные с жилищным законодательством. Они составляют 13% от общего количества рассмотренных исковых заявлений. В 2024 году окончено производство 3 728 дел данной категории. По сравнению с прошлым годом данный показатель сократился на 15,2% (4 398). Удовлетворено 72,6% предъявленных исков на сумму, превышающую 170 млн. рублей. В 2024 году удовлетворено 87% исковых заявлений на сумму 227 млн. рублей. За последние пять лет наблюдается увеличение суммы, присужденной к взысканию, по удовлетворенным требованиям указанной категории. Так, в 2021 году сумма удовлетворенного требования составляла более 114 млн. рублей.

По делам, возникающим из жилищных правоотношений, уменьшилось количество рассмотренных исковых заявлений по спорам о взыскании платы за жилую площадь и коммунальные услуги, тепло и электроэнергию на 15% и составило 1016. Увеличилось количество рассмотренных исковых заявлений по спорам с управляющими компаниями (не связанные с защитой прав потребителей) в 1,8 раз – 42 дела. Кроме того, сократилось число рассмотренных исковых заявлений о выселении из жилого помещения, занимаемого по договору социального найма и по спорам, возникающие в связи с участием граждан в долевом строительстве многоквартирных домов и иных объектов недвижимости на 22,5 и 9,9%, соответственно (69 и 91 дело).

Третью весомую группу составляют споры, возникающие из семейных правоотношений. Они составляют 12,8% от общего количества рассмотренных исковых заявлений. В 2025 году окончено производство 3 675 дел данной категории (удовлетворено 69,3% предъявленных исков). Данный показатель уменьшился незначительно – на 0,2% по сравнению с прошлым годом. Сократилось количество рассмотренных исковых заявлений:

- о лишении родительских прав – на 70,7%, рассмотрено 280 дел (в 2024 году было рассмотрено 396 дел);

- о разделе совместно нажитого имущества между супругами – на 58,9% и составило 383 дела (в 2024 году – 650 дел);

- о взыскании алиментов на содержание несовершеннолетних детей – на 9% и составило 529 дел (в 2024 году – 581 дел).

Увеличилось количество рассмотренных исковых заявлений о взыскании алиментов на содержание совершеннолетнего нетрудоспособного члена семьи на 4,1% и составило 98 дел, а также число оконченных дел о восстановлении в родительских правах на 15% (20 дел).

На четвертом месте находятся споры, связанные с наследованием имущества. В 2025 году было рассмотрено 1 686 дел, что составляет 5,9% от общего количества исковых заявлений, поданных в суд. По сравнению с 2024 годом наблюдается незначительное увеличение таких обращений в суд на 10%.

Весомую долю в этой группе занимают иски по спорам об ответственности наследников по долгам наследодателя. Их количество сократилось в 1,1 раз (с 954 до 857 дел).

В 2025 году увеличилось на 13,6% количество рассмотренных исков по спорам, возникающим из трудовых правоотношений. В общей сложности судами округа рассмотрено 1 506 дел, 70,6% из которых было окончено с удовлетворением

иска (1064 дела). Большинство исков данной категории составляют иски по делам об оплате труда – 798 дел. В 2025 году их число составляло 691 дело.

По сравнению с прошлым годом увеличилось количество дел по искам о возмещении ущерба от ДТП (кроме увечий и смерти кормильца) с 1 096 до 1 203 дел (на 11,2%).

Практически неизменным остаются показатели по рассмотрению исковых заявлений по делам о защите прав потребителей. Они составляют 4% от общего количества рассмотренных исковых заявлений. В 2025 году окончено производство 1 136 дел данной категории (удовлетворено 68,6% предъявленных исков). Это на 0,6% больше исков, чем в 2024 году:

из договоров с финансово-кредитными учреждениями – уменьшение на 59,8% (с 254 до 152 дел);

из договоров с торговли, услуг, выполнения работ – увеличение на 11,1% (с 875 до 984 дел).

В 2025 году увеличилось количество дел, связанных с правом собственности на землю и землепользованием. Объем этой группы составил 812 дел, или 2,8% от общего количества исков, что на 7% больше, чем в прошлый отчетный период. С 2021 по 2023 год сохраняется тенденция уменьшения количества рассмотренных дел данной категории, а с 2024 года напротив, увеличение. Наблюдается увеличение дел следующих категорий:

о признании права собственности на садовые участки и объекты недвижимости на 18,9% (рассмотрено 169 дел);

споры, вытекающие из договора аренды земельного участка, на 12,2% (рассмотрено 156 дел).

В 2025 году увеличилось на 10,7% количество рассмотренных дел о взыскании неосновательного обогащения. В общей сложности судами округа рассмотрено 661 дело, 55,8% из которых было окончено с удовлетворением иска (369 дел).

В 2025 году, по сравнению с прошлым годом, практически не изменилось количество рассмотренных исков физических лиц к Пенсионному фонду Российской Федерации. В общей сложности судами округа рассмотрено 1 026 дел, 70,9% из которых рассмотрено с удовлетворением иска (728 дел).

Кроме того, на 21,8% снизилось число дел о компенсации морального вреда в связи с причинением вреда жизни и здоровью (280 дел).

Количество дел по социальным спорам увеличилось на 33% и составило 570 рассмотренных исковых заявлений, а по спорам, возникающих из пенсионного законодательства, напротив, сократилось на 18,4% – 1 026 дел.

Число оконченных дел по искам о возмещении имущественного вреда возросло на 17,2% и составило 349.

В целом за 2025 год районные (городские) суды округа рассмотрели 28 682 дела искового и приказного производства, что на 0,9% меньше, чем в 2024 году (28 940 дел).

Среди дел особого производства наибольший удельный вес в 2025 году приходится на дела об установлении фактов, имеющих юридическое значение – 32%, или 947 дел. Для сравнения: в 2024 году рассмотрено 938 дел данной

категории, или 31% от общего количества дел особого производства. На втором месте находятся дела, о признании гражданина недееспособным или ограниченно дееспособным. Их доля среди дел особого производства составила 26,3%. Общее количество дел данной категории – 773, по сравнению с прошлым годом сократилось на 0,3 % (771 дело). На третьем месте – дела о признании движимой вещи бесхозяйной и признании права муниципальной собственности на бесхозяйную недвижимую вещь, их количество по сравнению с прошлым годом, также уменьшилось в 1,3 раз и составило 578 дел.

Также хочется отметить еще одну группу дел – о внесении исправлений или изменений в записи актов гражданского состояния. Общее количество дел данной категории – 72, по сравнению с прошлым годом данный показатель увеличился на 8,3%.

Рассмотрение 81,8% дел особого производства завершилось удовлетворением заявленного требования (для сравнения – в 2024 году было удовлетворено 83,3% требований).

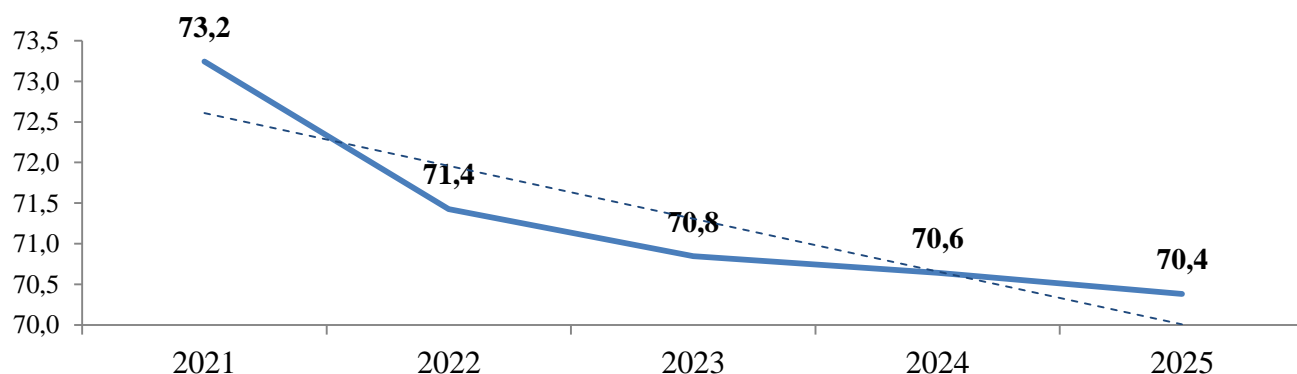
В общей сложности рассмотрено 2 931 дело особого производства, что на 3,2% меньше, чем в прошлом году.

Таблица 20

Основные категории рассмотренных гражданских дел						
	Семейные споры	Жилищные споры	Трудовые споры	Земельные споры	Взыскание сумм по договору займа	Установление фактов, имеющих юр. значение
2021	3 872	5 431	1 308	988	7 583	1 230
%	12,3	17,2	4,1	3,1	24,0	3,9
2022	4 153	4 491	1 614	889	8 888	1 133
%	12,1	13,1	4,7	2,6	26,0	3,3
2023	3 911	4 547	1 379	742	5 274	989
%	12,3	14,2	4,3	2,3	16,5	3,1
2024	3 682	4 398	1 301	755	7 261	938
%	11,5	13,8	4,1	2,4	22,7	2,9
2025	3 675	3 728	1 506	812	7 140	947
%	11,6	11,8	4,8	2,6	22,6	3,0

Результаты рассмотрения гражданских дел характеризуются следующими показателями. Как и в прошлом году, большинство оконченных гражданских дел – 22 250, или 70,4% рассмотрено судами с удовлетворением заявленного требования, что соответствует уровню прошлого отчетного периода. Общая сумма удовлетворенных исков составила более 8,6 млрд. рублей, что на 1,3 млрд. рублей меньше, чем в 2024 году. В отчетный период по поступившим делам уплачена госпошлина при подаче заявления в размере 272,3 млн. рублей, что на 59,4% больше, чем в прошлом году (161,8 млн. рублей).

Динамика изменения показателя "Удельный вес дел, рассмотренных с удовлетворением требования" за 2021- 2025 годы



С отказом в удовлетворении заявленного требования закончилось 3 739 гражданских дел, что на 2,1% меньше, чем в прошлом отчетном периоде. Удельный вес таких дел – 11,8% от общего количества рассмотренных (в 2024 году – 15,3%).

На 0,2% уменьшилось по сравнению с прошлым годом количество гражданских дел, производство по которым прекращено. В 2025 году прекращено 2 244 гражданских дела (в 2024 году – 2 248 дел). Их доля в общем количестве рассмотренных гражданских дел составила в отчетном периоде 7%. По 1 157 гражданским делам (51,6%) истец отказался от иска и отказ принят судом (п. 3 ст. 220 ГПК РФ). В связи с заключением сторонами мирового соглашения, которое утверждено судом (п. 4 ст. 220 ГПК РФ) прекращено 826 гражданских дел, что составляет 36,8% от общего числа дел, производство по которым прекращено. Из них по 4 делам (0,2%) стороны заключили мировое соглашение, и оно утверждено судом в результате судебного примирения (ст. 153.6, 153.7 ГПК РФ). Дел, по которым стороны заключили мировое соглашение, и оно утверждено судом в результате проведения процедуры медиации (п. 4 ст. 220 ГПК РФ) судами округа в 2025 году не рассматривались. Согласно п.6. ч.1 ст. 220 ГПК РФ 170 дел или 7,6% прекращены в связи со смертью гражданина, если не допускается правопреемство или ликвидация организации. В 2024 году в связи со смертью гражданина было прекращено 187 дел или 8,3%.

Пятилетний интервал наблюдения позволяет говорить об увеличении в 1,1 раза количества гражданских дел, рассмотрение которых было прекращено.

Таблица 21

Основания прекращения гражданских дел					
	2021	2022	2023	2024	2025
Прекращено	2 069	2 216	2 356	2 248	2 244
Отказ истца от иска	1 225/59,2%	1 247/56,3%	1 369/58,1%	1 251/55,6%	1 157/51,6%
Примирение сторон	545/26,3%	606/27,3%	649/27,5%	703/31,3%	826/36,8%

Количество дел, которые прекращены в связи с тем, что не подлежат рассмотрению и разрешению в суде в порядке гражданского судопроизводства в соответствии с п.1 ст. 220 ГПК РФ, уменьшилось в 1,5 раза и составило 13 дел, или 0,5% от количества прекращенных (в 2024 году — 0,8%). По 77 делам прекращено производство в связи с тем, что имеется вступившее в законную силу судебное решение по этому спору (п.2 ст.220 ГПК РФ), что на 12,5% меньше, чем в прошлый отчетный период.

Кроме того, 1 732 исковых заявления, или 5,4%, в 2025 году оставлены без рассмотрения, 1 648 (5,2%) – переданы в другие суды.

Согласно статистическим данным, представленным районными (городскими) судами, в 2025 году с нарушением процессуального срока рассмотрены 197 гражданских дел, что на 76,3% меньше уровня прошлого отчетного периода (832 дела). Чаще всего рассматривались дела в сроки, свыше установленных ГПК РФ (исключая срок, предоставленный судьей для устранения недостатков, приостановления производства по делу), в следующих судах:

Таблица 22

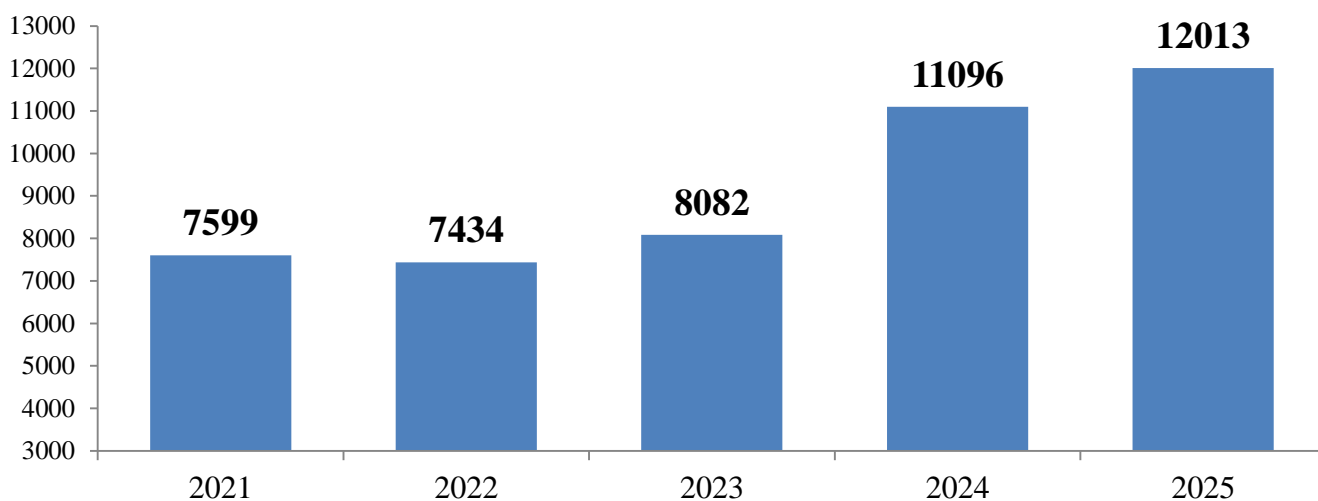
№ п/п	Наименование суда	Кол-во дел, рассматриваемых с нарушением процессуального срока
1	Нижневартовский городской суд	155
2	Сургутский городской суд	55
3	Ханты-Мансийский районный суд	11

В 2025 году 317 гражданских дел рассмотрены в упрощенном порядке (1% от общего количества рассмотренных дел), что на 55,8% больше аналогичного показателя за 2024 год. В 2024 году в упрощенном порядке было рассмотрено 140 гражданских дел.

За последние пять лет наблюдается увеличение количества дел, при подготовке которых к рассмотрению вынесены определения о назначении предварительного судебного заседания в порядке ч. 3 ст. 152 ГПК РФ. По сравнению с 2024 годом данный показатель вырос на 7,6%. За отчетный период по сложным делам судьи назначили сроки проведения предварительных судебных заседаний, выходящих за пределы установленных ГПК РФ сроков рассмотрения и разрешения дел, при рассмотрении 12 013 гражданских дел, что составляет 38% от общего количества рассмотренных дел.

На Графике 11 представлена динамика применения судами ч. 3 ст. 152 ГПК РФ. Количество дел с назначением срока проведения предварительного судебного заседания за пределами установленных ГПК РФ значительно возросло в 2023 году. В 2025 году по сравнению с 2021 годом применение данной нормы увеличилось в 1,6 раз.

**Динамика применения судами ч.3 ст.152 ГПК
за период с 2021 по 2025 гг.**



Чаще всего выносились определения о назначении срока предварительного судебного заседания, выходящего за пределы установленных сроков рассмотрения и разрешения дел, в следующих судах:

Таблица 23

№ п/п	Наименование суда	Кол-во дел, рассмотренных с применением ч. 3 ст. 152 ГПК РФ	Наименование суда	
			Кол-во дел, рассмотренных с применением ч. 3 ст. 152 ГПК РФ	Кол-во дел, рассмотренных с применением ч. 3 ст. 152 ГПК РФ
2024 год			2025 год	
1	Сургутский городской суд	5 174	Сургутский городской суд	5 030
2	Нижневартовский городской суд	2 628	Нижневартовский городской суд	3 372
3	Когалымский городской суд	1 101	Когалымский городской суд	1 116
4	Сургутский районный суд	819	Сургутский районный суд	989
5	Ханты-Мансийский районный суд	357	Ханты-Мансийский районный суд	456

Согласно статистическим данным 32 заявления, поступивших в отчетном периоде, принято к производству с нарушением срока, что в 18,6% выше показателя прошлого года.

Районными (городскими) судами рассмотрено 15 875 материалов, связанных с исполнением решений и организацией гражданского судопроизводства, что на 1,6% больше, чем в предыдущий отчетный период.

Вынесено 373 определения об отказе в принятии исков, заявлений на основании ст. 134, ч. 3 ст. 125, ч. 3 ст. 263 ГПК РФ, что выше данных прошлого года на 24,9%. В прошлом отчетном периоде отказано в приеме 280 заявлений и жалоб.

6 607 исков, заявлений возвращены в соответствии со ст. 135, ч. 3 ст. 136, ч. 1 ст. 125 ГПК РФ. Аналогичный показатель 2024 года ниже на 0,7% – 6 558 заявлений (исков).

Число дел, в которых имеется аудиозапись судебных заседаний, составило 10 114, что на 40,1% выше показателя прошлого года (16 248). Аудиозапись в судебных заседаниях 8 751 гражданских дел, рассматриваемых в порядке гражданского судопроизводства по 1 инстанции в 2024 году, использовалась на 14 605 судебных заседаниях.

В 2025 году исполнено 1 673 судебных поручений об организации ВКС, что в 1,4 раз больше показателя прошлого года:

- 9 поручений с Верховным Судом РФ (в 2024 году – 10);
- 1 673 поручения с иными судами общей юрисдикции (в 2024 году – 1 190);
- 14 поручений с арбитражными судами (в 2024 году – 15).

Административное производство

В 2025 году районными (городскими) судами окончено 8 795 административных дел.

В общем количестве рассмотренных административных дел можно выделить четыре наиболее весомые группы.

Дела об оспаривании решений, действий (бездействия) органов государственной власти, органов местного самоуправления, иных органов, организаций, наделенных отдельными государственными или иными публичными полномочиями, должностных лиц, государственных и муниципальных служащих, и лиц, наделенных государственными или иными публичными полномочиями (глава 22 КАС РФ) – 1 468 дел, или 16,7% в общей массе административных дел. Количество дел данной категории сократилось на 70,4% по сравнению с прошлым отчетным периодом (в 2024 году – 4 963 дел).

Вторая группа – дела о взыскании денежных сумм в счет уплаты установленных законом обязательных платежей и санкций с физических лиц (глава 32 КАС РФ, в том числе дела, рассматриваемые в порядке главы 11.1 КАС РФ). Их число составило 5 386 дел, что составляет 61,2% от общего количества рассмотренных дел. По сравнению с 2024 годом число таких обращений возросло на 60,8% (в 2024 году – 2 109 дел).

Третья группа – дела об административном надзоре за лицами, освобожденными из мест лишения свободы (глава 29 КАС РФ) – 609 дел, что составляет 6,9% от общего количества рассмотренных дел. По сравнению с прошлым годом количество рассмотренных дел этой категории осталось практически на том же уровне, удельный вес указанных дел в общем количестве рассмотренных административных дел сократился на 17,1% (в 2024 году – 735 дел).

Четвертую группу составляют дела о признании информации, распространенной посредством ИТ-сетей, запрещенной (глава 27.1 КАС РФ) – 78 дел, или 0,9% от общего количества. В сравнении с 2024 годом дела данной категории сократились в 3,3 раза (259 дел).

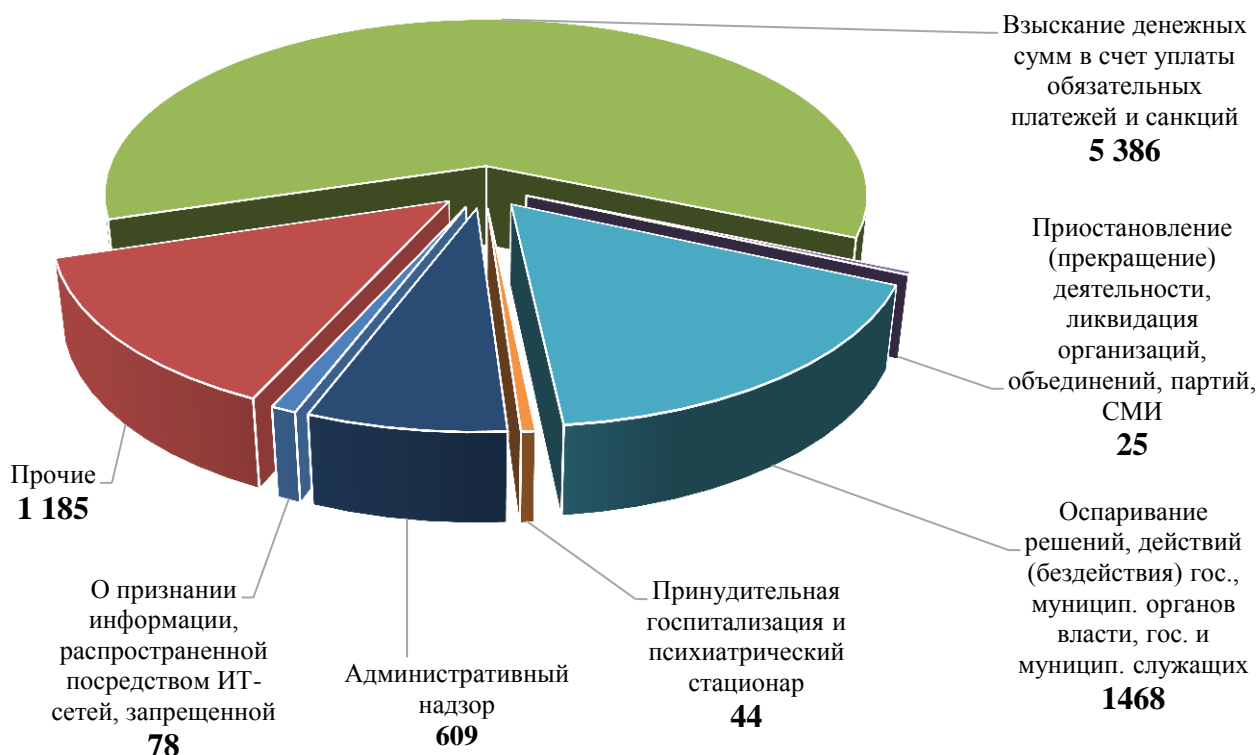
О госпитализации гражданина в медицинскую организацию, оказывающую психиатрическую помощь в стационарных условиях, в недобровольном порядке,

о продлении срока госпитализации гражданина в недобровольном порядке или о психиатрическом освидетельствовании гражданина в недобровольном порядке (глава 30 КАС РФ) в 2025 году составило 44 дела, или 0,5% от общего количества. В сравнении с прошлым годом данный показатель не изменился.

На Диаграмме 5 представлены категории административных дел, наиболее часто рассматриваемых судами округа в 2025 году.

Диаграмма 5

Структура административных дела в 2025 году



В таблице 24 представлены категории дел, которые наиболее часто рассматривались по нормам КАС РФ.

Таблица 24

Сопоставимые показатели основных категорий рассмотренных административных дел					
	Взыскание денежных сумм в счет уплаты обязательных платежей и санкций	Оспаривание решений, действий (бездействия) гос., муницип. органов власти, гос. и муницип. служащих	Административный надзор	Принудительная госпитализация в медицинскую психиатрическую организацию (продление госпитализации, освидетельствование)	Приостановление (прекращение) деятельности, ликвидация организаций, объединений, партий, СМИ
2021	1 747	3 014	750	53	92
2022	965	3 338	793	43	69
2023	2 209	4 348	834	46	6
2024	2 109	4 963	735	44	13
2025	5 386	1 468	609	44	25

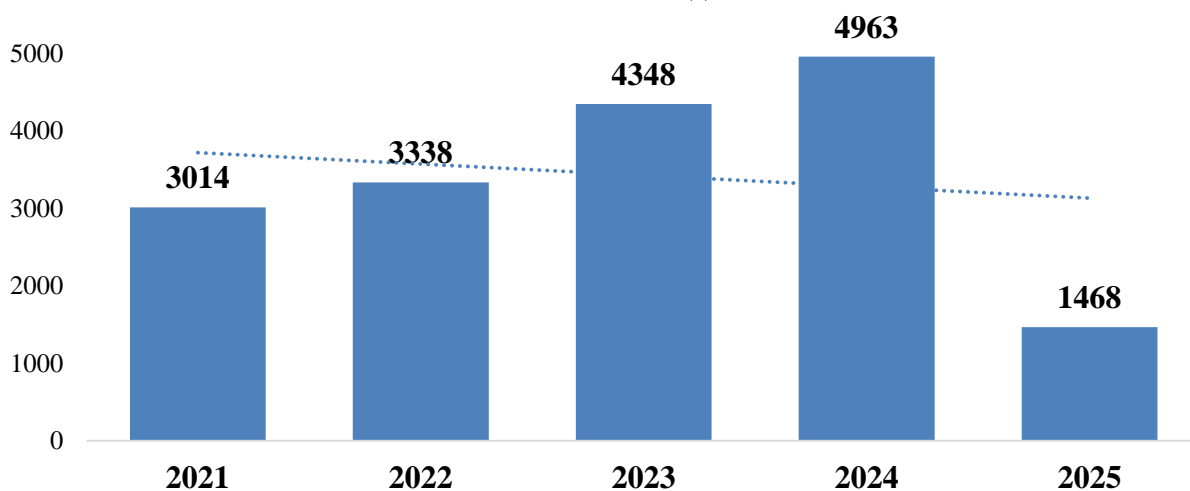
В 2025 году рассмотрено 3 административных исковых заявлений о помещении несовершеннолетних в центр временного содержания для несовершеннолетних правонарушителей органа внутренних дел по главе 31.2 КАС РФ, которая была введена Федеральным законом от 21.11.2022 № 445-ФЗ (вступил в силу 02.12.2022), и все исковые заявления судами удовлетворены.

Кроме того, судами округа рассмотрено 21 административный иск, связанным с пребыванием несовершеннолетнего в специальном учебно-воспитательном учреждении закрытого типа по главе 31.3 КАС РФ, введенной Федеральным законом от 21.11.2022 N 445-ФЗ (вступил в силу 02.12.2022). Из них 14 исков судами удовлетворены, 4 иска окончены с отказом в удовлетворении требования и 3 иска оставлены без рассмотрения.

Сравнительный анализ абсолютных величин показывает, что с 2021 по 2024 года количество дел об оспаривании решений, действий (бездействий) государственных, муниципальных органов власти, государственных и муниципальных служащих увеличилось в 1,6 раз, а с 2025 года резко сократилось в 3,4 раза.

Диаграмма 6

Динамика рассмотрения жалоб на действия государственных и муниципальных органов, должностных лиц, государственных и муниципальных служащих в 2021 - 2025 годы



Наибольшее количество дел в данной группе, как и в прошлых отчетных периодах, связано с жалобами на действия судебных приставов-исполнителей, их рассмотрено 619. Статистические сведения позволяют говорить о сокращении данной категории дел в 6 раз. Удельный вес дел об оспаривании решений, действий (бездействия) судебного пристава-исполнителя среди дел об оспаривании действий органов государственной власти, местного самоуправления, органов, наделенных отдельными публичными и государственными полномочиями, а также должностных лиц, государственных и муниципальных служащих (глава 22 КАС РФ), составляет 42,2%. Анализирую пятилетний период с 2021 по 2024 год сохранялась тенденция увеличения количества рассмотренных дел данной категории, а с 2025 года резкое сокращение.

Динамика изменения указанных показателей представлена в Таблице 25.

Таблица 25

Динамика изменения количества жалоб на действия судебных приставов-исполнителей					
	2021	2022	2023	2024	2025
Количество рассмотренных жалоб	2 049	2 420	3 347	3 737	619
Удельный вес (в гл. 22 КАС РФ)	68,0%	72,5%	77,0%	75,3%	42,2

Вместе с этим:

28,9% жалоб связано с оспариванием решений, действий (бездействия) органов государственной власти, органов военного управления, а также государственных служащих (кроме судебных приставов-исполнителей). Это 424 дела, что на 11,9% меньше, чем в 2024 году.

11,4% административных исковых заявлений связано с оспариванием решений, действий (бездействия) органов местного самоуправления и муниципальных служащих. Количество дел в 2025 году уменьшилось по сравнению с 2024 годом на 27,7% и составило 167 дел.

9,1% жалоб связано с оспариванием решений, действий (бездействия) органов, наделенных отдельными государственными или иными публичными полномочиями и служащих этих органов, что на 6,3% ниже уровня прошлого года. За отчетный период рассмотрено 134 дела, из них 33 дела – об оспаривании решений, действий (бездействия) должностных лиц органов, организаций, наделенных отдельными государственными или иными публичными полномочиями, что на 29,8% меньше, чем в 2024 году.

Результаты рассмотрения административных дел характеризуются следующими показателями. Всего по первой инстанции рассмотрено 8 795 административных дел (2024 год – 9 137). 7 692 дела рассмотрено с вынесением решения, из них 3 328 – с удовлетворением требования, по 640 делам производство прекращено, 118 административных исковых заявлений оставлены без рассмотрения, 345 административных исковых заявлений переданы в другие суды.

Наибольшая часть дел – 49,6% рассмотрены с отказом в удовлетворении заявленного требования – 4 364 дела, что на 10,5% меньше, чем в 2024 году. Часть дел – 37,8% рассмотрены с удовлетворением заявленного требования – 3 328 дел, что на 12,7% больше, чем в 2024 году. При этом наибольшее количество удовлетворенных административных исковых заявлений приходится на дела об административном надзоре за лицами, освобожденными из мест лишения свободы (глава 29 КАС РФ) – 492 дела или 80,8%.

Так же значителен удельный вес удовлетворенных заявлений о взыскании денежных сумм в счет уплаты установленных законом обязательных платежей и санкций с физических лиц (глава 32 КАС РФ, в том числе рассматриваемые в порядке главы 11.1 КАС РФ) – 1 437 дел или 26,6%.

Доля дел о госпитализации гражданина в медицинскую организацию, оказывающую психиатрическую помощь в стационарных условиях, в недобровольном порядке, о продлении срока госпитализации гражданина в недобровольном порядке или о психиатрическом освидетельствовании гражданина

в недобровольном порядке (глава 30 КАС РФ), рассмотренных с удовлетворением требования, составила 77,2% или 34 дела.

Из 1 468 административных дел, рассмотренных в порядке главы 22 КАС РФ об оспаривании решений, действий (бездействия) органов государственной власти, органов местного самоуправления, иных органов, организаций, наделенных отдельными государственными или иными публичными полномочиями, должностных лиц, государственных и муниципальных служащих, удовлетворено 400 административных исковых заявлений, или 27,2%

Таблица 26

Динамика изменения удельного веса дел, рассмотренных с удовлетворением заявленного требования (в %)					
	2021	2022	2023	2024	2025
Жалобы на действия судебных приставов	10,2	10,4	7,2	9,4	29,2

Применение метода скользящей средней позволяет увидеть тенденцию уменьшения количества административных исковых заявлений на действия (бездействие) судебных приставов, рассмотрение которых завершается удовлетворением требования в период с 2021 по 2024 год. С 2025 года замечен рост данного показателя на 19,8 единиц.

Таблица 27

Динамика изменения удельного веса дел, рассмотренных с удовлетворением заявленного требования (в %)					
	2021	2022	2023	2024	2025
Взыскание денежных сумм в счет уплаты обязательных платежей и санкций	26,8	42,1	27,2	31,5	26,7
Оспаривание решений, действий (бездействия) гос., муницип. органов власти, гос. и муницип. служащих	14,2	14,2	11,5	16,2	27,2
Административный надзор	84,4	88,8	85,5	92,8	80,8
Принудительная госпитализация в медицинскую психиатрическую организацию (продление госпитализации, освидетельствование)	90,6	86,0	78,3	89,7	77,2
Приостановление (прекращение) деятельности, ликвидация организаций, объединений, партий, СМИ	94,6	87,0	83,3	100	92

Сумма, присужденная к взысканию по удовлетворенным искам, составила 65,6 млн. рублей, что на 38,4% меньше показателя прошлого года (в 2024 году – 106,5 млн. рублей).

Отказом в удовлетворении заявленного требования в общей сложности завершено 4 364 дела, что составляет 56,7% от общего количества рассмотренных административных исковых заявлений. В 2024 году с таким результатом рассмотрено 62,7% административных дел.

Чаще всего завершалось отказом в рассмотрение дел, связанных с взысканием денежных сумм в счет уплаты обязательных платежей и санкций – 3 372 дела, или на 38,7% от количества рассмотренных дел по нормам главы 32 КАС РФ. В 2024 году удельный вес дел с отказом в удовлетворении требования составлял 38,7% от количества рассмотренных дел данной категории, в 2023 году – 61,3%, в 2022 году – 41,2%, в 2021 году – 63,2%. Анализ данных за пять лет говорит о варьировании показателя по данной категории – с 2021 по 2022 год показатель увеличивается, с 2023 по 2024 – уменьшается, а в 2025 году показатель соответствует значению 2021 года.

Доля дел об оспаривании решений, действий (бездействия) органов государственной и муниципальной власти, а также организаций, наделенных отдельными государственными или публичными полномочиями, должностных лиц, государственных и муниципальных служащих, завершивших отказов в удовлетворении заявленного требования составила в 2025 году 83,8% от дел, рассмотренных по нормам главы 22 КАС РФ, и 69,2% от всех административных дел с данным результатом рассмотрения. Для сравнения: в 2024 году доля дел аналогичных категорий, рассмотренных с отказом в удовлетворении требования, составляла 83% от дел, рассмотренных по нормам главы 22 КАС РФ и 69,2% от всех административных исков, завершаемых отказом в удовлетворении, в 2023 году – 62 и 64,4% соответственно. Статистические показатели указывают на колебания в сторону снижения как абсолютного, так и относительного значения данного показателя за последние три года.

Прекращено производство при рассмотрении 7,3% административных исковых заявлений (640 дел). Данный показатель, в сравнении с прошлым годом, сократился почти в 2 раза.

Производство по 539 административным делам (84,2%) прекращено в связи с отказом административного истца от иска. Данный показатель, в сравнении с 2024 годом сократился на 41,9%. Другая причина прекращения производства по административным делам – оспариваемые нормативные правовые акты, решение отменены или пересмотрены и перестали затрагивать права, свободы и законные интересы административного истца (ч. 2 ст. 194 КАС РФ). Производство 29 административных дел (4,5%) прекращено по данному основанию, что на 71% меньше, чем в аналогичный период прошлого года.

По сравнению с 2024 годом количество дел, прекращенных в связи с тем, что заявление не подлежит рассмотрению и разрешению в суде в порядке административного судопроизводства (п. 1 ч. 1 ст. 194 КАС РФ), сократилось на 40% и составило 3 дела.

Чаще всего прекращались дела, связанные с оспариванием решений, действий (бездействия) органов государственной и муниципальной власти, а также организаций, наделенных отдельными государственными или публичными полномочиями, должностных лиц, государственных и муниципальных служащих (240 административных дел). Удельный вес прекращенных дел в данной группе составляет 16,3%, что на 71,8% меньше, чем в прошлом отчетном периоде.

Достаточно весома также доля дел о взыскании обязательных платежей, завершаемых прекращением производства – 234 дела. Удельный вес прекращенных

дел в данной группе составляет 36,5%, что на 72,6% меньше, чем в прошлом отчетном периоде.

В 2025 году в соответствии со статистическими данными районных (городских) судов округа 11 административных исковых заявлений принято к производству с нарушением срока. В 2024 году данный показатель составлял 25.

1 дело или 1,4%, рассмотрено в сроки, свыше установленных КАС РФ, исключая срок, предоставленный судьей для устранения недостатков, приостановления производства по делу. В 2024 году данный показатель составлял 130 дел.

Районными (городскими) судами рассмотрено 731 материал, связанных с исполнением решений судов и организацией административного судопроизводства. В 2024 году рассмотрено 663 материала.

Вынесено 60 определений об отказе в принятии заявлений и жалоб на основании ст. 128, ч.3 ст. 123.4 КАС РФ. Аналогичный показатель 2024 года выше на 18,9% (74 дела). 804 административных заявлений возвращены в соответствии с частью 2 ст. 129, частью 1 ст. 123.4 КАС РФ (в 2024 году – 1 228).

Рассмотрение дел об административных правонарушениях

Количество рассмотренных дел об административных правонарушениях в 2025 году по сравнению с 2024 годом сократилось на 34,1% и составило 6 420 дел.

Наибольшее количество дел связано с нарушениями:

против порядка управления (глава 19 КоАП РФ) – 2 707 дел, или 42,2% от общего количества рассмотренных дел;

в области общественного порядка и безопасности (глава 20 КоАП РФ) – 2 029 дел, или 31,6%;

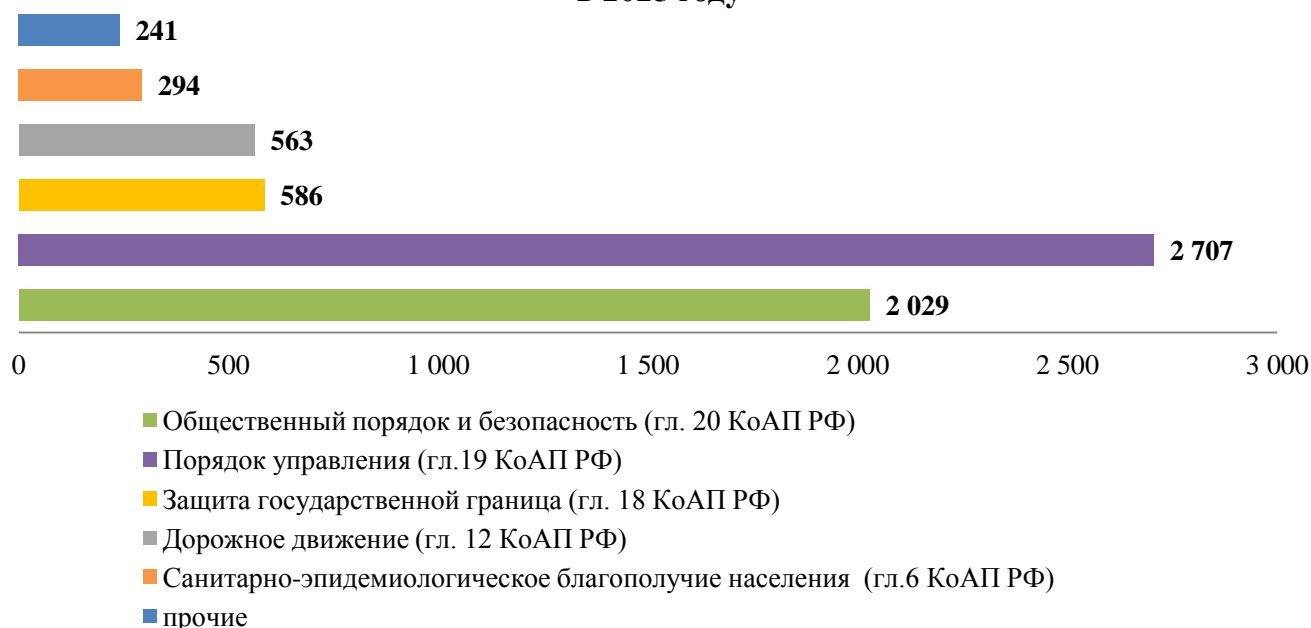
в области защиты Государственной границы и режима пребывания на территории Российской Федерации (глава 18 КоАП РФ) – 586 дел, или 9,1%;

правонарушения в области дорожного движения (глава 12 КоАП РФ) – 563 дела, или 8,8%;

посягающими на здоровье, санитарно-эпидемиологическое благополучие населения и общественную нравственность (глава 6 КоАП РФ) – 294 дела, или 4,6%.

Сократилось на 8,1% количество дел по правонарушениям, связанным с неповиновением законному распоряжению сотрудника полиции, военнослужащего, сотрудника органов федеральной службы безопасности, сотрудника органов государственной охраны, сотрудника органов, осуществляющих федеральный государственный контроль (надзор) в сфере миграции, либо сотрудника органа или учреждения уголовно-исполнительной системы, либо сотрудника войск национальной гвардии Российской Федерации (ст. 19.3 КоАП РФ). В 2025 году рассмотрено 2 669 дел. За 2021-2024 года наблюдается стабильное увеличение количества рассмотренных дел по указанным административным правонарушениям, а с 2025 года наблюдается уменьшение данного показателя.

Структура дел об административных правонарушениях в 2025 году



Количество рассмотренных дел, связанных с правонарушениями в области общественного порядка и общественной безопасности, в 2025 году уменьшилось на 14,1% по сравнению с прошлым годом. Наибольшее количество дел в этой группе – 1 821 дел (89,7%) связано с мелким хулиганством (ст. 20.1 КоАП). Правонарушениями в области связано с мелким хулиганством (ст. 20.1 КоАП РФ) – 2 416 дел (81,3%), что на 2,3% выше прошлогоднего показателя. В 2024 году было рассмотрено на 24,6% больше дел данной категории и составило 2 416 дел.

В 2025 году рассмотрены 127 дел, связанных с пропагандой и публичным демонстрированием нацистской атрибутики или символики (ст. 20.3 КоАП РФ), в 2024 году окончено по данной группе 119 дел.

Уменьшилось по сравнению с прошлым годом на 8,1% количество дел по правонарушениям, связанным с неповиновением законному распоряжению сотрудника полиции, военнослужащего, сотрудника органов федеральной службы безопасности, сотрудника органов государственной охраны, сотрудника органов, осуществляющих федеральный государственный контроль (надзор) в сфере миграции, либо сотрудника органа или учреждения уголовно-исполнительной системы, либо сотрудника войск национальной гвардии Российской Федерации (статья 19.3 КоАП РФ). В связи с этим наблюдается сокращение на 8,1% и общего количества дел по правонарушениям против порядка управления (глава 19 КоАП РФ) – 2 7073 (в 2024 году – 2 947).

В связи с изменениями в законодательстве касаясь иностранных граждан (въезд и выезд за пределы РФ) значительно сократилось количество рассмотренных дел, связанных с правонарушениями в области защиты государственной границы и порядка пребывания на территории РФ (глава 18 КоАП РФ) – в 5 раз (с 2 970 до 586 дел). На 89,7% сократилось количество дел, связанных с нарушением иностранным гражданином или лицом без гражданства правил въезда в Российскую Федерацию либо режима пребывания (проживания) в Российской Федерации,

в порядке ст. 18.8 КоАП РФ (210 дел). Количество дел, связанных с незаконным привлечением к трудовой деятельности иностранных граждан или лиц без гражданства (ст. ст. 18.15 – 18.17 КоАП РФ) уменьшилось на 38,8% и составило 290 дел.

Количество рассмотренных дел, связанных с правонарушениями в области дорожного движения, по сравнению с 2024 годом уменьшилось на 7,7% (563 дела). В данной группе наибольшее количество дел связано с нарушением Правил дорожного движения или правил эксплуатации транспортного средства, повлекшее причинение легкого или средней тяжести вреда здоровью потерпевшего (ст. 12.24 КоАП РФ) – 371 дело. В прошлом году данный показатель был выше на 3,1%.

Количество рассмотренных дел, связанных с правонарушениями, посягающими на здоровье, санитарно-эпидемиологическое благополучие населения и общественную нравственность, в 2025 году уменьшилось на 18,1% по сравнению с прошлым годом. Наибольшее количество рассмотренных дел в этой группе – 197 связано с побоями (ст. 6.1.1 КоАП РФ). По сравнению с 2024 годом по данной группе число дел сократилось на 28,6%. Количество дел, связанных с нарушением законодательства в области обеспечения санитарно-эпидемиологического благополучия населения (ст. ст. 6.3 – 6.6 КоАП РФ) в 2025 году увеличилось на 65% и составило 35 дел (в 2024 году – 12 дел).

На 11,4% уменьшилось количество дел, связанных с незаконным оборотом, пропагандой и потреблением наркотических средств, психотропных веществ, их аналогов, прекурсоров, а также уклонением от диагностики и лечения наркомании (ст. ст. 6.8, 6.9, 6.9.1, 6.13, 6.16, 6.16.1 КоАП РФ) – 62 дела.

Результаты рассмотрения дел об административных правонарушениях в 2025 году характеризуются следующими показателями.

81,9% дел окончено с вынесением решения о применении административного наказания, к административной ответственности привлечены 5 255 лиц. В абсолютном исчислении этот показатель на 36,2% меньше, чем в 2024 году.

По 91 делу об административных правонарушениях производство в 2025 году прекращено. Доля прекращенных дел к общему количеству рассмотренных дел в 2025 году составила 1,4%. В сравнении с прошлым годом данный показатель уменьшился на 32%. 524 дел передано подсудности, 550 дел возвращено для устранения недостатков протоколов (п. 4 ч. 1 ст. 29.4 КоАП РФ).

К лицам, привлеченным к административной ответственности, чаще всего применялись следующие основные меры наказания:

административный арест – 48,5% или 2 548 лиц, что на 11,8% в абсолютном исчислении меньше, чем в 2024 году;

штраф – 47,1% или 2 476 лица, что на 48,2% меньше, чем в 2024 году;

административное приостановление деятельности – 2,4% или 120 лиц – увеличилось в 1,7;

лишение специального права – 1,1% или 61 лицо, сохранив практически уровень прошлого года;

письменное предупреждение – 0,2% или 10 лиц, что в 5,6 раз меньше, чем в 2024 году.

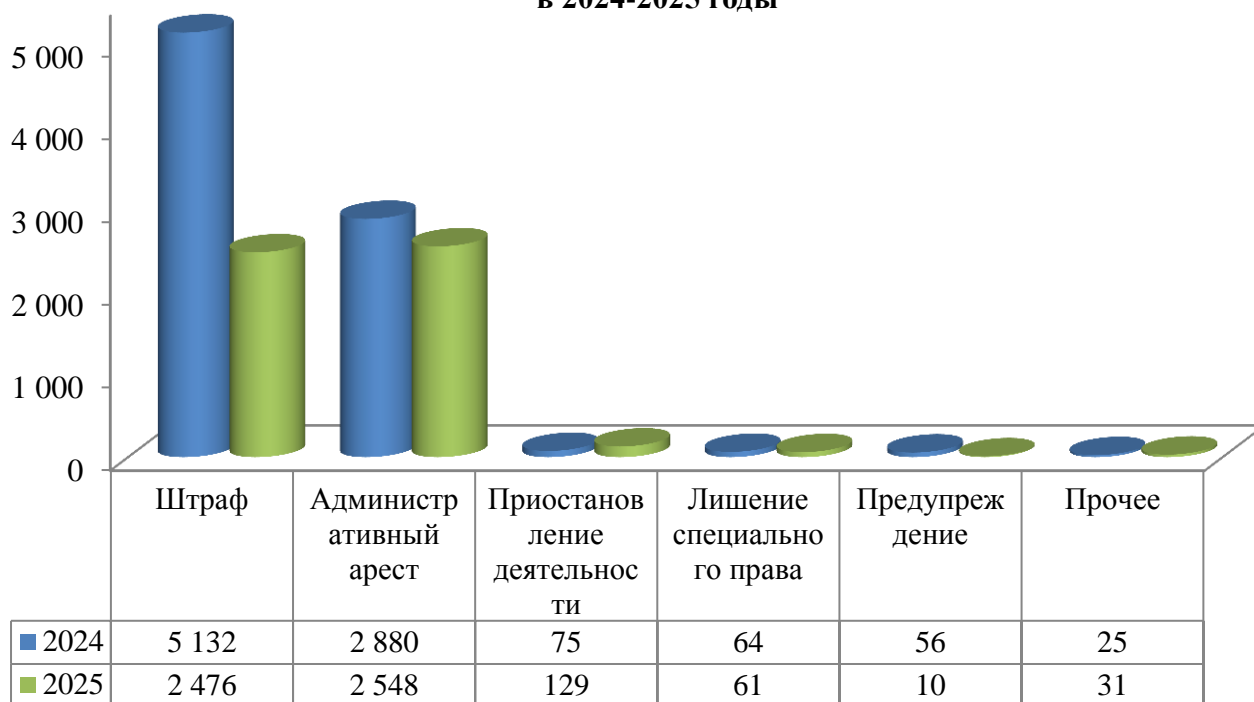
Вместе с этим обращает на себя внимание динамика применения таких основных видов наказания как конфискация имущества и обязательные работы.

К конфискации орудия совершения или предмета административного правонарушения, как единственной мере наказания, в 2025 году привлечен 21 правонарушитель.

К обязательным работам в 2025 году привлечено 10 лиц.

Диаграмма 8

**Применение основных мер административного наказания
в 2024-2025 годы**



В Таблице 28 представлены наиболее часто применяемые основные меры административного наказания.

Таблица 28

Динамика применения основных мер наказания					
	2021	2022	2023	2024	2025
Количество окончанных дел	16 361	19 100	8 180	9 745	6 420
Кол-во привлеченных лиц, из них:	12 952	16 042	6 632	8 232	5 255
%	79,2	84,0	81,1	84,5	81,9
к штрафу	8 913	11 859	4 133	5 132	2 476
%	68,8	73,9	62,3	62,3	47,1
к административному аресту	3 139	1 894	2 380	2 880	2 548
%	24,2	11,8	35,9	35	48,5
к приостановлению деятельности	363	83	29	75	129
%	2,8	0,5	0,4	0,9	2,4
к лишению спец. права	82	36	48	64	61
%	0,6	0,2	0,7	0,8	1,1
предупреждение	335	2 131	21	56	10
%	2,6	13,3	0,3	0,7	0,2

К 129 лицам (2,4%), привлеченным к административной ответственности, применялись дополнительные меры административного наказания. Данный

показатель сократился в 12 раз по сравнению со значениями прошлого года (1 551 лицо). Как и в 2024 году, в качестве дополнительной меры чаще всего (93%) применялась такая мера наказания как выдворение. Всего выдворено за пределы РФ 120 лиц, что на 92,2% меньше показателя прошлого отчетного периода (1 547 лиц).

Наиболее весомую долю среди лиц, подвергнутых административному наказанию, по-прежнему, занимают физические лица: 94,3%, или 4 954. По сравнению с 2024 годом наблюдается уменьшение абсолютного значения показателя этой группы лиц на 62,1% (7 974 лиц).

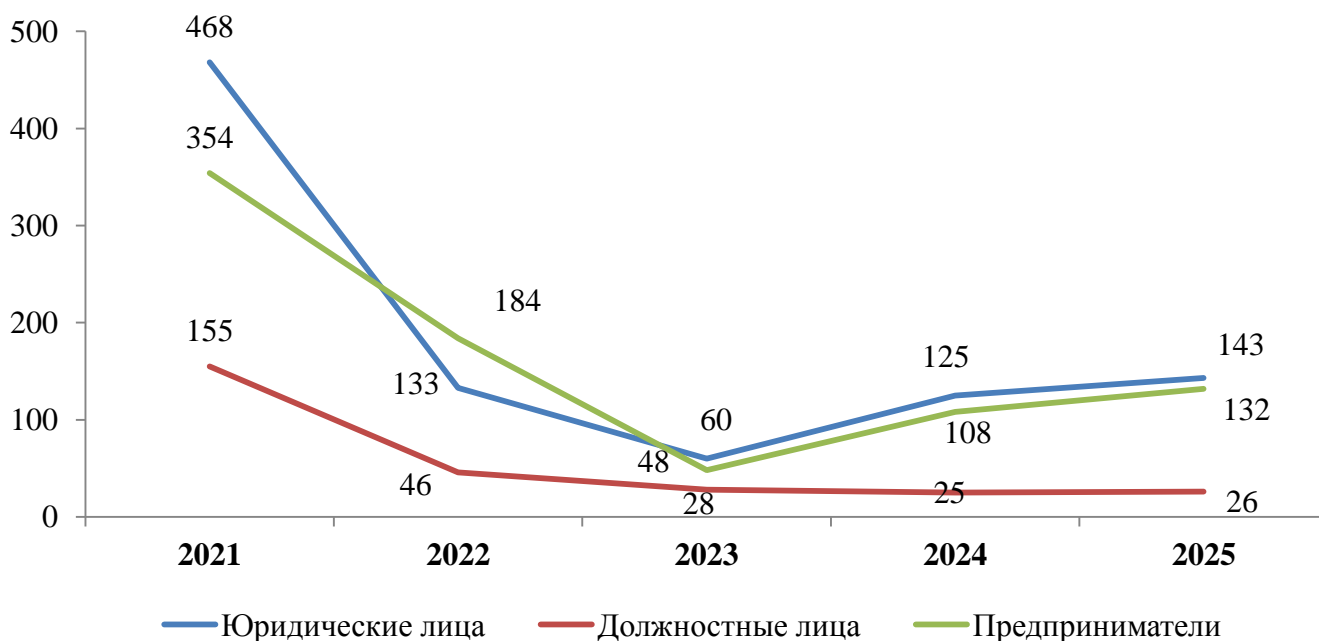
Удельный вес юридических лиц увеличился и составил 2,7% (143 лиц) в общей массе лиц, подвергнутых административному наказанию. В абсолютном же исчислении данный показатель увеличился на 12,6% по отношению к прошлому году (в 2024 году – 125 лиц).

Количество должностных лиц, привлеченных к административной ответственности, в 2025 году увеличилось на 3,8% и составило 26 лиц (в 2024 году – 25 лиц).

Количество предпринимателей без образования юридического лица, привлеченных к административной ответственности в 2025 году, увеличилось на 18,2% и составило 108 лиц (см. График 11).

График 11

Динамика привлечения к административной ответственности отдельных категорий лиц в 2021-2025 годы



Общая сумма наложенных штрафов по постановлениям, вступившим в законную силу в 2025 году, составила 35,7 млн. рублей, что на 1,4% меньше, чем в 2024 году.

В общей сложности взыскано принудительно и уплачено добровольно в отчетном периоде 51% от наложенной суммы, или 18,6 млн. рублей, что в 2,6 раз больше, чем в 2024 году и в 1,6 раза больше, чем в 2021 году.

Ущерб от преступлений и денежные взыскания в доход государства
(по приговорам и судебным решениям, вступившим в законную силу в отчетном периоде)

Сумма прямого ущерба от преступлений, определенная районными (городскими) судами по судебным актам по итогам 2025 года, составила 398 888 081 рубль, из них 308 979 966 рублей от преступлений, предусмотренных ст.ст. 158-162 УК РФ, и 89 898 915 рублей от других преступлений, из которых 70 767 520 рублей по ст.ст. 165 – 168 УК РФ. Для сравнения: за 2024 год сумма ущерба по данным статистической отчетности судов составила – 431 718 276 рублей, из них от хищений – 412 810 468 рублей, от других преступлений – 18 907 808 рублей.

Наибольший ущерб от преступлений в 2025 году причинен личному имуществу граждан – 179 078 455 рублей, далее частной собственности юридических лиц – 164 553 958 рублей, далее государственной собственности – 26 319 001 рубль.

В связи с тем, что судом признана погашенной до вынесения судебного акта сумма ущерба в размере 64 565 465 рублей, сумма ущерба, присужденная к взысканию по приговорам и решениям судов, составила 333 984 661 рубль. При этом сумма ущерба от хищений, присужденная к взысканию, составила 245 801 970 рублей.

Общая сумма штрафов, наложенных по судебным актам, составила 136 105 927 рублей. По вступившим в законную силу судебным актам (в том числе за прошлые годы) уплачено добровольно 30 191 650 рублей, передано для принудительного исполнения – 97 267 501 рубль, взыскано принудительно (оплачено должником) – 29 692 326 рублей, возвращено без исполнения, отозвано (в т.ч. остаток половины наложенного административного штрафа, уплаченного в соответствии со ст. 32.2 КоАП РФ) – 6 035 315 рублей.

Государственная пошлина, присужденная к взысканию в доход государства по гражданским делам, составила 37 468 058 рублей. Из этой суммы передано для принудительного исполнения – 18 007 179 рублей.

Госпошлина, уплаченная по гражданским делам при подаче исков/заявлений, составила 214 939 221 рубль.

Госпошлина, присужденная к взысканию в доход государства по делам административного судопроизводства, составила 5 117 607 рублей. Уплаченная госпошлина по административным делам при подаче исков/заявлений – 2 253 738 рублей.

Залог, как мера пресечения по уголовным делам, на стадии дознания, предварительного следствия (по ходатайству) в 2025 году применялась в отношении 1 лица на сумму 1 000 000 рублей. Для сравнения: в 2024 году залог, как мера пресечения по уголовным делам, на стадии дознания, предварительного следствия (по ходатайству) не применялась.

Вынесено постановлений об оплате сумм процессуальных издержек (по числу лиц):

адвокатам – 8 765 (в 2024 году – 9 946);

переводчикам – 76 (в 2024 году – 97);

участникам судебного процесса (свидетелям, потерпевшим, законным представителям) – 55 (в 2024 году – 63);

присяжным заседателям – 40 (в 2024 году – 24);

экспертам, специалистам – 3 (в 2024 году – 10).

2. Анализ деятельности мировых судей Ханты-Мансийского автономного округа – Югры.²

1. Общие сведения

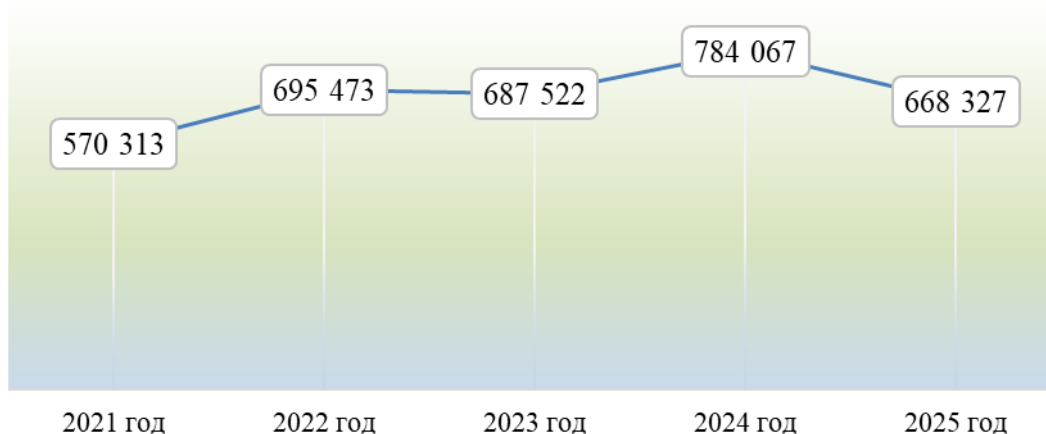
Сравнительный анализ данных официальной статистической отчетности о деятельности мировых судей Ханты-Мансийского автономного округа – Югры (далее – мировые судьи, автономный округ) за 2025 год свидетельствует о сохранении достаточно высокой нагрузки по поступившим и рассмотренным мировыми судьями судебным делам и материалам.

В отчетном периоде к мировым судьям поступило 668 327 судебных дел и материалов, что меньше аналогичного отчетного периода на 14,8 % (2024 год – 784 067 дел).

Динамика поступивших к мировым судьям судебных дел и материалов в 2021-2025 годах выглядит следующим образом.

Диаграмма 9

Динамика поступления к мировым судьям судебных дел и материалов в 2021-2025 годах



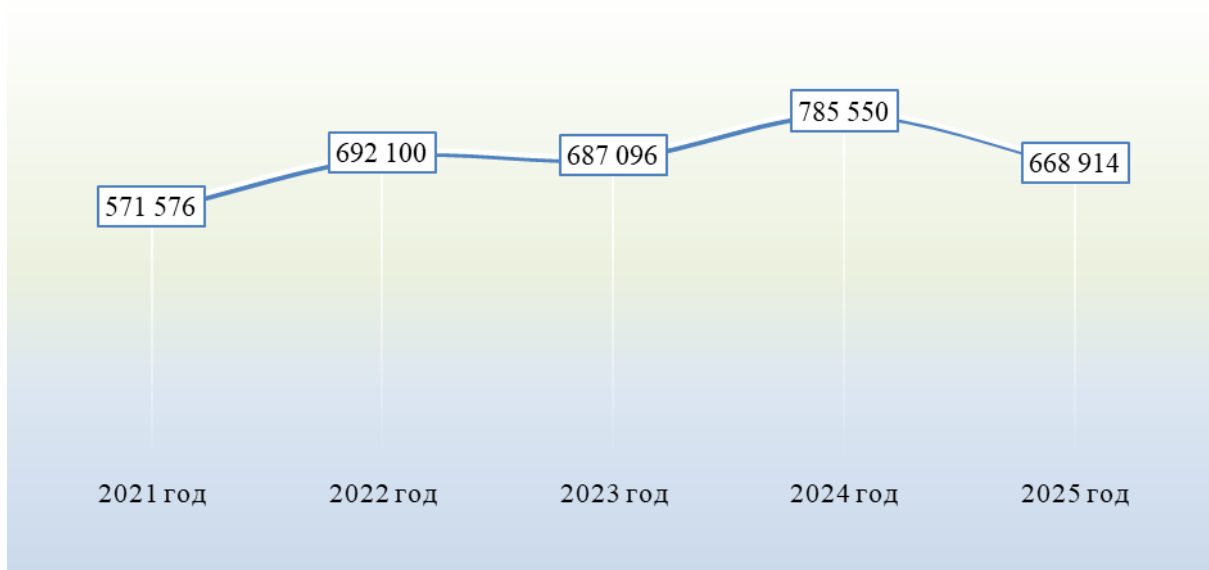
Основную массу дел, поступивших к мировым судьям, по-прежнему составляют гражданские дела, число которых в сравнении с 2024 годом снизилось с 435 704 до 374 303 дел или на 14,1 %. Их доля в общей структуре поступивших на рассмотрение к мировым судьям дел составила 56 %.

Вместе с тем снижение поступивших дел отмечается по делам об административных правонарушениях – со 132 540 до 110 016 дел или на 17 %; по уголовным делам – с 2 231 до 1 634 дел или на 26,8 %; по административным делам с 50 650 до 24 424 дел или в 2,1 раза; по заявлениям и материалам – со 162 942 до 157 950 или на 3,1 %.

Всего мировыми судьями автономного округа за 2025 год рассмотрено 668 914 дел и материалов, что в сравнении с 2024 годом меньше на 14,8 % (785 550 дел и материалов).

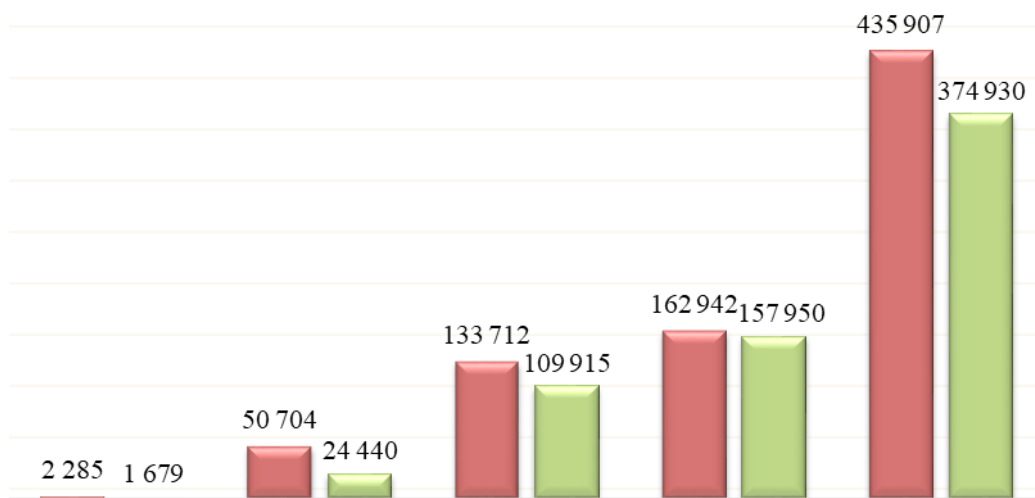
² Анализ подготовлен отделом организационного обеспечения деятельности мировых судей Управления по обеспечению деятельности мировых судей Департамента административного обеспечения Ханты-Мансийского автономного округа – Югры

Динамика рассмотрения мировыми судьями судебных дел и материалов за 2021-2025 годы



Динамика рассмотрения судебных дел и материалов по видам судопроизводства за 2024-2025 годы представлена на диаграмме 11.

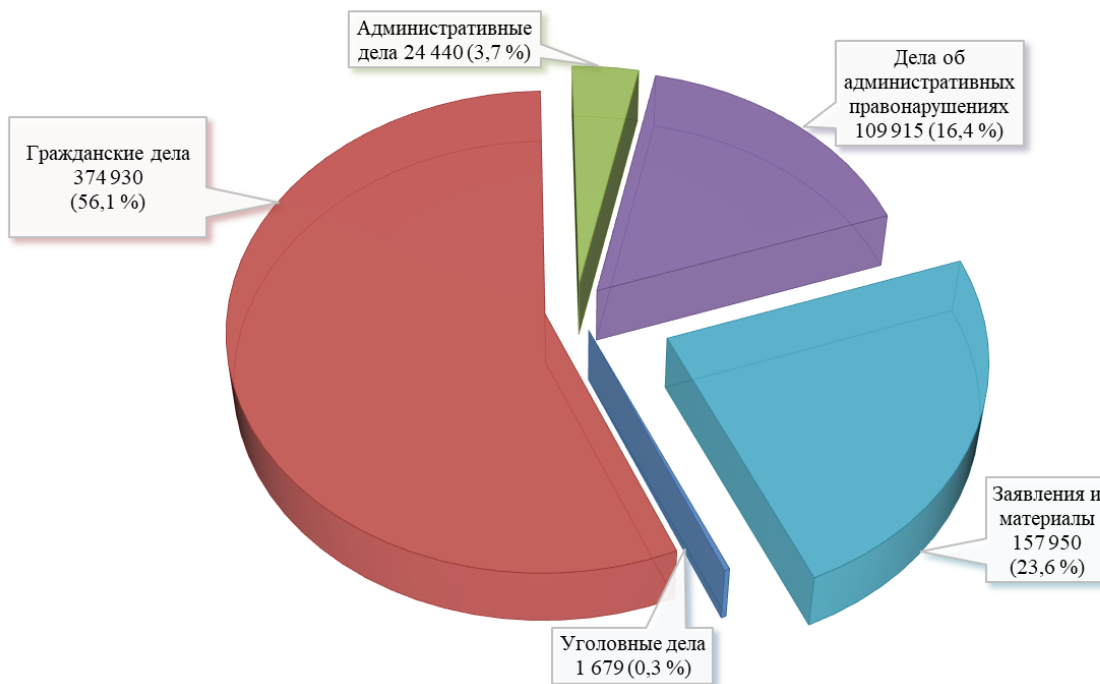
Диаграмма 11



	Уголовные дела	Административные дела	Дела об административных правонарушениях	Материалы	Гражданские дела
■ 2024	2 285	50 704	133 712	162 942	435 907
■ 2025	1 679	24 440	109 915	157 950	374 930

Структура дел и материалов, рассмотренных мировыми судьями за отчетный период, выглядит следующим образом.

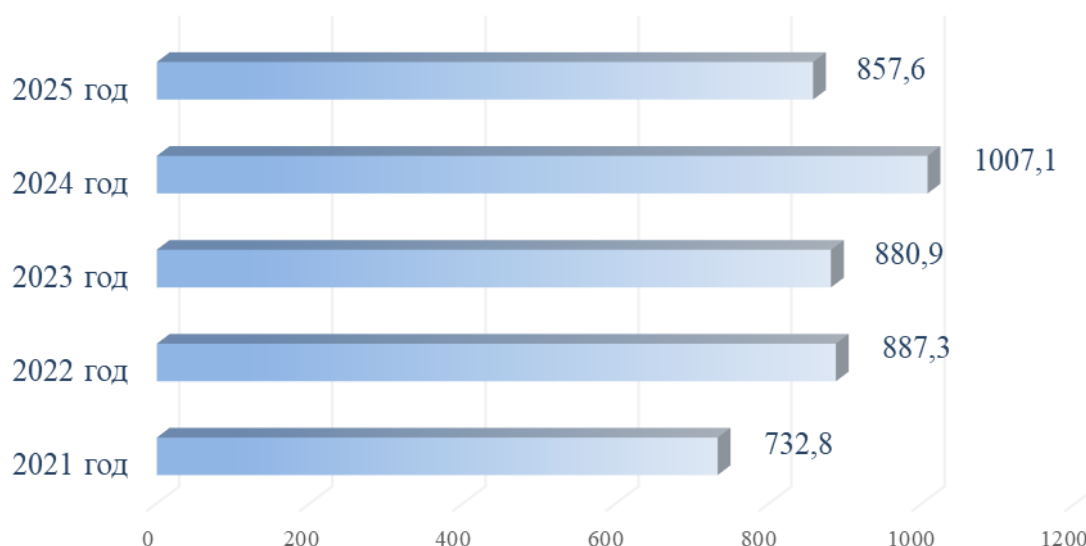
Диаграмма 12




Служебная нагрузка на одного мирового судью по рассмотрению уголовных, гражданских, административных дел, дел об административных правонарушениях и материалов в 2025 году составила 857,6 дел и материалов в месяц (в 2024 году – 1 007,1).

Диаграмма 13

Среднемесячная нагрузка по рассмотрению мировыми судьями дел и материалов в 2021-2025 годах



Расчет служебной нагрузки показал, что наибольшее количество дел и материалов в месяц рассматривали мировые судьи:



Всего мировыми судьями автономного округа рассмотрено 65 дел с нарушением установленных процессуальных сроков, что составляет 0,01 % от общего количества рассмотренных дел (2024 год – 42 дела или 0,01 %), из которых 51 дело или 78,5 % по гражданским делам.

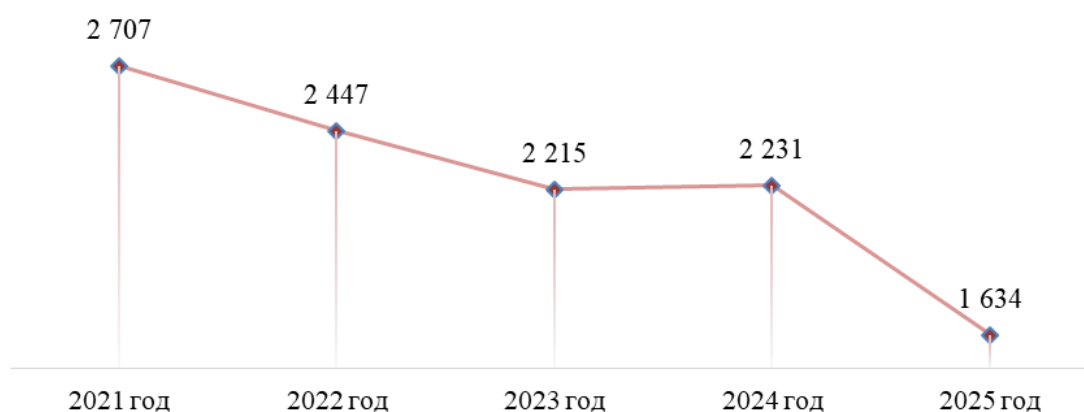
Остаток нерассмотренных дел составил 6 710 дел или 1 % от общего количества зарегистрированных в 2025 году дел (2024 год – 7 588 дел или 1,2 %).

2. Рассмотрение уголовных дел

Поступление уголовных дел к мировым судьям в 2025 году в сравнении с 2024 годом снизилось на 26,8 % – с 2 231 до 1 634 дел.

График 12

Поступление к мировым судьям уголовных дел в 2021-2025 годах



Окончено производством 1 679 уголовных дел или 0,3 % от общего числа рассмотренных в отчетном периоде дел (2024 год – 2 285 дел или также 0,3 %), из них:

с вынесением приговора – 870 дел или 51,8 % (2024 год – 1 167 дел или 51,1 %);

с прекращением производства – 672 дела или 40 % (2024 год – 959 дел или 42 %);

с применением принудительных мер к невменяемым – 26 дел (2024 год – 25 дел);

возвращено прокурору для устранения недостатков в порядке статьи 237 УПК РФ, органам предварительного расследования с отказом в принятии или прекращении уголовного дела по статье 446.2 УПК РФ 9 дел (2024 год – 10 дел);

передано по подсудности или подведомственности 102 дела (2024 год – 124 дела).

Особый порядок судебного разбирательства применен по 837 делам, что составило 49,9 % от общего числа окончанных производством дел (2024 год – 1 063 дела или 48,7 %).

Наибольшую часть окончанных дел составили:

дела по обвинению в краже – 586 дел или 34,9 % от общего числа рассмотренных дел (2024 год – 649 дел или 28,4 %) (–9,7 %);

дела об умышленном и ином причинении тяжкого либо средней тяжести вреда здоровью, истязания – 184 дела или 9,5 % (2024 год – 211 дел или 9,2 %) (–12,8 %);

дела о мошенничестве – 92 дела или 5,5 % (2024 год – 165 дел или 7,2 %) (–3,4 %);

дела об экологических преступлениях – 107 дел или 6,4 % (2024 год – 87 дел или 3,8 %) (+23 %);

дела о преступлениях против лиц, осуществляющих правосудие и предварительное расследование, других представителей власти – 37 дел или 2,2 % (2024 год – 36 дел или 1,6 %) (+2,8 %);

дела о мелком взяточничестве – 23 дела или 1,4 % (2024 год – 41 дело или 1,8 %) (–43,9 %);

дела о присвоении или растрате – 25 дел или 1,5 % (2024 год – 38 дел или 1,7 %) (–34,2 %);

дела частного обвинения – 25 дел или 1,5 % (2024 год – 30 дел или 1,3 %) (+16,7 %);

прочие – 572 дела или 34,1 % (2024 год – 1 014 дел или 44,4 %) (–43,6 %).

Всего в отчетном периоде по приговорам мировых судей осуждено 868 лиц, что на 25,5 % меньше, чем в 2024 году (1 165 лиц). Их доля от общего числа лиц, дела в отношении которых рассмотрены по существу обвинения, составляет 55,3 % (2024 год – 54,1 %).

Назначение видов уголовных наказаний осужденным лицам характеризуется следующими показателями (от общего числа осужденных лиц):

лишение свободы на определенный срок – 91 или 10,5 % (2024 год – 130 или 11,2 %);

ограничение свободы – 83 или 9,6 % (2024 год – 94 или 8,1 %);

принудительные работы – 12 или 0,4 % (2024 год – 13 или 1,1 %);

обязательные работы – 170 или 19,6 % (2024 год – 191 или 16,4 %);

исправительные работы – 32 или 3,7 % (2024 год – 52 или 4,5 %);

штраф – 365 или 42,1 % (2024 год – 504 или 43,3 %);
условное осуждение к лишению свободы и иным мерам – 93 или 10,7 % (2024 год – 162 или 13,9 %).

Освобождено от наказания 22 лица или 2,5 % (2024 год – 19 лиц или 1,6 %).

В качестве дополнительных видов наказания штраф назначен 6 лицам (2024 год – 7 лицам); лишение права занимать определенные должности или заниматься определенной деятельностью – 6 лицам (2024 год – 10 лицам); ограничение свободы в качестве дополнительного вида наказания в 2025 году, как и в 2024 году, не назначалось.

Социально-демографическая характеристика осужденных представлена следующими показателями.

В общем числе осужденных женщины составляют 150 лиц или 17,3 % (2024 год – 245 лиц или 21 %), несовершеннолетние – 11 лиц или 1,3 % (2024 год – 8 лиц или 0,7 %).

Трудоспособные, неработавшие и неучившиеся (без постоянного источника доходов), составляют 395 лиц или 45,5 % (2024 год – 533 лица или 45,8 %);
нетрудоспособные – 62 лица или 7,1 % (2024 год – 77 лиц или 6,6 %);
безработные – 12 лиц или 1,4 % (2024 год – 13 лиц или 1,1 %).

В общем числе осужденных ранее судимые составляют 200 лиц или 23 % (2024 год – 292 лица или 25,1%).

В состоянии алкогольного опьянения совершили преступление 206 лиц или 23,7 % (2024 год – 306 лиц или 26,3 %, из которых 304 лица совершили преступление в алкогольном опьянении, 2 в наркотическом и ином опьянении).

В группе совершили преступления 5 лиц (2024 год – 2 лица).

Число лиц, дела в отношении которых прекращены, уменьшилось на 30,1 % и составляет 672 лица или 42,8 % от общего числа лиц, дела в отношении которых рассмотрены по существу обвинения (2024 год – 961 лицо или 44,6 %).

Наиболее частым основанием прекращения дела является примирение с потерпевшим. По нему дела прекращены в отношении 482 лиц, что составляет 71,7 % от общего числа лиц, дела в отношении которых прекращены (2024 год – 633 лица или 65,9 %).

По иным основаниям прекращено производство в отношении 158 лиц или 23,5 % от общего числа лиц, дела в отношении которых прекращены, в том числе в отношении 95 лиц с назначением меры уголовно-правового характера в виде судебного штрафа (2024 год – 281 лицо или 29,2 %, 118 лиц соответственно).

В связи с деятельным раскаянием уголовные дела прекращены в отношении 26 лиц 3,9 % от общего числа лиц, дела в отношении которых прекращены (2024 год – 33 лица или 3,4 %), в связи с отсутствием заявления потерпевшего – в отношении 3 лиц (2024 год – 8 лиц).

Принудительные меры воспитательного воздействия назначены 1 лицу (2024 год – 2 лица).

Оправдано 5 лиц (2024 год – 4 лица).

Принудительные меры медицинского характера к невменяемым применены в отношении 26 лиц (2024 год – 25 лиц).

Диаграмма 15



Рассмотрено 355 представлений, ходатайств и жалоб в порядке уголовного судопроизводства (по числу лиц), что в сравнении с 2024 годом меньше на 4,8 %. Основными категориями являются:

материалы о замене обязательных работ лишением свободы – 66;

материалы о назначении, прекращении, изменении или продлении применения принудительной меры медицинского характера – 62;

материалы о замене штрафа иными видами наказаний, не связанными с лишением свободы – 45;

материалы по заявлениям в порядке частного обвинения, поступившие к мировому судье непосредственно от граждан – 29, из правоохранительных органов – 19;

материалы о замене исправительных работ лишением свободы – 18;

материалы о разъяснении сомнений и неясностей, возникающих при исполнении приговора – 28;

материалы о замене ограничения свободы лишением свободы – 10;

материалы об освобождении от отбывания наказания в связи с истечением сроков давности – 7;

материалы о снятии судимости – 7;

материалы о замене принудительных работ лишением свободы в случае уклонения осужденного от отбывания принудительных работ либо признания осужденного к принудительным работам злостным нарушителем порядка и условий отбывания принудительных работ – 5;

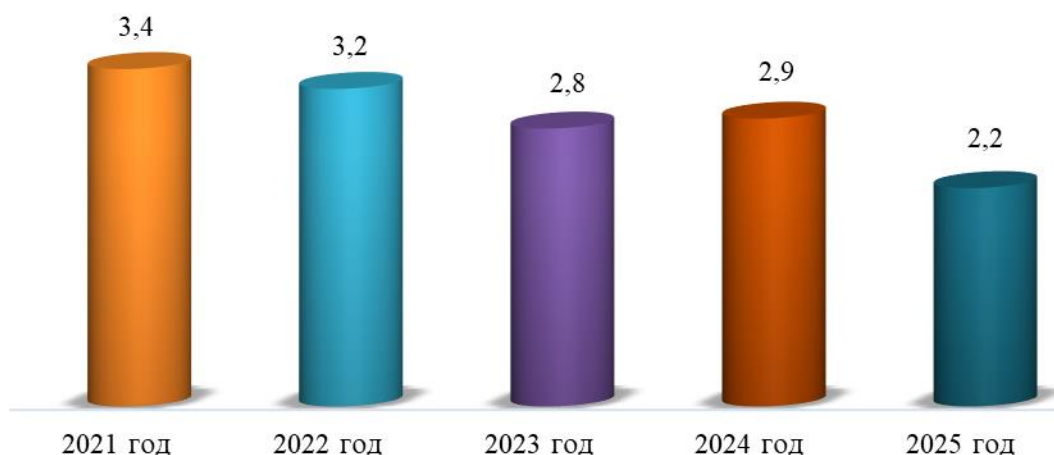
иные материалы – 51.

Среднемесячная нагрузка на одного мирового судью составляет:

по поступившим делам – 2,1 дело (2024 год – 2,9 дела);

по рассмотренным делам – 2,2 дела (2024 год – 2,9 дела).

Среднемесячная нагрузка по рассмотрению мировыми судьями уголовных дел в 2021-2025 годах



С нагрузкой в 2 и более раза превышающей среднеокружной показатель уголовные дела рассматривали мировые судьи:

Думлер Г.П. (судебный участок № 12 Сургутского судебного района города окружного значения Сургута) – 5,4 дела в месяц;

Дубаенко Е.В. (судебный участок № 2 Нижневартовского судебного района) – 5,2 дела в месяц.

С нарушением процессуальных сроков рассмотрено 1 дело (в 2024 году сроки не нарушались).

Общая продолжительность рассмотрения дел в судебной системе (от первоначального поступления уголовного дела в суд до рассмотрения дела по существу в I инстанции и до вступления в законную силу судебного акта) составила:

до 1,5 месяцев – 1 281 дело (59,6 %);

свыше 1,5 до 3 месяцев включительно – 398 дел (18,5 %);

свыше 3 месяцев до 1 года включительно – 419 дел (19,5 %);

свыше 1 года до 2 лет включительно – 46 дел (2,1 %);

свыше 2 лет до 3 лет включительно – 5 дел (0,2 %);

свыше 3 лет – 2 дела.

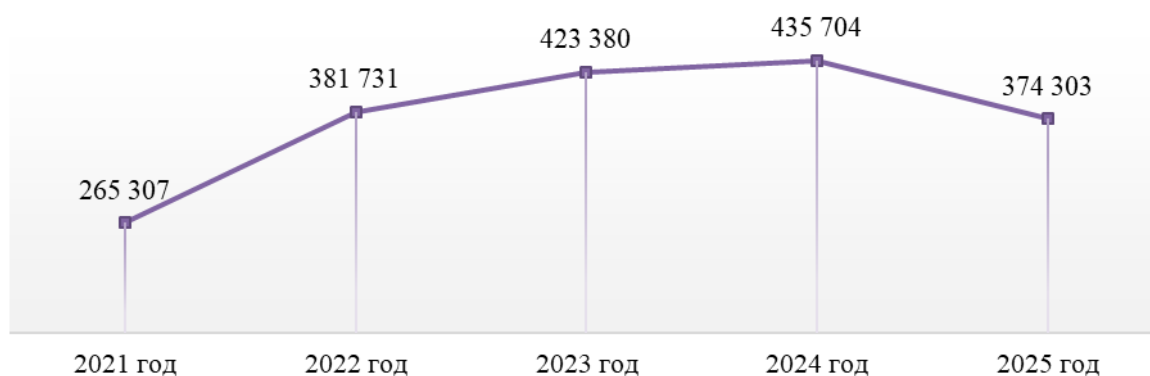
Остаток нерассмотренных уголовных дел на конец отчетного периода составил 290 дел или 14,7 % от общего количества зарегистрированных в 2025 году уголовных дел (2024 год – 336 дел или 12,8 %).

При рассмотрении 24 уголовных дел в судебных заседаниях мировыми судьями были использованы средства видео-конференц-связи.

3. Рассмотрение гражданских дел

Число поступивших на рассмотрение к мировым судьям гражданских дел в сравнении с 2024 годом снизилось на 14,1 %. Динамика поступления дел за последние пять лет представлена на графике 13.

**Поступление к мировым судьям гражданских дел
в 2021-2025 годах**

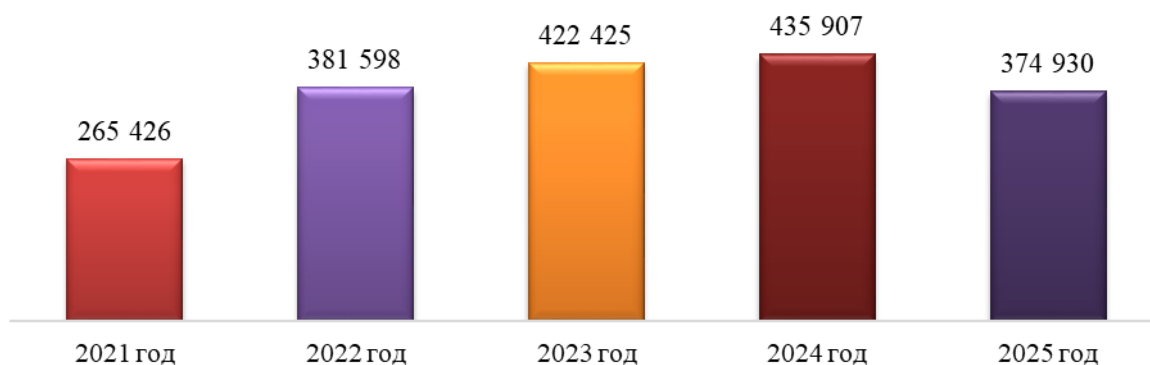


Количество окончанных производством дел уменьшилось на 14 % и составляет 374 930 дел (2024 год – 435 907 дел).

Изменение числа рассмотренных гражданских дел за 2021–2025 годы представлено на диаграмме 17.

Диаграмма 17

**Рассмотрение гражданских дел в 2021-2025 годах
(количество дел)**



Структура и динамика окончанных производством дел следующая.

Наибольшее число рассмотренных мировыми судьями дел в 2025 году (50,3 %) составляют дела по договорам займа, кредитным договорам, число которых в сравнении с 2024 годом снизилось со 192 279 до 188 704 или на 1,9 %.

Также на 23,3 % (с 215 834 до 165 439 дел) снизилось количество дел по спорам, вытекающим из жилищного законодательства, составляющих 44,1 % в структуре рассмотренных дел.

Немного снизилось число семейных споров и составило 9 040 дел или 2,4 % в структуре рассмотренных дел (2024 год – 10 124 дела или 2,3 %). В их числе 5 949 дел о расторжении брака или 65,8 % в структуре окончанных дел данной категории (2024 год – 6 927 дел или 68,4 %), 3 089 дел о взыскании алиментов на содержание несовершеннолетних детей или 34,2 % (2024 год – 3 195 дел или 31,6 %);

дела о взыскании неосновательного обогащения снизились на 39,4 % – с 972 до 589 дел;

дела, возникающие из трудовых правоотношений, сократились в 4,3 раза – с 373 до 86 дел;

дела о защите прав потребителей снизились на 14,6 % – с 419 до 358 дел;

дела о взыскании страхового возмещения уменьшились на 7,7 % – с 285 до 263 дел, в том числе дела о взыскании страховых выплат по договорам КАСКО и ОСАГО – с 253 до 223 дел;

дела, вытекающие из социальных споров, сократились в 3,1 раза – с 201 до 65 дел;

дела, связанные с землепользованием, увеличились на 27,4 % – с 230 до 293 дел, из которых:

количество споров, вытекающих из договора аренды земельных участков, снизилось со 160 до 91 или на 43,1 %;

количество дел по искам СНТ (других садоводческих организации) к членам СНТ (других садоводческой организации) и другим лицам, связанным с членством и использованием земельными участками, возросло с 63 до 190 дел или в 3 раза.

Помимо прочего мировыми судьями в 2025 году рассмотрено:

112 дел о возмещении ущерба от ДТП (2024 год – 104 дела);

9 831 дело прочих категорий (2024 год – 14 927 дел).

Результаты рассмотрения дел распределились следующим образом.

С вынесением решения, в том числе судебного приказа, рассмотрено 372 207 дел, что на 60 160 дел или на 14 % меньше, чем в 2024 году (432 367 дел), при этом 99,6 % от общего числа принятых решений в отчетном и предшествующем периодах рассмотрены с удовлетворением требования – 370 839 и 430 785 дел соответственно.

Оставлено без рассмотрения 234 дела (2024 год – 300 дел);

передано в другие суды – 1 363 дела (2024 год – 1 798 дел);

прекращено производством 1 126 дел (2024 год – 1 442 дела). Основания прекращения дел следующие:

отказ истца от иска и принятие отказа мировым судьей – 990 дел (2024 год – 1 258 дел);

в связи со смертью гражданина (если не допускается правопреемство) или ликвидацией организации – 81 дело (2024 год – 118 дел);

с заключением мирового соглашения – 41 дело (2024 год – 35 дел);

с наличием вступившего в законную силу судебного решения по этому спору – 13 дел (2024 год – 24 дел);

по иным основаниям – 1 дело (2024 год – 3 дела).

Число вынесенных судебных приказов снизилось на 13,8 % с 415 434 до 358 268, что составляет 96,3 % от общего числа гражданских дел, рассмотренных с вынесением решения. Отменено 24 480 судебных приказов или 6,8 % от общего числа вынесенных судебных приказов.

Структура приказного производства по характеру требования следующая.

Число дел о взыскании платы за жилую площадь и коммунальные платежи, тепло и электроэнергию, составляющие 45,7 % в структуре вынесенных судебных приказов, снизилось в сравнении с 2024 годом с 213 677 до 163 609 дел или на 23,4 %.

Незначительно снизилось число судебных приказов, вынесенных по делам о взыскании сумм по договору займа, кредитному договору – со 184 382 до 182 587 дел или на 1 %. В общем числе вынесенных судебных приказов данная категория дел составляет 50,9 %.

Число судебных приказов по делам о взыскании алиментов на содержание несовершеннолетних детей снизилось с 3 191 дела до 3 088 дел или на 3,2 %.

В 4,4 раза сократилось число приказов по делам об оплате труда – с 373 до 84 дел.

Также в 2 раза сократилось число приказов по делам о взыскании неосновательного обогащения – с 221 до 109 дел.

Число судебных приказов по делам, связанным с землепользованием, увеличилось со 199 до 251 дела или на 26,1 %.

Число решений, вынесенных мировыми судьями в порядке заочного производства, уменьшилось на 18 % – с 4 376 до 3 590 дел, из которых 96 отменено мировым судьей (в 2024 году отменено 121 заочное решение).

В порядке упрощенного производства рассмотрено 1 130 дел, что на 36,4 % меньше, чем в 2024 году (1 778 дел).

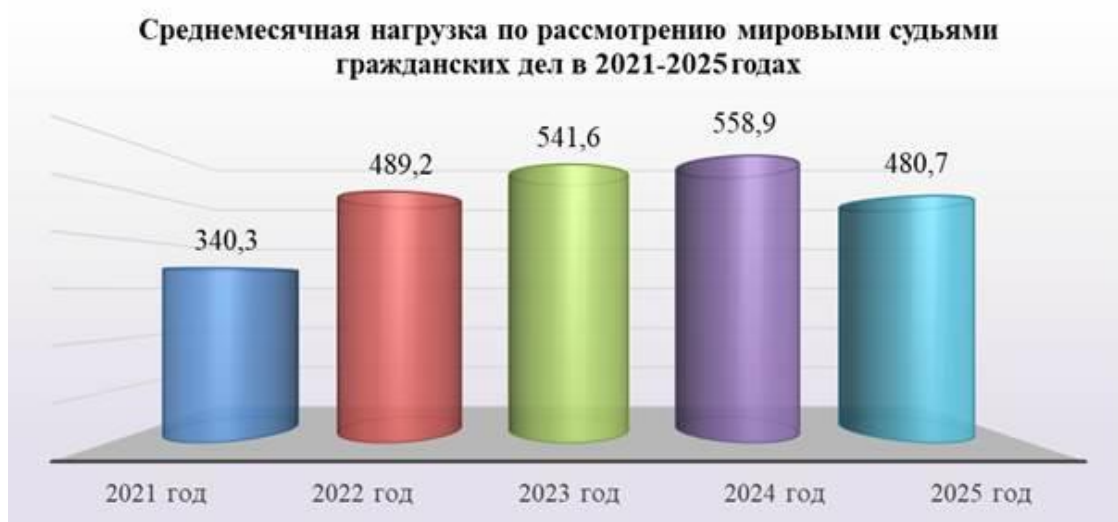
В категориях исковых заявлений по оконченным производством делам 97,2 % составляют иски юридических лиц к физическим лицам; 2,7 % – иски физических лиц к физическим лицам; 0,1 % – иски физических лиц к юридическим лицам.

По вопросам исполнительного производства в порядке гражданского судопроизводства рассмотрено 36 316 материалов (2024 год – 35 098 материалов).

Отказано в приеме 13 950 искам, заявлениям, в том числе в вынесении судебного приказа (2024 год – 14 768); возвращено 102 634 иска, заявления, в том числе в вынесении судебного приказа (2024 год – 109 334).

Среднемесячная нагрузка на одного мирового судью составляет:
по поступившим делам – 479,9 дел (2024 год – 558,6 дел);
по рассмотренным делам – 480,7 дел (2024 год – 558,9 дел).

Диаграмма 18



С высокой нагрузкой рассматривали гражданские дела мировые судьи:

Скоробогатая Т.Л. (судебный участок № 15 Сургутского судебного района города окружного значения Сургута) – 964,8 дел в месяц;

Конева Е.Н. (судебный участок № 7 Сургутского судебного района города окружного значения Сургута) – 930,4 дела в месяц;

Король Е.П. (судебный участок № 10 Сургутского судебного района города окружного значения Сургута) – 904,2 дела в месяц;

Шинкарь М.Х. (судебный участок № 5 Ханты-Мансийского судебного района) – 843,7 дел в месяц;

Васильев В.С. (судебный участок № 4 Нижневартовского судебного района города окружного значения Нижневартовска) – 836,4 дела в месяц.

Продолжительность нахождения дела в производстве (включая срок приостановления) следующая:

свыше установленных сроков до 3 месяцев включительно рассмотрено 21 134 дела;

свыше 3 месяцев до 1 года – 3 026 дел;

свыше 1 года до 2 лет – 165 дел;

свыше 2 лет до 3 лет включительно – 12 дел;

свыше 3 лет – 2 дела.

С нарушением процессуальных сроков рассмотрено 51 дело (2024 год – 18 дел).

Остаток нерассмотренных гражданских дел на конец отчетного периода составил 2 473 дела или 0,7 % от общего числа находящихся в производстве дел 2025 году.

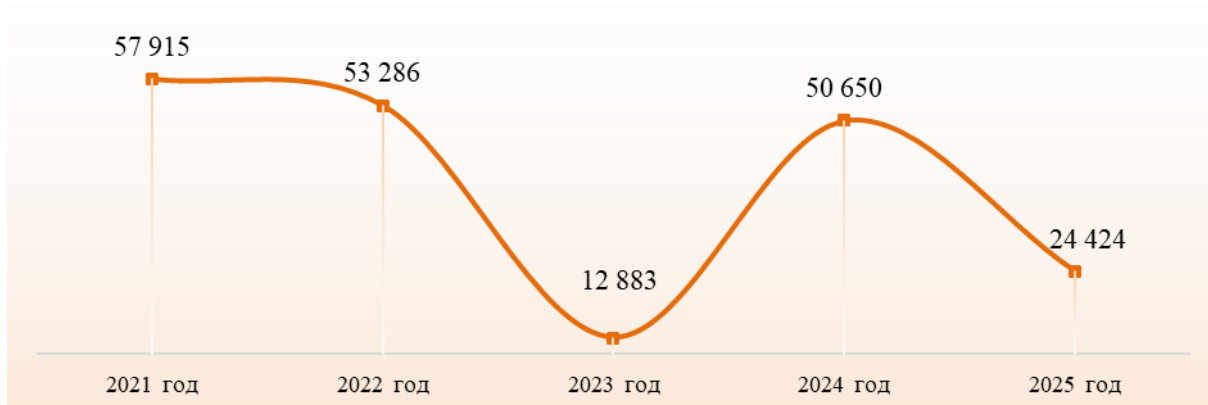
4. Рассмотрение административных дел

К мировым судьям в 2025 году поступило на рассмотрение 24 424 дела, что в 2,1 раза меньше, чем в предыдущем году.

Динамика поступления к мировым судьям административных дел за период с 2021 по 2025 годы следующая.

График 14

Поступление к мировым судьям административных дел
в 2021-2025 годах



Рассмотрено в отчетном периоде 24 440 дел (2024 год – 50 704 дела).

В структуре рассмотренных административных дел 99,4 % или 24 282 дела составляют требования о взыскании налогов и сборов (2024 год – 50 502 дела или 99,6 %), 111 дел или 0,5 % – требования о взыскании взносов в Фонд пенсионного и социального страхования, Федеральный фонд обязательного медицинского страхования (2024 год – 158 дел или 0,3 %), прочие дела о взыскании обязательных платежей и санкций составляют 47 дел.

Отменено 1 115 судебных приказов или 4,6 % от общего числа вынесенных судебных приказов (2024 год – 2 322 судебных приказа или 4,6 %).

Отказано в принятии 1 823 заявлений о вынесении судебного приказа (ст. 128, ч. 3 ст. 123.4 КАС РФ); возвращено 605 заявлений (ч. 2 ст. 129, ч. 1 ст. 123.4 КАС РФ) (2024 год – 498 и 1 249 соответственно).

Остаток нерассмотренных дел на конец отчетного периода составил 1 дело (2024 год – 17 дел).

Рассмотрено 102 материала по вопросам исполнения судебных решений по административным делам (2024 год – 208 материалов).

Среднемесячная нагрузка на одного мирового судью составляет:

по поступившим делам – 31,3 дела (2024 год – 64,9 дела);

по рассмотренным делам – 31,3 дела (2024 год – 65,0 дел).

Диаграмма 19



С наиболее высокой нагрузкой рассматривали административные дела мировые судьи:

Король Е.П. (судебный участок № 10 Сургутского судебного района города окружного значения Сургута) – 78,2 дела в месяц;

Ворошилова А.С. (судебный участок № 3 Мегионского судебного района) – 67,6 дела в месяц;

Кужелина С.С. (судебный участок № 9 Сургутского судебного района города окружного значения Сургута) – 64,4 дела в месяц.

Процессуальные сроки рассмотрения дел не нарушались.

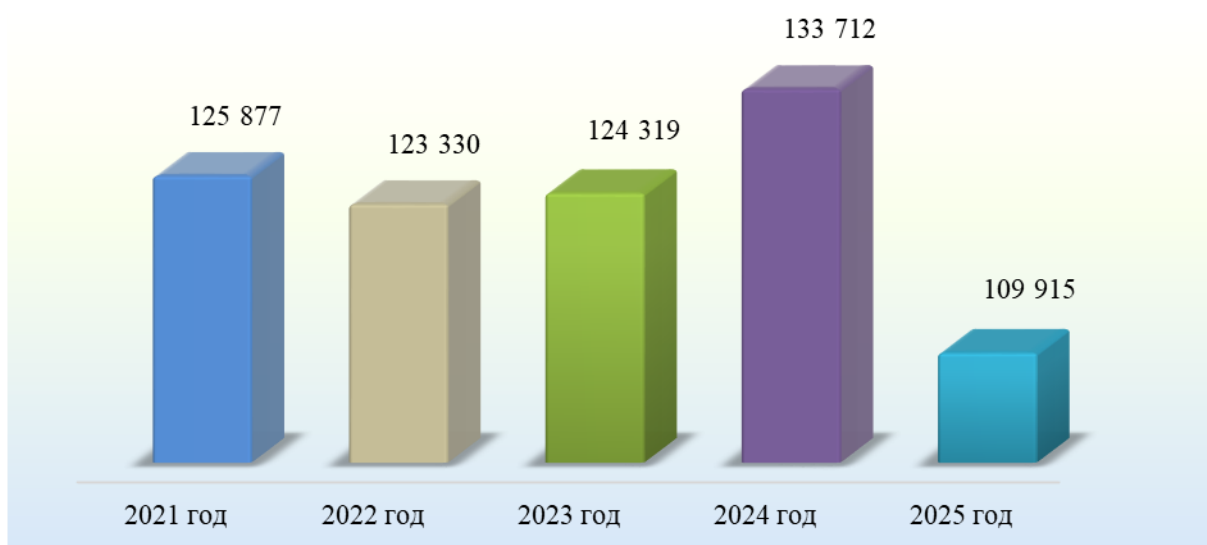
5. Рассмотрение дел об административных правонарушениях

В отчетном периоде к мировым судьям на рассмотрение поступило 110 016 дел об административных правонарушениях, что на 17 % меньше, чем в 2024 году (132 540 дел).

Число рассмотренных дел за отчетный период в сравнении с 2024 годом уменьшилось на 17,8 % – со 133 712 до 109 915 дел и за последние пять лет изменение числа рассмотренных дел выглядит следующим образом.

Диаграмма 20

Рассмотрение дел об административных правонарушениях в 2021-2025 годах



Результаты рассмотрения распределены следующим образом (от общего числа рассмотренных дел):

подвергнуто наказаниям 88 811 лиц или 80,8 % (2024 год – 107 416 лиц или 80,3 %);

возвращено для устранения недостатков протоколов 8 738 дел или 7,9 % (9 772 дела или 7,3 %);

передано по подведомственности/подсудности 9 929 дел или 9 % (2024 год – 12 403 дела или 9,3%).

производство прекращено по 2 437 делам или 2,2 % (2024 год – 3 121 дело или 2,3 %), в том числе:

458 дел прекращено в связи с истечением сроков давности привлечения к административной ответственности (2024 год – 472 дела);

по 1 303 делам прекращено производство при малозначительности административного правонарушения (2024 год – 1 751 дело);

по 2 делам производство прекращено с передачей материалов прокурору, в орган предварительного следствия или в орган дознания (2024 год – 4 дела).

Структура и динамика основных видов наказаний за административные правонарушения является следующей (от общего числа лиц, подвергнутых наказаниям):

назначение административного наказания в виде штрафа применено в отношении 63 716 лиц или 71,7 % (2024 год – 75 560 лиц или 70,3 %);

назначение административного ареста применено к 10 356 лицам или 11,7 % (2024 год – 12 917 лиц или 11,9 %);

предупреждение в письменной форме применено к 9 615 лицам или 10,8 % (2024 год – 14 585 лиц или 13,6 %);

обязательные работы назначены 3 011 лицам или 3,4 % (2024 год – 3 399 лицам или 3,1 %);

лишены специального права 1 830 лиц или 2,1 % (2024 год – 1 780 лиц или 1,6 %).

Назначение дисквалификации увеличилось в 1,7 раза и применена в отношении 266 лиц (2024 год – 161 лица).

Конфискация орудия совершения или предмета административного правонарушения, как единственная мера наказания, назначена 17 лицам (2024 год – 14 лиц).

Среди дополнительных видов наказания преобладает лишение специального права управления транспортным средством, которое назначено 3 370 лицам (2024 год – 4 153 лицам).

Конфискация, как дополнительный вид наказания, назначена 242 лицам (2024 год – 273 лицам).

Диаграмма 21



Структура дел, рассмотренных мировыми судьями в 2025 году, представлена следующими видами правонарушений.

В области правонарушений, посягающих на общественный порядок и безопасность (глава 20 КоАП РФ), рассмотрено 44 946 дел или 40,9 %

от общего числа рассмотренных дел. Это ниже аналогичного отчетного периода на 12,8 % (2024 год – 51 544 дела или 38,5 %). В том числе:

по ч. 1 ст. 20.25 КоАП РФ (неуплата административного штрафа) рассмотрено 39 951 дело (88,9 % от общего количества дел указанной категории) (2024 год – 45 189 дел или 87,7 %).

по ст. 20.21 КоАП РФ (появление в общественных местах в состоянии опьянения) рассмотрено 4 114 дел или 9,2 % (2024 год – 5 491 дело или 10,7 %).

Всего по правонарушениям главы 20 КоАП РФ подвергнуто административным наказаниям 38 314 лиц или 85,2 %, из них: 30 171 – штрафу, 7 035 – аресту, 1 079 – обязательным работам, 27 – письменному предупреждению, 2 – лишению специального права.

Правонарушения в области финансов, налогов и сборов, рынка ценных бумаг (глава 15 КоАП РФ) снизились с 31 604 до 23 387 лиц или на 26 % и в структуре рассмотренных дел составляют 23,9 % (2024 год – 29,1 %). В том числе:

по ст. 15.5 КоАП РФ (нарушение сроков представления налоговой декларации, расчета по страховым взносам) рассмотрено 12 674 дел или 54,2 % (2024 год – 18 921 дел или 59,9 %);

по ст. 15.6 КоАП РФ (непредставление сведений, необходимых для осуществления налогового контроля) – 4 019 дел или 31,7 % (2024 год – 4 486 дел или 23,7 %);

по ст. 15.33.2 КоАП РФ (нарушение установленных законодательством РФ об индивидуальном (персонифицированном) учете в системе обязательного пенсионного страхования порядка и сроков представления сведений (документов) в органы Пенсионного фонда РФ) – 3 220 дел или 13,8 % (2024 год – 4 786 дел или 15,1 %).

Административным наказаниям за правонарушения по главе 15 КоАП РФ подвергнуто 21 197 лиц, из них: 12 037 – штрафу, 9 160 лицам объявлено письменное предупреждение.

Четверть рассмотренных мировыми судьями дел составляют дела о правонарушениях в области дорожного движения (глава 12 КоАП РФ), число которых уменьшилось с 34 068 до 27 086 дел или на 20,5 %.

Так, снижение рассмотренных дел отмечается по ч. 4, 5 ст. 12.15 КоАП РФ (выезд в нарушение Правил дорожного движения на полосу, предназначенную для встречного движения), число которых уменьшилось с 18 875 до 14 979 дел или на 20,6 %.

Наибольшее снижение на 21,7 % отмечается по ст. 12.26 КоАП РФ (невыполнение водителем требования о прохождении медицинского освидетельствования на состояние опьянения) – с 2 674 до 2 093 дел.

По ст. 12.8 КоАП РФ (управление транспортным средством водителем, находящимся в состоянии опьянения, передача управления транспортным средством лицу, находящемуся в состоянии опьянения) число рассмотренных дел снизилось с 3 480 до 3 002 или на 13,7 %.

Число рассмотренных дел по ч. 2, 4 ст. 12.7 КоАП РФ (управление транспортным средством водителем, лишенным права управления транспортными средствами) снизилось с 2 034 до 1 718 дел или на 15,5 %.

Подвергнуто административным наказаниям за правонарушения по главе 12 КоАП РФ 17 555 лиц, из них: 14 398 лиц – штрафу, 1 330 лиц – аресту, 1 739 лиц – лишению специального права, 86 лиц – обязательным работам, 2 – письменным предупреждениям. Лишение специального права управления транспортным средством в качестве дополнительного вида наказания назначено 3 370 лицам (2024 год – 4 153 лицам).

Дела об административных правонарушениях против порядка управления (глава 19 КоАП РФ) в структуре рассмотренных дел составляют 4,3 % или 4 725 дел и их число в сравнении с 2024 годом уменьшилось на 16,1 % (2024 год – 5 632 дела или 4,2 %).

Среди рассмотренных дел данной категории количество дел:

по ст. 19.24 КоАП РФ (несоблюдение административных ограничений и невыполнение обязанностей, устанавливаемых при административном надзоре) снизилось с 3 373 до 2 226 дел или на 34 %.

по ст. 19.5 КоАП РФ (невыполнение в срок законного предписания органа (должностного лица), осуществляющего государственный надзор (контроль) возросло почти в 2 раза с 545 до 1 080 дел;

по ст. 19.13 КоАП РФ (заведомо ложный вызов специализированных служб) снизилось в сравнении с 2024 годом с 515 до 437 дел или на 15,1 %. За совершение данного правонарушения подвергнуто наказанию 374 лица и все административному штрафу.

Административному наказанию за правонарушения по главе 19 КоАП РФ подвергнуто 3 698 лиц, из них: 286 – письменному предупреждению, 1 669 – штрафу, 1 094 – аресту, 649 – обязательным работам.

Дела об административных правонарушениях, посягающих на здоровье, санитарно-эпидемиологическое благополучие населения и общественную нравственность (глава 6 КоАП РФ) составляют 2,8 % в общей структуре рассмотренных дел или 3 040 дел (2024 год – 3 383 дел или 2,5 %).

В этой категории дел преобладают правонарушения по ст. 6.8, 6.9 КоАП РФ (незаконный оборот, потребление, пропаганда наркотических средств), число которых снизилось с 2 033 до 1 797 дел или на 11,6 %.

Количество дел об административных правонарушениях, предусмотренных ст. 6.1.1 КоАП РФ (побои), остались на уровне прошлого года и составили 1 026 дел (2024 год – 1 040 дел).

Наказанию за правонарушения по главе 6 КоАП РФ подвергнуто 2 543 лица, из них: 2 029 – штрафу, 497 – аресту, 17 – обязательным работам. На 319 лиц дополнительно возложена обязанность пройти диагностику, профилактические мероприятия, лечение от наркомании и (или) медицинскую и (или) социальную реабилитацию.

Количество дел в области охраны собственности (глава 7 КоАП РФ) увеличилось в сравнении с 2024 годом на 2,7 % – с 1 658 до 1 702 дел.

Основную долю дел данной категории или 89,1 % составляют дела по ст. 7.27 КоАП РФ (мелкое хищение) – 1 517 дел.

Административному наказанию за правонарушения по главе 7 КоАП РФ подвергнуто 1 414 лиц, из них: 895 – штрафу, 371 – аресту, 113 лиц – обязательным работам, 34 – письменному предупреждению, 1 – дисквалификации.

По правонарушениям, посягающим на права граждан (глава 5 КоАП РФ) рассмотрено 1 472 дела (2024 год – 1 534 дела).

Основную долю дел данной категории составляют дела по ст. 5.35.1 КоАП РФ (неуплата средств на содержание детей или нетрудоспособных родителей) – 1 135 дел или 77,1 % (2024 год – 1 195 дел или 78 %).

Административному наказанию за правонарушения по главе 5 КоАП РФ подвергнуто 1 291 лицо, из них: 229 лиц – штрафу, 22 лица – аресту, 1 022 лиц – обязательным работам, 17 – письменному предупреждению, 1 – дисквалификации.

По правонарушениям в области предпринимательской деятельности (глава 14 КоАП РФ) рассмотрено 2 215 дел, что на 22,8 % меньше, чем в 2024 году (2 871 дело). Подвергнуто наказанию 1 750 лиц, из них: 1 463 лица – штрафу, 264 лица – дисквалификации, 23 лица – предупреждению.

По административным правонарушениям, посягающим на институты государственной власти (глава 17 КоАП РФ) рассмотрено 746 дел (2024 год – 813 дел). Административному наказанию подвергнуто 563 лица, из них: 473 лица – штрафу, 45 – обязательным работам, 38 – лишению специального права, 7 – аресту.

Количество дел в области охраны окружающей среды и природопользования (глава 8 КоАП РФ) снизилось с 348 до 333 дел. Административному наказанию подвергнуто 266 лиц, из них: 1 – предупреждению, 214 лиц – штрафу, 51 – лишению специального права.

По правонарушениям, предусмотренным нормативными актами субъектов Российской Федерации рассмотрено 59 дел. Административному наказанию подвергнуто 46 лиц, из них: 20 лиц – штрафу, 26 лицам объявлено письменное предупреждение.

По вопросам, связанным с исполнением постановлений о назначении административных наказаний и иным вопросам в порядке производства по делам об административных правонарушениях рассмотрено 2165 материалов, что выше аналогичного периода прошлого года более чем в 1,5 раза (2024 год – 1 414 материалов).

Среднемесячная нагрузка на одного мирового судью составляет:
по поступившим делам – 141,0 дел (2024 год – 169,9 дел);
по рассмотренным делам – 140,9 дел (2024 год – 171,4 дела).



С наибольшей нагрузкой дела об административных правонарушениях рассматривали мировые судьи:

Патрин А.Г. (судебный участок № 1 Сургутского судебного района) – 305,5 дел в месяц;

Дубаенко Е.В. (судебный участок № 2 Нижневартовского судебного района) – 255,9 дел в месяц;

Долгов В.П. (судебный участок № 14 Сургутского судебного района города окружного значения Сургута) – 249,8 дел в месяц;

Бордунов М.Б. (судебный участок № 2 Сургутского судебного района города окружного значения Сургута) – 249,2 дела в месяц;

Гоман В.А. (судебный участок № 3 Сургутского судебного района) – 230,3 дела в месяц.

С нарушением процессуальных сроков рассмотрено 13 дел (2024 год – 21 дело).

Остаток нерассмотренных дел составил 3 946 дел или 3,5 % от общего количества зарегистрированных в 2025 году дел данной категории (2024 год – 4 132 дела или 3 %).

**6. Ущерб от преступлений и денежные взыскания в доход государства
(по приговорам и судебным решениям, вступившим в законную силу в отчетном периоде)**

Размер материального ущерба от преступлений, определенный по приговорам и постановлениям мировых судей, в сравнении с 2024 годом сократился в 14,4 раза и составил 585 502 рубля (2024 год – 8 430 373 рубля).

Наибольший ущерб причинен преступлениями, относящимися к категории хищений, и составляет 574 002 рубля или 98 % от общей суммы ущерба (2024 год – 652 356 рублей или 7,7 %).

В общей сумме прямого ущерба признан погашенным до вынесения судебного акта ущерб в размере 130 190 рублей или 22,2 % (2024 год – 109 335 рублей или 1,3 %);

присужден к взысканию ущерб в размере 33 950 рублей или 5,8 % (2024 год – 1 051 561 рубль или 12,5 %);

не присужден к взысканию с учетом материального положения должника или вины других лиц, или в связи с конкретной обстановкой ущерб на сумму 421 362 рубля или 72 %.

Ущерб от преступлений по принадлежности к видам собственности причинен:

личному имуществу граждан на общую сумму 5 000 рублей или 0,8 % (2024 год – 7 279 251 рубль или 86,3 %);

собственности юридических лиц на сумму 147 650 рублей или 25,2 % (2024 год – 685 920 рублей или 8,1 %);

государственной собственности – на сумму 11 500 или 2 % (2024 год – 425 000 рублей или 5 %);

собственности общественных организаций (объединений) – на сумму 421 352 рубля или 72 % (2024 год – 15 060 рублей или 0,2 %).

Общая сумма штрафов, присужденных мировыми судьями к взысканию в доход государства в 2025 году, составила 486 435 974 рубля и это на 9,6 % выше показателя 2024 года (443 970 805 рублей).

Из этой суммы уплачено добровольно 175 619 823 рубля или 36,1 %; взыскано принудительно 92 327 123 рубля или 19 % (2024 год – 131 739 843 рубля или 29,7 %; 64 345 774 рубля или 14,5 % соответственно).

В общей сумме наложенных штрафов 97,9 % (476 357 407 рублей) приходится на штрафы, наложенные по делам об административных правонарушениях (2024 год – 430 494 913 рублей или 97 %).

Суммы штрафов по уголовным делам, наложенных в качестве меры уголовного наказания и меры уголовно-правового характера, составили 10 073 137 рублей или 2,1 % от общей суммы наложенных штрафов (2024 год – 13 465 516 рублей или 3 %).

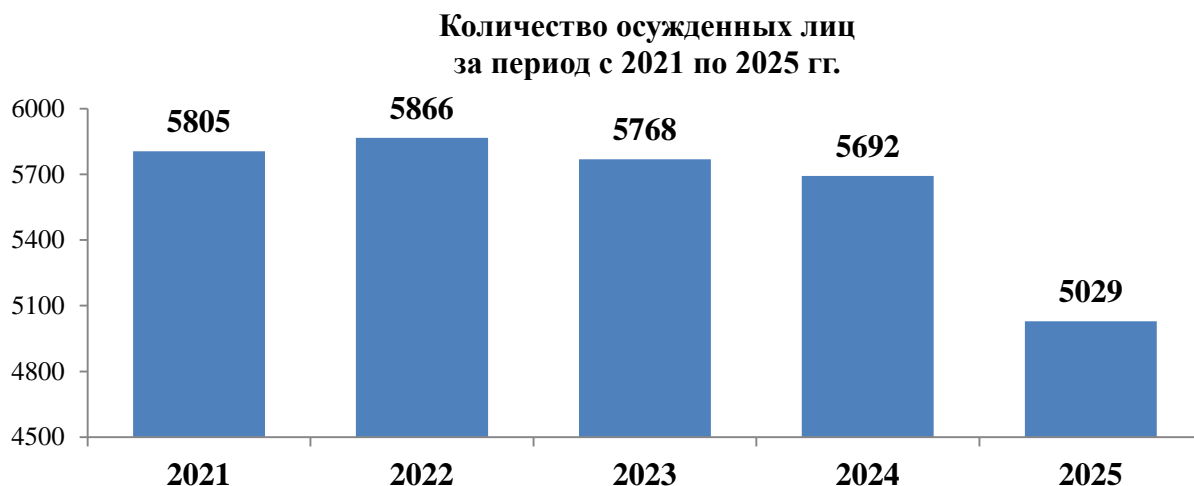
Сумма государственной пошлины, уплаченной по гражданским и административным делам при подаче заявления, увеличилась по сравнению с прошлым годом на 37,2 % и составила 732 781 349 рублей (2024 год – 534 248 252 рубля).

Государственная пошлина, присужденная к взысканию в доход государства по гражданским и административным делам, составила 60 820 165 рублей (2024 год – 33 722 953 рубля), из них уплачено добровольно 132 711 рублей или 0,2 %, взыскано принудительно 26 425 924 рубля или 43,4 % (2024 год – 56 257 рублей или 0,2 %, 10 559 072 рубля или 31,3 % соответственно).

3. Анализ состояния судимости в Ханты-Мансийском автономном округе – Югре³

В 2025 году число осужденных лиц составило 5 029, что на 11,6% меньше, чем в 2024 году. При этом необходимо заметить, что в рамках пятилетнего периода число осужденных постоянно меняется. Начиная с 2021 года, на протяжении двух лет наблюдается незначительное увеличение количества. Вместе с тем с 2023 года значение данного показателя стало уменьшаться. В анализируемый период число осужденных значительно снизилось.

Диаграмма 23



Доля лиц, в отношении которых в 2025 году уголовные дела прекращены, составила 25,3% от общего количества подсудимых (1 274 лица). Число лиц, в отношении которых дела прекращены по не реабилитирующим основаниям, составило 1 268. Чаще всего, производство по делу прекращалось в связи с примирением с потерпевшим – 766 лиц (60,1%). Также продолжилась тенденция снижения количества прекращенных дел с назначением мер уголовно-правового характера, применяемых при освобождении от уголовной ответственности в соответствии с нормами статьи 25.1 УПК РФ – 128 лица (по сравнению с прошлым годом снизилось на 25,6%).

По сравнению с предыдущим отчетным годом количество лиц, в отношении которых производство по делам прекращено по тем или иным основаниям, уменьшилось на 15,4%.

Процессуальная мера в виде конфискации имущества в соответствии со статьей 104.1 УК РФ применялась в отношении 510 лиц, что на 28% больше, чем в 2024 году (367 лиц).

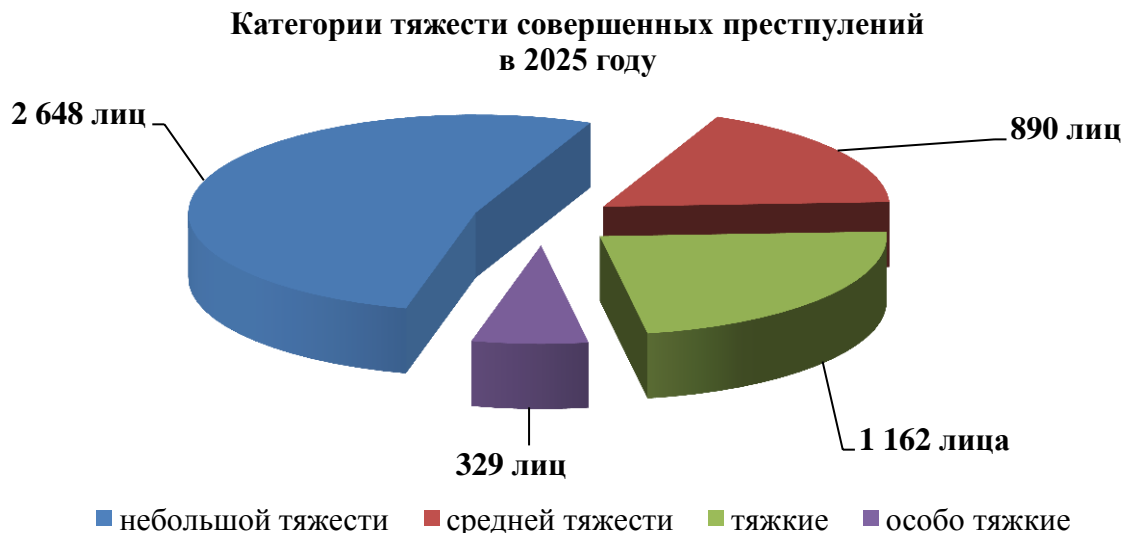
В отношении 95 лиц применены меры медицинского характера, что составляет 1,9% от общего числа подсудимых.

Оправдательные приговоры в 2025 году постановлены в отношении 24 лиц, или 0,5% от общего числа подсудимых, что на 41,7% больше, чем в прошлом году.

³ Анализ подготовлен на основе сводных статистических форм по судимости суда округа, районных (городских) судов и судебных участков.

Число лиц, привлеченных к уголовной ответственности, составило 78,3% от общего числа подсудимых. Из них за преступления небольшой тяжести в 2025 году осуждено 2 648 лиц, или 52,7% от общего числа осужденных, средней тяжести – 890 лиц, или 17,7%, за тяжкие преступления – 1 162 лиц, или 23,1%, за особо тяжкие – 329 лиц, или 6,5%.

Диаграмма 24



В соответствии со статистическими данными, представленными судами общей юрисдикции, в 2025 году наибольшее количество лиц осуждено по следующим статьям УК РФ:

- кража, мелкое хищение (ст.ст. 158, 158.1 УК РФ) – 1 211 лиц (24,1%);
- неуплата средств на содержание детей или нетрудоспособных родителей (ст. 157 УК РФ) — 478 лиц (9,5%);
- нарушение правил дорожного движения лицом, подвергнутым административному наказанию и имеющим судимость (ст. 264.1 УК РФ), – 456 лиц (9,1%);
- незаконное приобретение, хранение, перевозка, изготовление, переработка наркотических средств, психотропных веществ или их аналогов без цели сбыта (ст. 228 УК РФ) – 401 лицо (8%);
- побои, нанесение побоев лицом, подвергнутым административному наказанию (ст.ст. 116, 116.1 УК РФ) – 231 лицо (4,6%);
- незаконное производство, сбыт или пересылка наркотических средств, психотропных веществ или их аналогов (ст.228.1 УК РФ) — 210 лиц (4,2%);
- подделка, изготовление или оборот поддельных документов, государственных наград, штампов, печатей или бланков (ст. 327 УК РФ) – 202 лица (4%);
- мошенничество (ст.ст. 159-159.6 УК РФ) – 159 лиц (3,2%);
- применение насилия в отношении представителя власти (ст. 318 УК РФ) – 150 лиц (3%);
- умышленное причинение тяжкого вреда здоровью (ст. 111 УК РФ) – 141 лицо (2,8%);
- угроза убийством или причинением тяжкого вреда здоровью (ст. 119 УК РФ) – 101 лицо (2%);

грабеж (ст. 161 УК РФ) – 82 лица (1,6%).

фиктивная постановка на учет иностранного гражданина или лица без гражданства по месту пребывания в Российской Федерации (ст. 322.3 УК РФ) – 67 лиц (1,3%).

По сравнению с 2024 годом увеличилось число осужденных по следующим статьям УК РФ:

неуплата средств на содержание детей или нетрудоспособных родителей (ст. 157 УК РФ) – на 11,5% (478 лиц);

грабеж (ст. 161 УК РФ) – на 8,5% (82 лица);

дача взятки (ст. 291 УК РФ) – на 29,4% (17 лиц);

незаконная добыча (вылов) водных биологических ресурсов (ст. 256 УК РФ) – на 50% (54 лица);

фиктивная постановка на учет иностранного гражданина или лица без гражданства по месту пребывания в Российской Федерации (ст. 322.3 УК РФ) – на 22,4% (67 лиц);

подделка, изготовление или оборот поддельных документов, государственных наград, штампов, печатей или бланков (ст. 327 УК РФ) – на 28,7% (202 лица).

уклонение от призыва на военную службу (ст. 328 УК РФ) – на 13,3% (15 лиц).

Вместе с этим в 2025 году сократилось количество осужденных по следующим статьям УК РФ:

умышленное причинение тяжкого вреда здоровью (ст. 111 УК РФ) – на 19% (141 лицо);

умышленное причинение средней тяжести вреда здоровью (ст. 112 УК РФ) – на 17,6% (89 лиц);

нанесение побоев лицом, подвергнутым административному наказанию с применением насилия (ст. 116.1 УК РФ) – на 33,8% (47 лиц);

угроза убийством или причинением тяжкого вреда здоровью (ст. 119 УК РФ) – на 38% (101 лицо);

кража (ст. 158 УК РФ) – на 15,3% (1 155 лица);

мошенничество (ст.ст. 159-159.6) – на 7,6% (159 лиц);

разбой (ст. 162 УК РФ)» – на 34,5% (19 лиц);

неправомерное завладение автомобилем или иным транспортным средством без цели хищения (ст. 166 УК РФ) – на 51,4% (34 лица);

заведомо ложное сообщение об акте терроризма (ст. 207 УК РФ)» – на 75% (3 лица);

незаконное приобретение, передача, хранение, перевозка, пересылка или ношение взрывчатых устройств (ст. 222.1 УК РФ) – на 46,3% (22 лица);

незаконное приобретение, хранение, перевозка, изготовление, переработка наркотических средств, психотропных веществ или их аналогов без цели сбыта (ст. 228 УК РФ) – на 24,3% (401 лицо);

незаконные производство, сбыт или пересылка наркотических средств, психотропных веществ или их аналогов, а также незаконные сбыт или пересылка растений, содержащих наркотические средства или психотропные вещества, либо их частей, содержащих наркотические средства или психотропные вещества (ст. 228.1 УК РФ) – на 23,1% (210 лиц);

нарушение правил дорожного движения лицом, подвергнутым административному наказанию или имеющим судимость (ст. 264.1 УК РФ) – на 17,5% (456 лиц);

мелкое взяточничество (ст. 291.2 УК РФ) — на 39,5% (23 лица);

уклонение от административного надзора (ст. 314.1 УК РФ) – на 26,1% (105 лиц).

Осталось неизменным число осужденных по ст. 131 УК РФ «Изнасилование» (12 лиц), ст. 143 УК РФ «Нарушение правил охраны труда, а также повлекшее по неосторожности смерть человека» (3 лица).

Наблюдается снижение числа осужденных, совершивших преступления при отягчающих обстоятельствах, по следующим статьям:

убийство двух или более лиц (ч. 2, п. «а» ст. 105 УК РФ) – на 50% (1 лицо, в 2024 году – 2 лица);

умышленное причинение тяжкого вреда здоровью (ч.2, п. «з» ст. 111 УК РФ) – на 13,2% (83 лица, в 2024 году – 99 лиц);

кража, совершенная с незаконным проникновением в жилище либо иное хранилище (ч.2, п. «б» ст. 158 УК РФ) – на 42,3% (41 лицо, в 2024 году – 71 лицо);

умышленное причинение легкого вреда здоровью (ч.2, п. «в» ст. 115 УК РФ) – на 27,1% (67 лиц, в 2024 году – 92 лица);

кража, совершенная с причинением значительного ущерба гражданину (ч.2, п. «в» ст. 158 УК РФ) – на 32,9% (198 лиц, в 2024 году – 295 лиц);

кража, совершенная с незаконным проникновением в жилище (ч.3 п. «а» ст. 158 УК РФ) – на 23,6% (33 лица, в 2024 году – 43 лица);

кража, совершенная с банковского счета, а равно в отношении электронных денежных средств (ч.3, п. «г» ст. 158 УК РФ) – на 15,8% (347 лиц, в 2024 году – 412 лиц);

незаконные производство, сбыт или пересылка наркотических средств, психотропных веществ или их аналогов, а также незаконные сбыт или пересылка растений, содержащих наркотические средства или психотропные вещества, либо их частей, содержащих наркотические средства или психотропные вещества в крупном размере (ч.4, п. «г» ст. 228.1 УК РФ) – на 25,1% (152 лица, в 2024 году – 203 лица).

Увеличилось число осужденных, совершивших преступления при отягчающих обстоятельствах по следующим статьям:

убийство из корыстных побуждений или по найму, а равно сопряженное с разбоем, вымогательством или бандитизмом (ч.2, п. «з» ст. 105 УК РФ) – на 25% (4 лица, в 2024 году – 3 лица);

кража, совершенная группой лиц по предварительному сговору (ч.2, п. «а» ст. 158 УК РФ) – на 19,1% (89 лиц, в 2024 году – 72 лица);

грабеж, совершенный группой лиц по предварительному сговору (ч.2, п. «а» ст. 161 УК РФ)» – на 42,9% (14 лиц, в 2024 году – 8 лиц);

грабеж, совершенный с применением насилия, не опасного для жизни или здоровья, либо с угрозой применения такого насилия (ч.2, п. «г» ст. 161 УК РФ) – на 20,7% (29 лиц, в 2024 году – 23 лица);

вымогательство, совершенное с применением насилия (ч.2, п. «в» ст. 163 УК РФ) – на 15,3% (13 лиц, в 2024 году – 11 лиц);

незаконные производство, сбыт или пересылка наркотических средств, психотропных веществ или их аналогов, а также незаконные сбыт или пересылка растений, содержащих наркотические средства или психотропные вещества, либо их частей, содержащих наркотические средства или психотропные вещества в значительном размере (ч.3, п. «б» ст. 228.1 УК РФ) – на 40% (25 лиц, в 2024 году – 15 лиц).

Судами общей юрисдикции в 2025 году в отношении 76 лиц судебные акты вынесены заочно. Из них: в отношении 39 лица, или 0,7% от числа осужденных, постановлены обвинительные приговоры, что на 17% меньше, чем в 2024 году; в отношении 19 лиц, или 1,5% от числа прекращенных, вынесены постановления о прекращении производства по делу, что на 42,1% больше, чем в 2024 году; в отношении 18 лиц, или 18,9% от числа лиц, признанных невменяемыми – постановления о применении принудительных мер, что на 73,7% больше, чем в 2024 году.

Мера наказания

На протяжении пяти лет (2021 – 2025) число осужденных к реальному лишению свободы колеблется от уменьшения до увеличения, и, достигнув в 2022 году своего пика, вновь постепенно начинает снижаться. Так в 2021 году количество осужденных составляло 1 263 лица. В 2022 году достигло высокой отметки и составило 1 363 лица. Начиная с 2023 года, число осужденных постепенно стало уменьшаться и составило 1 314 лиц. В анализируемом отчетном периоде количество осужденных сократилось до 922 лиц, что значительно ниже уровня 2021 года на 27%.

По отношению к 2022 году на 5,4% увеличилось число осужденных, к которым применена мера наказания «исправительные работы». Указанный вид наказания за текущий отчетный период назначен 462 лицам, или на 1,1% больше, чем в 2024 году (457 лиц).

По сравнению с 2024 годом наблюдается увеличение количества лиц, которым в качестве основного вида наказания было определено обязательные работы с 684 до 544 лиц (на 20,5%).

Также с 2020 года по 2024 год наблюдается варьирование числа осужденных, приговоренных к ограничению свободы. В 2022 году количество осужденных увеличилось до 350 лиц, или на 12,6%. В 2025 году количество снизилось до 304 лиц, что на 13,1% меньше чем в 2024 году.

Кроме того за текущий отчетный период мера наказания в виде принудительных работ, на 2,6% меньше, чем за предыдущий период (2025 – 147 лиц, 2024 – 151 лицо).

Использование скользящей средней позволяет говорить о том, что на протяжении пяти лет применение наказания в виде штрафа как основной меры постепенно росло. Начиная с 2021 года, количество привлеченных лиц стало увеличиваться, и в 2024 году данный вид наказания был применен к 1 200 лицам. В анализируемый период число осужденных уменьшилось до 1 171 лица, или 23,3% от числа осужденных, что на 2,4% меньше чем в 2024 году.

Количество лиц, которым назначена условная мера наказания, в 2025 году по сравнению с прошлым годом сократилось на 9,9% и составило 1 306 лиц. Пятилетний период наблюдения (метод скользящей средней) позволяет говорить о стабильном уменьшении применения судами данного вида наказания. Так по отношению к 2021 году в 2025 году количество сократилось на 41,7% (с 1 776 лиц до 1 306 лиц).

В период с 2021 по 2024 год судами общей юрисдикции мера наказания в виде пожизненного лишения свободы не назначалась. В 2025 году данная мера назначена в отношении 1 лица.

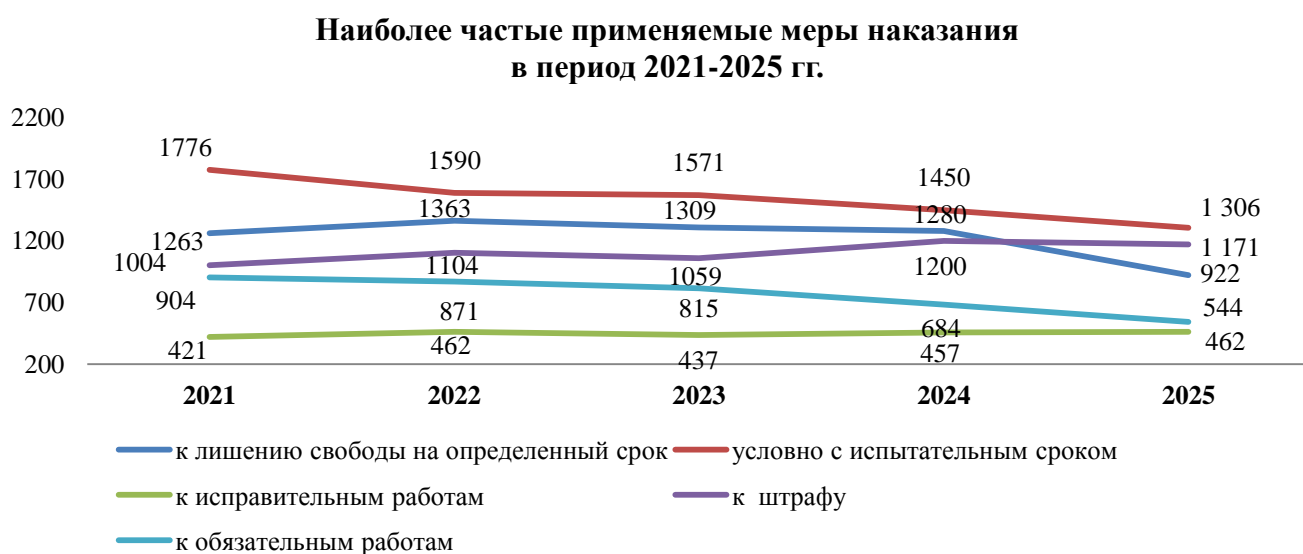
На протяжении пятилетнего периода значительно меняется число лиц, которые согласно приговору суда освобождались от наказания по различным основаниям или наказание не назначалось. С 2021 по 2025 заметно существенное увеличение числа таких осужденных – на 41,2% (с 90 лиц до 153 лиц).

Данные, представленные в Таблице 29 и на Графике 15, наглядно демонстрируют динамику изменения данных показателей.

Таблица 29

Меры наказания, примененные к осужденным					
	2021	2022	2023	2024	2025
Всего осуждено:	5 805	5 866	5 776	5 692	5 029
к пожизненному лишению свободы	0	0	0	0	1
к лишению свободы на определенный срок	1 263	1 363	1 314	1 280	922
условно с испытательным сроком	1 776	1 590	1 571	1 450	1 306
к исправительным работам	421	462	437	457	462
к штрафу	1 004	1 104	1 059	1 200	1 171
к обязательным работам	904	871	815	684	544
к ограничению свободы	306	304	350	300	304
к другим мерам наказания	41	44	93	180	166
освобождено от наказания по различным основаниям или наказание не назначалось	90	118	137	141	153

График 15



По отношению к предыдущему периоду применение судами дополнительных мер наказаний изменилось. Так, на 22,1% сократилось количество лиц, в отношении которых применялось дополнительное наказание в виде штрафа (116 лиц в 2025 году) и составило 2,3% от числа осужденных. По сравнению с 2024 годом дополнительное наказание в виде лишения специального, воинского или почетного звания, классного чина и государственных наград в текущем периоде назначалось в отношении 33 лиц. Кроме того на 50,9% увеличилось количество лиц, которым назначено наказание в виде ограничения свободы в качестве дополнительного вида наказания, что составляет 1,1% от числа осужденных в 2025 году (55 лиц). Также значительно снизилось количество осужденных, к которым применялось дополнительное наказание в виде лишения права занимать определенные должности или заниматься определенной деятельностью (2025 год – 667 лиц, 2024 год – 769 лиц).

Характеристика подсудимых

Более 48,7% осужденных в 2025 году (2 448 лиц) не работали или не имели иного дохода на момент совершения преступления (2024 год – 50,1%). Из них 2 321 лицо (46,2% от общего числа осужденных) являлись трудоспособными лицами без определенных занятий. Доля таких лиц в общем количестве осужденных по сравнению с 2024 годом уменьшилось на 22,1%, 36,4% таких лиц привлекались к уголовной ответственности за совершение преступлений против собственности.

Доля иностранных граждан и лиц без гражданства, привлеченных к уголовной ответственности, составила 3,5% (175 лиц) от числа осужденных, что на 15,9% меньше, чем в 2024 году. Из них 97,1% осужденных являются гражданами СНГ, тем самым по отношению к предыдущему периоду данный показатель уменьшился на 7,1%.

Количество инвалидов I и II группы, признанных виновными в совершении уголовных преступлений, уменьшилось на 11,3% (2024 год – 71 лицо).

Пятилетний период наблюдения (2021 – 2025) показывает наметившуюся тенденцию на снижение количества лиц, совершивших преступления в состоянии опьянения. Их удельный вес составил 18,4% от общего числа осужденных в 2025 году. По сравнению с 2024 годом данный показатель сократился на 19,1% (926 лиц).

Количество ранее судимых осужденных лиц уменьшилось по сравнению с прошлым годом на 25,2%. Их удельный вес составил 29% от общего числа осужденных 2025 года. По отношению к 2021 году количество осужденных лиц, совершивших преступление, будучи ранее судимыми, сократилось на 26,4%.

В сравнении с 2024 годом на 34,8% уменьшилось количество осужденных лиц за совершение преступлений при рецидиве и составляет 7,9% от числа осужденных в 2024 году (399 лиц). Число лиц, совершивших преступления при опасном рецидиве уменьшилось на 17,4% (76 лиц), при особо опасном рецидиве также уменьшилось на 28,1% (23 лица).

Вместе с этим следует отметить, что наибольшее количество осужденных составляют лица со средним общим образованием (43,5%) и средне-профессиональным образованием (31,9%). Сравнительный анализ абсолютных величин показывает, что по отношению к прошлому отчетному периоду количество

лиц со средним общим образованием на 12,3%, средне-профессиональным – на 16%, Следует отметить, что по указанным категориям лиц в данный отчетный период наблюдается значительное уменьшение показателя по сравнению с предыдущим трехлетним периодом.

Количество лиц с высшим профессиональным образованием по сравнению с 2023 годом уменьшилось на 7,4%, также на 14,5 снизилось количество лиц с основным общим, начальным образованием или без образования.

Данные Таблицы 30 отражают сложившиеся за последние пять лет тенденции:

Таблица 30

Меры наказания, примененные к осужденным					
	2021	2022	2023	2024	2025
Всего осуждено:	5 805	5 866	5 776	5 692	5 029
Пол: Мужчин	5 040	4 986	4 938	4 797	4 054
Женщин	764	880	838	895	975
Возраст (лет) 14 – 29 (с 2025 – 14-30)	1 802	1 721	1 599	1 512	1 466
30 – 49 (с 2025 – 31-50)	3 448	3 515	3 478	3 462	2 947
50 и старше (с 2025 – 51 и старше)	555	630	699	718	616
Образование: высшее профессиональное	584	647	689	611	638
среднее-профессиональное	1 849	1 994	1 939	1 907	1 602
среднее общее	2 595	2 506	2 446	2 496	2 189
основное общее, начальное или нет образования	770	719	702	678	600
Ранее судимые	1 980	1 949	1 888	1 948	1 458
В группе	470	553	579	558	566
В состоянии опьянения	1 903	1 597	1 530	1 144	926
В том числе наркотического	30	32	36	54	21

Возрастные характеристики осужденных показывают, что количество лиц в возрасте 50 лет и старше составляет 12,2% от числа осужденных, что на 14,2% меньше, чем в 2024 году. Из них к моменту вынесения судом приговора 172 лица (27,9%) составляют мужчины, достигшие шестидесятилетнего возраста, а 63 лица (10,2%) – женщины пенсионного возраста. Число лиц, совершивших преступления в среднем возрасте, в сравнении с прошлым годом уменьшилось на 14,9% (2 947 лиц) и составило 58,6% от числа осужденных в 2025 году. Количество осужденных, совершивших преступления в возрасте с 14 лет до 29 лет, в 2025 году составило 29,2% (1 466 лиц), что на 3% меньше, чем за прошлый период.

Несовершеннолетние

По сравнению с 2024 годом наблюдается увеличение количества осужденных несовершеннолетних – 100 лиц (на 15%), из них 27% на момент постановления приговора достигли совершеннолетия (27 лиц). В семье с одним родителем воспитывались 28% осужденных подростков в 2025 году, а больше половины (69%) осужденных подростков в полной семье, что на 27,5% больше, чем в 2024 году.

В сравнении с прошлым годом на 21,1% увеличилось число несовершеннолетних учащихся. Однако, удельный вес этой группы осужденных по-прежнему высок – 76%.

Меньше половины подростков, осуждены за преступления, совершенные в группе, и составляют 45,9%. По сравнению с 2023 годом наблюдается уменьшение на 5% количества несовершеннолетних лиц, совершивших преступления с участием взрослых.

В анализируемом отчетном периоде наблюдается увеличение количества подростков, осужденных за преступления, совершенные в группе, на 15,2% больше чем в 2024 году. Возросло количество несовершеннолетних лиц, совершивших преступления с участием взрослых – на 32% (2025 году – 28 лиц, в 2024 году – 19 лиц).

Количество несовершеннолетних, находившихся в момент совершения преступления в состоянии алкогольного опьянения, по отношению к 2021 году резко сократилось на 93,7% (с 16 лиц до 1 лица). Число несовершеннолетних лиц, совершивших преступления в состоянии наркотического опьянения в 2025 году отсутствуют (см. Таблицу 31).

Таблица 31

Характеристика несовершеннолетних осужденных					
	2021	2022	2023	2024	2025
Всего осуждено	108	80	94	85	100
Пол:					
мужчины	100	70	81	82	87
женщины	8	10	13	3	13
Социальное положение:					
учащиеся	63	45	61	60	76
работающие	7	7	4	2	10
трудоспособные, не работающие и не учащиеся	38	28	29	23	14
Воспитание					
в полной семье	50	43	57	50	69
в семье с одним родителем	51	34	34	32	28
вне семьи (детском доме, интернате и т.д.)	7	3	3	3	3
Совершил преступление:					
в группе	36	26	38	39	46
в том числе с участием взрослых	19	22	20	19	28
в состоянии опьянения	16	6	5	2	1
в наркотическом опьянении	0	1	0	0	0

Наибольшее количество несовершеннолетних преступников приговорено, как и в прошлом отчетном периоде, к следующим мерам наказания:

условному осуждению к лишению свободы – 37 лиц, или 37% от общего числа несовершеннолетних осужденных, что соответствует показателю прошлого года;

штрафу – 23 лица, или 23% от общего числа несовершеннолетних осужденных, что на 26,1% больше, чем в 2024 году;

лишению свободы на определенный срок – 18 лиц, или 18% от общего числа несовершеннолетних осужденных, что на 44,4% больше, чем в 2024 году.

Увеличилось количество осужденных лиц с применением меры наказания в виде обязательных работ. В 2025 году данная мера наказания назначена в отношении 7 лиц, что на 26,1 больше, чем в 2024 году.

В сравнении с предыдущим периодом на 23,5% уменьшилось количество осужденных лиц, освобожденных от наказания по приговору (в том числе наказание

не назначалось) и составило 13% от числа несовершеннолетних осужденных – 13 лиц.

Место отбывания наказания – воспитательная колония общего режима – определено в отношении 55,6% осужденных несовершеннолетних лиц к реальному лишению свободы (10 лиц). 8 осужденным из 27, достигшим на момент вынесения приговора 18 лет, отбывание данного наказания определено в других видах колонии.

В 2025 году в отношении одного несовершеннолетнего уголовное дело рассмотрено в особом порядке судебного разбирательства при согласии с предъявленным обвинением. Обвинительные приговоры в заочном порядке не выносились.

В текущем отчетном периоде количество осужденных иностранцев снизилось и составило 3 лица (3% от общего несовершеннолетних осужденных).

Данные Таблицы 32 отражают сложившиеся за последние пять лет тенденции.

Таблица 32

Меры наказания, примененные к осужденным несовершеннолетним					
	2021	2022	2023	2024	2025
Всего осуждено:	5 805	5 866	5 776	5 692	5 029
Количество осужденных несовершеннолетних	108	80	94	85	100
%	1,9	1,4	1,6	1,5	1,9
Из них к условной мере	43	33	33	37	37
%	39,8	41,3	35,1	43,5	37
Из них к лишению свободы	16	11	14	10	18
%	14,8	13,8	14,9	11,8	18
Из них ранее судимы	17	8	11	1	5
%	15,7	10	11,7	1,2	5

Качественные показатели свидетельствуют о том, что на протяжении пятилетнего периода число несовершеннолетних, осужденных за средней тяжести преступления, снижается. В 2025 году такие преступления совершены 13 несовершеннолетними, что на 7,4% меньше, чем в 2024 году и на 61,8%, чем в 2021 году. Также с 2021 по 2024 год наблюдается варьирование количества тяжких преступлений, из года в год их количество либо снижается, либо увеличивается, если в 2021 году число лиц составляло 51, то в 2022 году уменьшилось до 35. В анализируемом отчетном периоде число несовершеннолетних осужденных составило 51 лицо, тогда как в 2024 году 46 лиц. Кроме того увеличился показатель по преступлениям небольшой тяжести – с 1 до 10 лиц. По сравнению с предыдущим годом на 34,6% увеличилось число осужденных несовершеннолетних, совершивших особо тяжкие преступления (2025 – 26 лиц, 2024 год – 17 лиц).

Виды преступлений

В 2025 году наибольшее количество лиц осуждено по ст. 158 УК РФ «Кража». Как уже отмечалось ранее, в указанный отчетный период доля лиц, осужденных по данной категории, составляет 23%. В сравнении с 2024 годом число лиц, осужденных по данной статье, увеличилась на 16,6%.



Преступления, связанные с незаконным оборотом наркотических и психотропных веществ, входит в тройку самых распространенных преступных деяний. В текущем отчетном периоде указанный вид преступлений также остался на втором месте. Доля осужденных лиц за указанные преступления от общего количества осужденных составляет 12,3%.

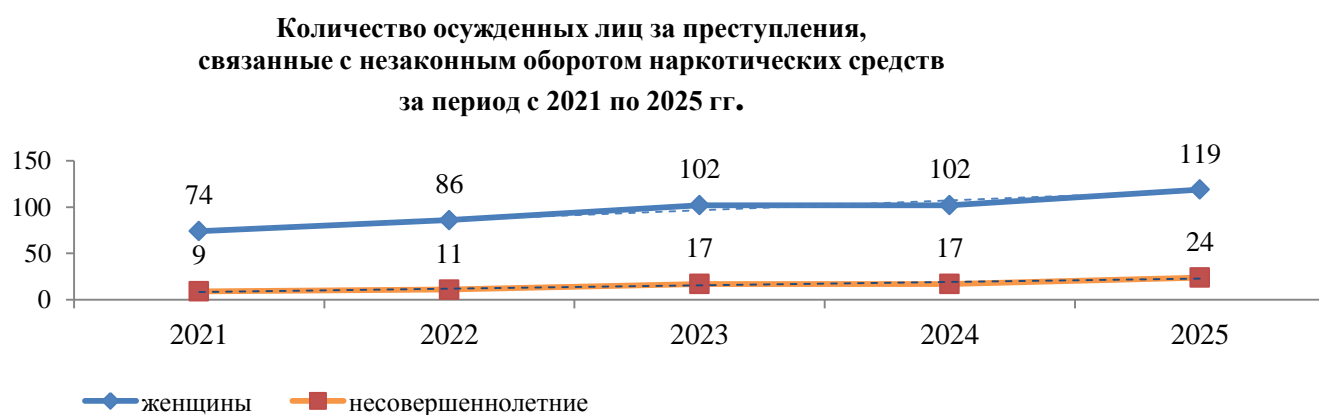
Пятилетний период наблюдения (2021 – 2025) позволяет говорить о том, что количество данной группы осужденных, начиная с 2024 года, стало заметно снижаться. В анализируемый отчетный период число лиц, совершивших преступления, связанные с незаконным оборотом наркотических средств, уменьшилось на 24,2% (2025 год – 619 лиц).

Диаграмма 26



Количество несовершеннолетних, привлеченных к уголовной ответственности за преступления, связанные с незаконным оборотом наркотических и психотропных средств, по сравнению с прошлым годом возросло на 29,2%, как и количество осужденных женщин на 14,3%. Вместе с тем количество мужчин снизилось на 30,1%.

График 16



Динамика судимости по преступлениям, связанным с незаконным оборотом наркотических средств					
	2021	2022	2023	2024	2025
Всего осуждено лиц	805	794	803	817	619
из них: мужчин	731	708	701	715	500
женщины	74	86	102	102	119
несовершеннолетних	9	11	17	17	24
Меры наказания:					
к лишению свободы	261	302	326	349	254
условное лишение свободы	308	253	240	216	208
к исправительным работам	8	6	10	13	6
к штрафу	177	182	173	198	124
к обязательным работам	42	40	42	32	16
к ограничению свободы	4	3	5	2	1
освобождено от наказания	3	7	7	4	10

Наиболее весомую группу осужденных лиц по данному виду преступлений составляют приговоренные к реальному лишению свободы. Доля лиц с таким наказанием в 2025 году уменьшилась на 27,2% и составила 254 лиц.

В анализируемом отчетном периоде по сравнению с прошлым годом уменьшилось число лиц, которым назначена условная мера (на 3,7%), обязательные работы (на 50%) и штраф (на 26,2%).

Таблица 34 демонстрирует количественный и качественный характер изменения применяемых мер наказания к лицам, осужденным по ст.ст. 228 – 234 УК РФ.

Таблица 34

Динамика судимости по статьям 228-234 УК РФ					
	2021	2022	2023	2024	2025
Всего осуждено лиц	795	790	791	814	616
в том числе за:					
незаконное изготовление, приобретение, хранение, перевозку, пересылку либо сбыт (ст. 228.1)	145	197	240	273	210
то же - без цели сбыта (ст. 228 УК РФ)	639	578	553	530	401
организацию или содержание притонов для потребления (ст. 232)	4	3	6	6	2
Меры наказания:					
к лишению свободы	259	298	320	349	254
условное осуждение к лишению свободы	303	252	237	213	207
к исправительным работам	8	6	9	13	6
к штрафу	3	184	173	198	123
к обязательным работам	41	40	41	32	16

С 2021 года наблюдается рост количества лиц, осужденных по ст. 228.1 УК РФ «Незаконное производство, сбыт или пересылка наркотических средств, психотропных веществ или их аналогов, а также незаконные сбыт или пересылка растений, содержащих наркотические средства или психотропные вещества». Однако в 2025 году число лиц значительно снизилось осуждено по указанной статье на 23,1% (210 лиц).

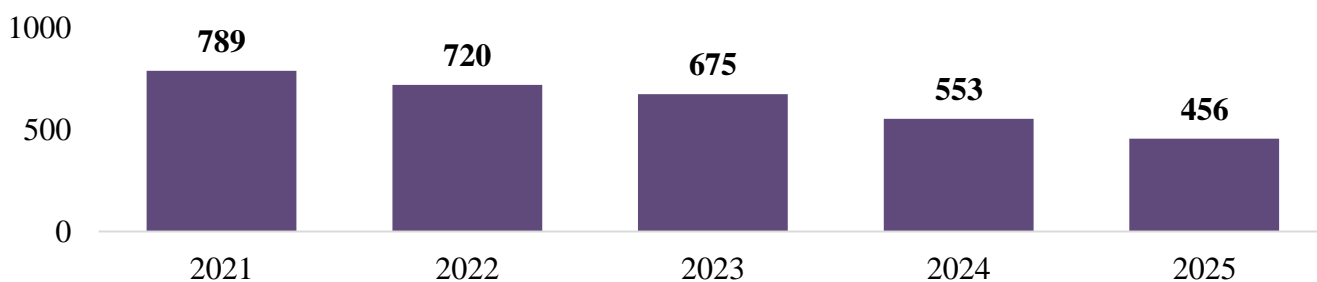
В соответствии со статистическими данными, представленными в Таблице 33, применение условной меры наказания на протяжении 5 лет постепенно снижается. По сравнению с предыдущим годом, в 2025 году число лиц, к которым применена данная мера наказания, снизилось на 2,8%. В частности, 36,6% осужденным по ст.ст. 228-233 УК РФ была назначена условная мера наказания. В отношении 41,2% осужденных по указанным статьям назначено реальное лишение свободы на определенный срок.

Кроме того, в 2 раза уменьшилось количество осужденных к исправительным работам (2025 год – 6 лиц, 2024 год – 13 лиц), на 37,8% снизилось число лиц осужденных к штрафу.

Осужденные по ст. 264.1 «Нарушение правил дорожного движения лицом, подвергнутым административному наказанию» лица составляют вторую по численности группу в общем количестве осужденных. Их удельный вес за рассматриваемый период составляет 9,1% от числа осужденных, или 451 лицо. В сравнении с 2024 годом количество осужденных по данной категории сократилось на 17,5%.

Диаграмма 27

**Количество осужденных лиц по статье 264.1 УК РФ
за период с 2021 по 2025 гг.**



Начавший свою работу с 2018 года институт присяжных заседателей, продолжает свое функционирование при рассмотрении уголовных дел районными (городскими) судами округа. На протяжении пятилетнего периода наблюдается варьирование числа осужденных. В 2021 году число осужденных составляло – 4 лица. В 2022 году число сократилось до 1 лица. Наибольшее количество осужденных пришлось на 2024 год – 10 лиц. В данном анализируемом отчетном периоде количество осужденных приблизилось к отметке 2021 года.

В 2025 году с участием присяжных заседателей осуждено 5 лиц, что на 50% меньше, чем по итогам предыдущего года. Из них 1 лицо осуждено на пожизненный срок, 1 лицо признано заслуживающим снисхождения. Оправдательные приговоры выносились в отношении 4 лиц (в 2024 году – 1 лицо). Производство по делам прекращено в отношении 2 лиц (в 2024 году – 2 лица).

Количество осужденных лиц по уголовным делам, рассмотренным с участием присяжных заседателей за период с 2021 по 2025 гг.

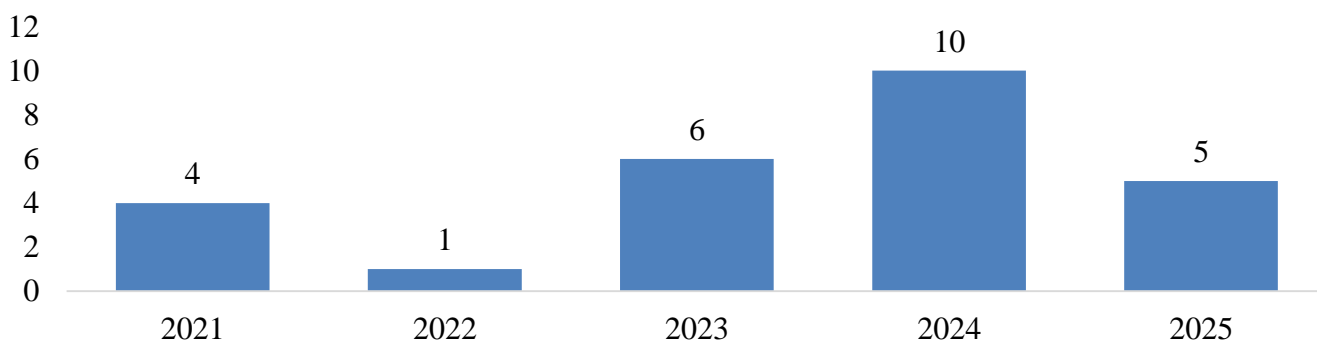


Таблица 35 демонстрирует количественный и качественный характер изменения применяемых мер наказания по уголовным делам, рассмотренных с участием присяжных заседателей.

Таблица 35

Динамика судимости по уголовным делам, рассматриваемым с участием присяжных заседателей, за период с 2019 по 2023 годы					
	2021	2022	2023	2024	2025
Всего осуждено лиц	4	1	6	10	5
оправдано лиц	2	2	1	1	4
Лиц, в отношении которых производство по делам прекращено	0	0	0	2	2
Меры наказания:					
к лишению свободы	3	1	6	7	5
к штрафу	1	0	0	0	0
к ограничению свободы	0	0	0	0	0
другие виды основного наказания	0	0	0	0	0
к штрафу (доп. наказание)	0	0	0	0	0
к ограничению свободы (доп. наказание)	1	0	1	1	2
Лишение права занимать определенные должности или заниматься определенной деятельностью (доп. наказание)	0	0	0	0	0