



СУД ХАНТЫ-МАНСИЙСКОГО АВТОНОМНОГО ОКРУГА – ЮГРЫ

УПРАВЛЕНИЕ СУДЕБНОГО ДЕПАРТАМЕНТА  
В ХАНТЫ-МАНСИЙСКОМ АВТОНОМНОМ ОКРУГЕ – ЮГРЕ

УПРАВЛЕНИЕ ПО ОБЕСПЕЧЕНИЮ ДЕЯТЕЛЬНОСТИ МИРОВЫХ  
СУДЕЙ ДЕПАРТАМЕНТА АДМИНИСТРАТИВНОГО ОБЕСПЕЧЕНИЯ  
ХАНТЫ-МАНСИЙСКОГО АВТОНОМНОГО ОКРУГА – ЮГРЫ

# ИНФОРМАЦИОННЫЙ ВЕСТНИК

№ 31

Ханты-Мансийск  
2025

**ОБЗОР**  
**судебной статистики о деятельности**  
**федеральных судов общей юрисдикции и мировых судей**  
**Ханты–Мансийского автономного округа – Югры**  
**за 2024 год**

## Содержание

1. Анализ деятельности районных (городских) судов округа	3
2. Анализ деятельности мировых судей округа	40
3. Анализ состояния судимости в округе	63
4. Приложения	75
4.1. Общие сведения о работе районных (городских) судов округа	75
4.2. Результаты рассмотрения уголовных, гражданских, административных дел и дел по административным правонарушениям районными (городскими) судами округа	76
4.3. Сроки рассмотрения уголовных, гражданских и административных дел районными (городскими) судами округа	80
4.4. Служебная нагрузка судей районных (городских) судов округа	83
4.5. Оперативная сводка об утверждаемости федеральных судей округа	102
4.6. Размещение текстов судебных актов на официальных сайтах районных (городских) судов	125
4.7. Основные показатели рассмотрения мировыми судьями округа судебных дел и материалов	126
4.8. Сведения о нагрузке мировых судей округа	131
4.9. Оперативная сводка об утверждаемости мировых судей округа	147

# 1. Анализ деятельности районных (городских) судов Ханты-Мансийского автономного округа – Югры<sup>1</sup>

## Общие сведения

### Нагрузка

За 12 месяцев 2024 года районными (городскими) судами Ханты-Мансийского автономного округа – Югры (далее – районными (городскими) судами по первой инстанции рассмотрено 56 034 дела: 5 185 уголовных дел, 31 967 гражданских дел, 9 137 административных дел и 9 745 дел об административных правонарушениях.

По сравнению с прошлым годом наблюдается увеличение дел по административным делам – на 5,2%, по делам об административных правонарушениях – на 16,1%; незначительное повышение по гражданским делам – на 0,1%; уменьшение по уголовным делам – на 6,4%.

Таблица 1

<b>Количество окончанных производством дел по первой инстанции</b>					
<b>Судопроизводство</b>	<b>2020</b>	<b>2021</b>	<b>2022</b>	<b>2023</b>	<b>2024</b>
Уголовное	5 318	5 485	5 324	5 542	5 185
Гражданское	29 781	31 534	34 196	31 921	31 967
Административное	5 570	7 245	6 799	8 660	9 137
По делам об АП	51 477	35 682	19 100	8 180	9 745
По всем видам судопроизводства	92 146	79 946	65 419	54 302	56 034

Анализ данных за последние пять лет позволяет говорить о сформировавшейся тенденции увеличения количества рассмотренных административных дел. Сравнение количества рассмотренных уголовных дел с 2023 года отражает снижение указанного показателя.

Штатная численность в 2024 году составила 184 федеральных судьи, общее количество рассмотренных дел увеличилось. В связи с этим возросла и средняя служебная нагрузка по всем видам судопроизводства на 4 единицы, в том числе при рассмотрении административных дел и дел об административных правонарушениях на 0,3 единицы и 0,9 единиц соответственно.

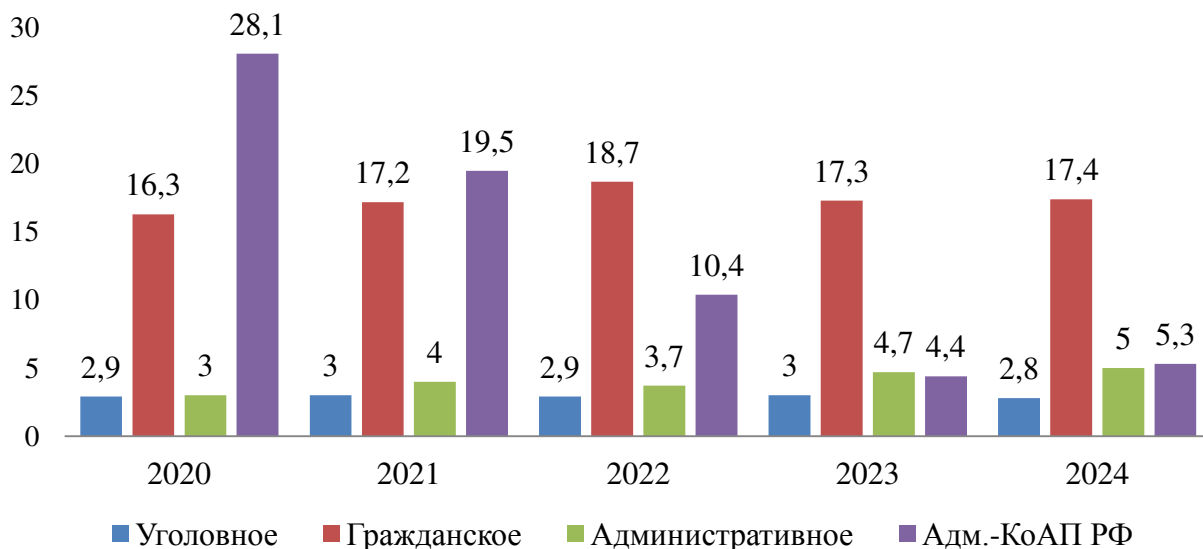
Служебная нагрузка по рассмотрению уголовных и гражданских дел по первой инстанции осталась практически неизменной.

Таблица 2

<b>Нагрузка при рассмотрении дел по первой инстанции</b>					
	<b>2020</b>	<b>2021</b>	<b>2022</b>	<b>2023</b>	<b>2024</b>
Уголовное	2,9	3,0	2,9	3,0	2,8
Гражданское	16,3	17,2	18,7	17,3	17,4
Административное	3,0	4,0	3,7	4,7	5,0
По делам об АП	28,1	19,5	10,4	4,4	5,3
По всем видам судопроизводства	50,4	43,7	35,7	26,5	30,5
Количество судей	183	183	183	184	184

<sup>1</sup> Анализ подготовлен отделом организационно-правового обеспечения деятельности судов Управления Судебного департамента в Ханты-Мансийском автономном округе – Югре

**Нагрузка при рассмотрении дел по первой инстанции  
за период с 2020 по 2024 годы**



Представленная в таблице и на диаграмме динамика изменения данного показателя за последние 5 лет демонстрирует сложившуюся тенденцию увеличения нагрузки в административном судопроизводстве в 1,6 раз. В уголовном производстве колебания значений этого показателя за анализируемый период незначительны. По гражданским делам нагрузка сократилась на 1,1%. С 2020 по 2024 года по делам об административных правонарушениях нагрузка значительно сократилась – в 5,3 раза.

Показатель «Нагрузка при рассмотрении дел по первой инстанции» по всем видам судопроизводства в 2024 году имеет наибольшее значение в следующих судах округа (см. Таблицу 3):

Таблица 3

№ п/п	Районные (городские) суды	Нагрузка при рассмотрении дел по первой инстанции
1	Сургутский городской суд	44,3
2	Когалымский городской суд	38,6
3	Сургутский районный суд	36,4
4	Ханты-Мансийский районный суд	33,0
5	Мегионский городской суд	32,0
6	Нижневартовский городской суд	30,8

С учетом большого количества дел, рассмотренных в апелляционной инстанции, и материалов (исполнительное производство) рассчитывается также показатель как «Общая нагрузка», отражающий степень полной служебной загруженности судей районных (городских) судов и аппарата судов.

Таблица 4

Общая нагрузка					
Судопроизводство	2020	2021	2022	2023	2024
Уголовное	14,3	15,6	15,7	14,1	13,5
Гражданское	23,6	25,2	28,1	27,0	30,4
Административное	3,3	4,2	4,3	5,1	6,1
По делам об административных правонарушениях	31,3	22,6	13,5	6,4	8,2
По всем видам судопроизводства	72,4	67,6	61,6	52,6	58,1

Общая служебная нагрузка судей и аппарата районных (городских) судов округа по всем видам судопроизводства, по сравнению с 2022 годом, увеличилась на 5,5 единиц, а по отношению к 2020 году в 1,2 раза. По административным делам на протяжении пяти лет прослеживается тенденция увеличения общей нагрузки в 2 раза. По делам об административных правонарушениях нагрузка увеличилась по отношению к прошлому году на 1,8 единицы.

Показатель «Общая нагрузка» по всем видам судопроизводства в 2024 году имеет наибольшее значение в следующих судах округа:

Таблица 5

№ п/п	Районные (городские) суды	Общая нагрузка
1	Сургутский городской суд	86,8
2	Сургутский районный суд	85,6
3	Нижневартовский городской суд	63,7
4	Ханты-Мансийский районный суд	62,4
5	Когалымский городской суд	61,6

#### Нарушение процессуальных сроков

В 2024 году доля дел, рассмотренных с нарушением срока, сократилась по сравнению с 2023 годом по всем категориям: по уголовным делам – на 0,4%, по гражданским делам – на 0,7%, по административным делам – на 0,7%, по делам об АП – на 0,2%.

Анализ динамических рядов методом скользящей средней позволяет говорить о сформировавшейся за последние пять лет тенденции сокращения значений данных показателей как в гражданском, так и в уголовном судопроизводстве (см. Таблицу 6 и График 1).

Таблица 6

Количество дел, рассмотренных с нарушением процессуальных сроков (в %)					
Судопроизводство	2020	2021	2022	2023	2024
Уголовное	50 (0,9)	52 (0,9)	59 (1,1)	37 (0,7)	13 (0,3)
Гражданское	1 545 (5,2)	972 (3,1)	758 (2,2)	1 038 (3,3)	832 (2,6)
Административное	71 (1,3)	67 (0,9)	148 (2,2)	182 (2,1)	130 (1,4)
По делам об административных правонарушениях	46 (0,1)	60 (0,2)	58 (0,3)	16 (0,2)	3 (0,03)
По всем видам судопроизводства	1 712 (1,9)	1 151 (1,3)	1 023 (1,5)	1 273 (1,6)	975 (1,1)



### Общие сроки рассмотрения дел

По сравнению с 2023 годом показатель, связанный с общим сроком рассмотрения уголовных дел свыше 1,5 до 3-х месяцев в относительном исчислении, остался на том же уровне и составил 1 055 дел (19,0%). В 2024 году районными (городскими) судами окончено производство по 4 487 делам, находящимся в суде, в сроки свыше 3-х месяцев, исключая срок приостановления. Из них 313 дел рассмотрены в срок свыше 1 года до 2-х лет включительно, 57 дел – в срок свыше 2-х лет. Общее количество уголовных дел, рассмотренных в срок свыше 3-х месяцев до 1 года включительно, возросло по сравнению с 2022 годом на 6,3%, сохраняя тем самым сложившуюся тенденцию роста за последние пять лет. Количество дел, рассмотренных свыше 1 года до 2-х лет включительно, увеличилось по сравнению с прошлым годом в 1,3 раза, исключая период приостановления.

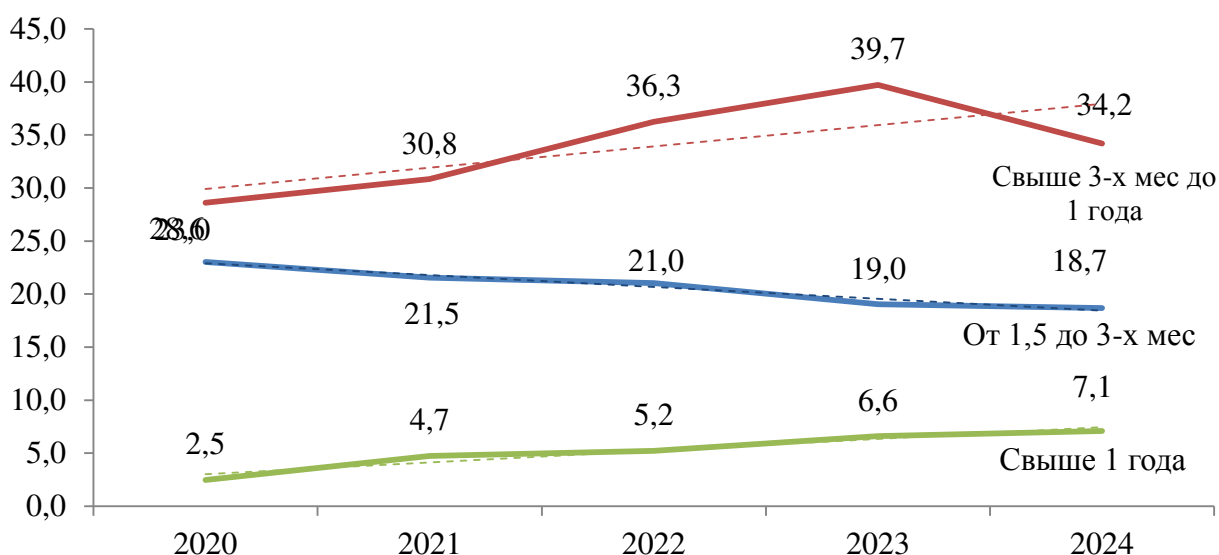
Таблица 7

<b>Количество уголовных дел, рассмотренных в срок свыше 1,5 месяцев, исключая срок приостановления, и их доля в количестве окончанных дел</b>					
<b>Сроки</b>	<b>2020</b>	<b>2021</b>	<b>2022</b>	<b>2023</b>	<b>2024</b>
<b>Всего рассмотрено дел</b>	<b>5 318</b>	<b>5 485</b>	<b>5 324</b>	<b>5 542</b>	<b>5 185</b>
<b>От 1,5 до 3-х месяцев</b>	1 225	1 182	1 120	1 055	972
<b>%</b>	<b>23,0</b>	<b>21,5</b>	<b>21,0</b>	<b>19,0</b>	<b>18,7</b>
<b>Свыше 3-х месяцев до 1 года включительно</b>	1 521	1 692	1 930	2 202	1 774
<b>%</b>	<b>28,6</b>	<b>30,8</b>	<b>36,3</b>	<b>39,7</b>	<b>34,2</b>
<b>Свыше 1 года до 2-х лет включительно</b>	117	225	234	313	304
<b>%</b>	<b>2,2</b>	<b>4,1</b>	<b>4,4</b>	<b>5,6</b>	<b>5,9</b>
<b>Свыше 2-х лет</b>	15	35	44	57	68
<b>%</b>	<b>0,3</b>	<b>0,6</b>	<b>0,8</b>	<b>1,0</b>	<b>1,3</b>

Данные за последние пять лет, представленные в Таблице 7, свидетельствуют о сложившейся тенденции к увеличению общего срока нахождения уголовного дела свыше 3-х месяцев до 1 года включительно, как в абсолютном, так и в относительном исчислении. В частности, минимальное количество дел со сроком рассмотрения свыше 3-х месяцев до 1 года включительно, зафиксированное в 2020 году, постепенно увеличилось в 1,2 раза по сравнению с 2024 годом. Количество уголовных дел со сроком рассмотрения свыше 1 года по сравнению с 2020 годом увеличилось в 2,7 раз. Количество уголовных дел со сроком рассмотрения от 1,5 до 3-х месяцев по сравнению с 2020 годом осталось практически на том же уровне.

График 2

**Динамика изменения относительного значения показателя  
"Сроки рассмотрения уголовных дел"  
за период с 2020 по 2024 годы**



Сравнительные данные об общих сроках рассмотрения гражданских дел в суде (из общего времени нахождения дела в суде, включая сроки приостановления) за период с 2020 по 2024 годы представлены в Таблице 8 и на Графике 3.

В 2024 году наблюдается уменьшение количества дел со сроком нахождения в суде, свыше установленного Гражданским процессуальным кодексом РФ (далее – ГПК РФ) до 3-х месяцев – на 0,6%.

Количество дел со сроком нахождения в суде свыше 3-х месяцев до 1 года увеличилось на 13,1%.

Количество дел, рассмотренных свыше 1 года, по сравнению с 2023 годом увеличилось на 36,7%.

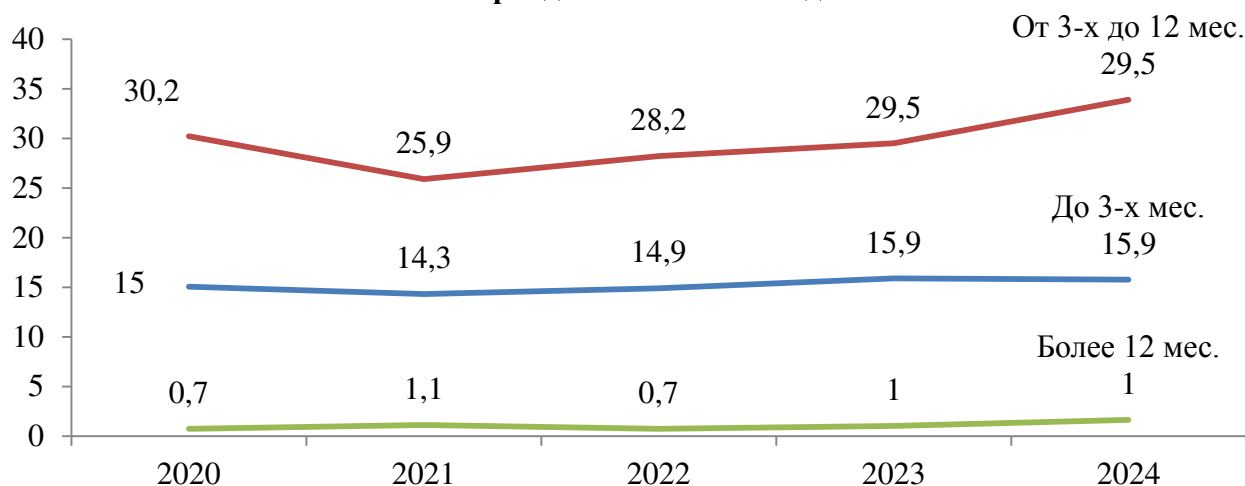
При этом наблюдается увеличение удельного веса дел (см. график).

Таблица 8

Количество гражданских дел, в сроки свыше установленных, включая срок приостановления, и их доля в количестве окончанных дел					
Сроки	2020	2021	2022	2023	2024
<b>Всего рассмотрено дел</b>	<b>29 781</b>	<b>31 534</b>	<b>34 196</b>	<b>31 921</b>	<b>31 967</b>
<b>Свыше установленных ГПК РФ до 3-х месяцев</b>	4 482	4 515	5 100	5 075	5 044
<b>%</b>	<b>15,0</b>	<b>14,3</b>	<b>14,9</b>	<b>15,9</b>	<b>15,8</b>
<b>Свыше 3-х месяцев до 12 месяцев</b>	9 003	8 167	9 648	9 421	10 835
<b>%</b>	<b>30,2</b>	<b>25,9</b>	<b>28,2</b>	<b>29,5</b>	<b>33,9</b>
<b>Более 12 месяцев</b>	223	353	255	331	523
<b>%</b>	<b>0,7</b>	<b>1,1</b>	<b>0,7</b>	<b>1,0</b>	<b>1,6</b>

График 3

Динамика изменения относительного значения показателя  
"Сроки рассмотрения гражданских дел"  
за период с 2020 по 2024 годы



На Графике 3 показан характер изменения относительных значений данных показателей за последние пять лет.

Анализ количества гражданских дел с общими сроками рассмотрения свыше 1 года, включая срок приостановления, позволяет говорить о сформировавшейся за последние 3 года тенденции увеличения значения данного показателя в абсолютном исчислении в гражданском производстве в 2,3 раза.

Общие сроки рассмотрения административных дел характеризуются следующими данными.

Количество дел, рассмотренных в сроки, свыше установленных Кодексом административного судопроизводства Российской Федерации (далее – КАС РФ) (из общего времени нахождения дела в суде, включая сроки приостановления) до 3-х месяцев включительно, увеличилось по сравнению с прошлым годом в 1,7 раз (или на 856 дел). Доля таких дел в общем количестве от рассмотренных составила 22,1%,

в абсолютном исчислении количество указанных дел в 3 раз больше, чем в 2020 году.

Общее количество административных дел, оконченных в сроки свыше трех месяцев до года, возросло на 63%. Удельный вес этих дел в общем количестве рассмотренных в 2024 году составил 12,4%, что в 2,6 раз больше, чем в 2020 году.

Сравнительную оценку значений данных показателей следует проводить с учетом увеличения общего количества рассмотренных административных дел.

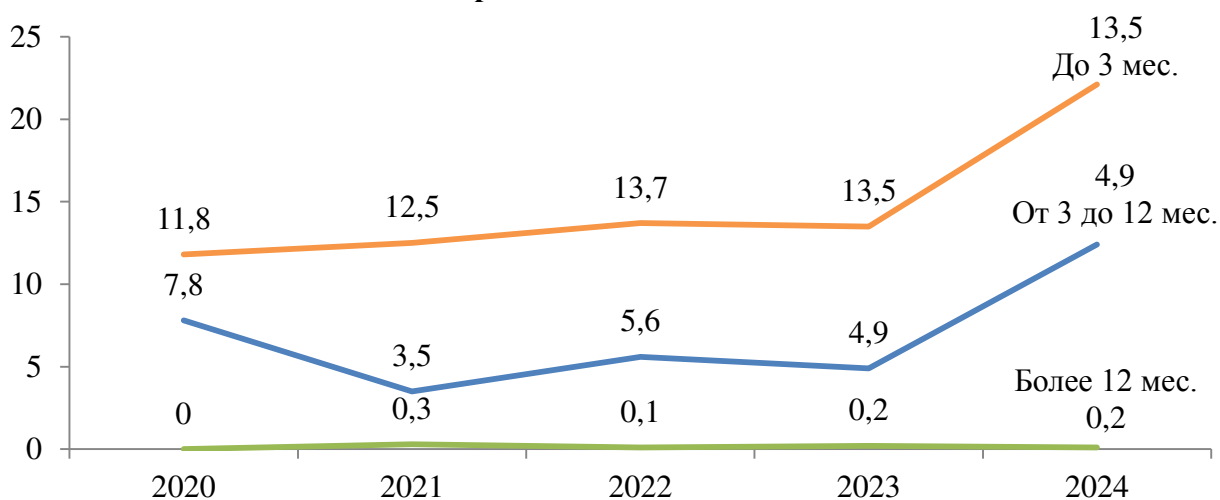
Таблица 9

Количество административных дел, в сроки свыше установленных, включая срок приостановления, и их доля в количестве оконченных дел					
Сроки	2020	2021	2022	2023	2024
<b>Всего рассмотрено дел</b>	<b>5 570</b>	<b>7 245</b>	<b>6 799</b>	<b>8 660</b>	<b>9 137</b>
<b>Свыше установленных КАС РФ до 3-х месяцев</b>	658	909	929	1 166	2 022
<b>%</b>	<b>11,8</b>	<b>12,5</b>	<b>13,7</b>	<b>13,5</b>	<b>22,1</b>
<b>Свыше 3-х месяцев до 12 месяцев</b>	432	257	379	421	1 137
<b>%</b>	<b>7,8</b>	<b>3,5</b>	<b>5,6</b>	<b>4,9</b>	<b>12,4</b>
<b>Более 12 месяцев</b>	1	19	7	15	13
<b>%</b>	<b>0,0</b>	<b>0,3</b>	<b>0,1</b>	<b>0,2</b>	<b>0,1</b>

Сравнительная оценка количества административных дел, рассмотренных в сроки, свыше установленных КАС РФ за последние пять лет, представленных в Таблице 9, также свидетельствует о сложившейся тенденции к увеличению общего срока нахождения дела в суде, как в абсолютном, так и в относительном исчислении.

График 4

Динамика изменения относительного значения показателя "Сроки рассмотрения административных дел" за период с 2020 по 2024 годы



Суммируя ежегодные данные о длительных сроках рассмотрения дел, приведенных в Таблицах 7, 8 и 9 можно сделать вывод о сохраняющейся тенденции их увеличения в уголовном, гражданском и административном судопроизводстве.

Количество административных дел со сроком рассмотрения, свыше установленного, за последние 5 лет увеличилось в 2,9 раза (на 2 081 дело).

В гражданском производстве по сравнению с 2023 годом количество дел, оконченных в сроки (из общего времени нахождения дела в суде, включая сроки приостановления), свыше установленных, увеличилось на 9,6%.

В 2020 году рассмотрено в срок, свыше установленных, исключая период приостановления, 2 878 уголовных дел (54,1% от общего количества уголовных дел). В абсолютном исчислении количество таких уголовных дел за пять лет увеличилось на 240 дел (в 1,1 раз).

Динамика изменения абсолютных и относительных значений данного показателя представлена в Таблице 10.

Таблица 10

<b>Количество дел со сроком рассмотрения, свыше установленного законодательством</b>					
<b>Судопроизводство</b>	<b>2020</b>	<b>2021</b>	<b>2022</b>	<b>2023</b>	<b>2024</b>
<b>Уголовное</b>	2 878/ <b>54,1</b>	3 134/ <b>57,1</b>	3 328/ <b>62,5</b>	3 627/ <b>65,4</b>	3 118/ <b>60,1</b>
<b>Гражданское</b>	13 708/ <b>46,0</b>	13 035/ <b>41,3</b>	15 003/ <b>43,9</b>	14 827/ <b>46,4</b>	16 402/ <b>51,3</b>
<b>Административное</b>	1 091/ <b>19,6</b>	1 185/ <b>16,4</b>	1 315/ <b>19,3</b>	1 602/ <b>18,5</b>	3 172/ <b>34,7</b>

Относительные значения данного показателя демонстрируют устойчивое повышение количества уголовных и административных дел с увеличенным сроком рассмотрения на протяжении четырехлетнего интервала наблюдения (до 2023 года).

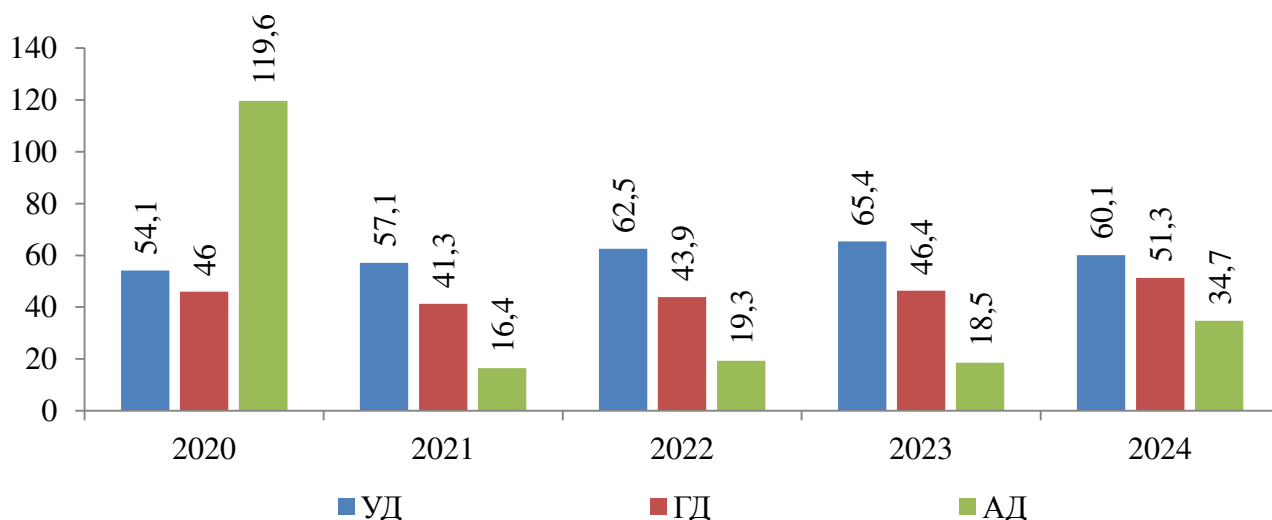
В частности, если в 2020 году доля уголовных дел, срок рассмотрения которых (исключая срок приостановления) превысил установленные Уголовно-процессуальным кодексом Российской Федерации (далее – УПК РФ) пределы, составляла 54,1% от общего количества рассмотренных дел, то в 2023 году наблюдается увеличение данного показателя почти в 1,2 раза, в 2024 году – в 1,1 раз.

В административном судопроизводстве относительное значение аналогичного показателя также увеличилось, как по сравнению с прошлым годом (в 1,8 раз), так и за пятилетний период (в 1,7 раза).

Удельный вес гражданских дел с длительным сроком рассмотрения по сравнению с прошлым годом увеличился на 4,9 единицы.

Тенденции изменения относительных значений показателя об общих сроках рассмотрения дел наглядно представлены на Диаграмме 2.

**Тенденции изменения показателей  
"Общие сроки рассмотрения уголовных, гражданских и  
административных дел"  
за период с 2020 по 2024 года (в % от количества рассмотренных дел)**



Регламентные статистические отчеты, устанавливаемые Табелем форм статистической отчетности о деятельности федеральных судов общей юрисдикции, мировых судей и судимости, утверждаемым ежегодными приказами Судебного департамента при Верховном Суде Российской Федерации, содержат также информацию о количестве заявлений, поступивших в суды от участников процесса об ускорении судебного производства. Таблица 11 демонстрирует динамику изменения данного показателя.

В 2024 году в судах зарегистрировано 95 заявлений, связанных с ускорением рассмотрения гражданских дел, что составляет 18% от числа дел, рассмотрение которых затянулось на срок более 12 месяцев.

Также, в 2024 году зарегистрировано 7 заявлений об ускорении рассмотрения дела в административном судопроизводстве и 17 заявлений об ускорении рассмотрения в уголовном судопроизводстве.

Таблица 11

Количество дел заявлений об ускорении рассмотрения дел, поступивших в суды в 2020 – 2024 годы					
Судопроизводство	2020	2021	2022	2023	2024
Уголовное	7	7	13	14	17
Гражданское	48	47	33	33	95
Административное	1	1	1	1	7
По делам об административных правонарушениях	0	0	0	4	0
<b>Итого</b>	<b>43</b>	<b>56</b>	<b>55</b>	<b>47</b>	<b>119</b>

### Утверждаемость приговоров и постановлений, качество работы

Показатель «Утверждаемость» рассчитывается как доля дел в общем числе обжалованных, постановления и приговоры по которым оставлены без изменения при рассмотрении дел в апелляционной инстанции. По сравнению с 2023 годом в гражданском, административном производстве, по делам об административных правонарушениях наблюдается уменьшение данного показателя на 2,3%, 7,3% и 4,4% соответственно, в уголовном производстве утверждаемость возросла на 1,4%.

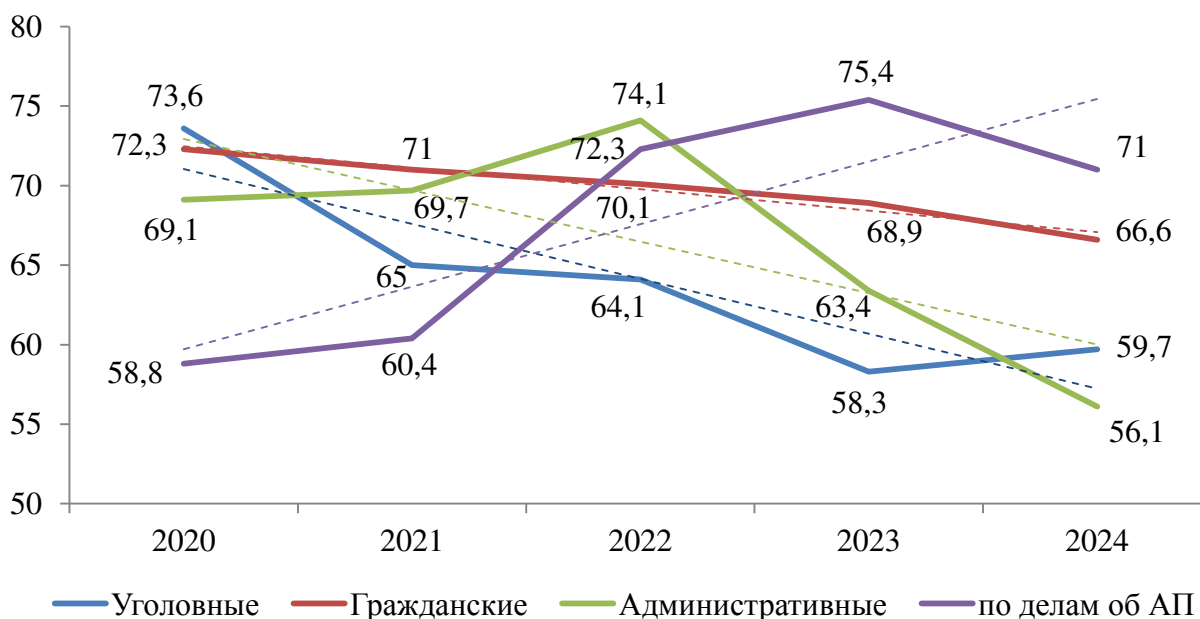
Таблица 12

Утверждаемость приговоров и постановлений (%)					
Судопроизводство	2020	2021	2022	2023	2024
Уголовное	73,6	65,0	64,1	58,3	59,7
Гражданское	72,3	71,0	70,1	68,9	66,6
Административное	69,1	69,7	74,1	63,4	56,1
По делам об административных правонарушениях	58,8	60,4	72,3	75,4	71,0

Ежегодное колебание значения данного показателя в производстве по административным делам исключает очевидное направление вектора его динамики. Выравнивание представленных в Таблице 12 динамических рядов способом скользящей средней позволяет сделать вывод об уменьшении этого показателя в уголовном, гражданском производстве.

График 5

Тенденции изменения  
утверждаемости приговоров и постановлений  
за период с 2020 по 2024 год



Работа судов оценивается также и показателем «Качество (стабильность)», расчет которого основывается на определении доли приговоров и постановлений, которые не были обжалованы, либо оставлены без изменения после рассмотрения в апелляционной инстанции от общего количества рассмотренных судом дел.

Таблица 13

Качество работы районных (городских) судов (%)					
Судопроизводство	2020	2021	2022	2023	2024
Уголовное	96,2	94,1	93,5	91,8	92,6
Гражданское	95,5	95,1	95,5	95,1	95,3
Административное	94,9	96,6	96,7	96,0	95,5
По делам об административных правонарушениях	100	100	100	99	99

Статистические данные демонстрируют сохраняющийся в течение последних пяти лет достаточно высокий уровень данного показателя по всем категориям.

График 6

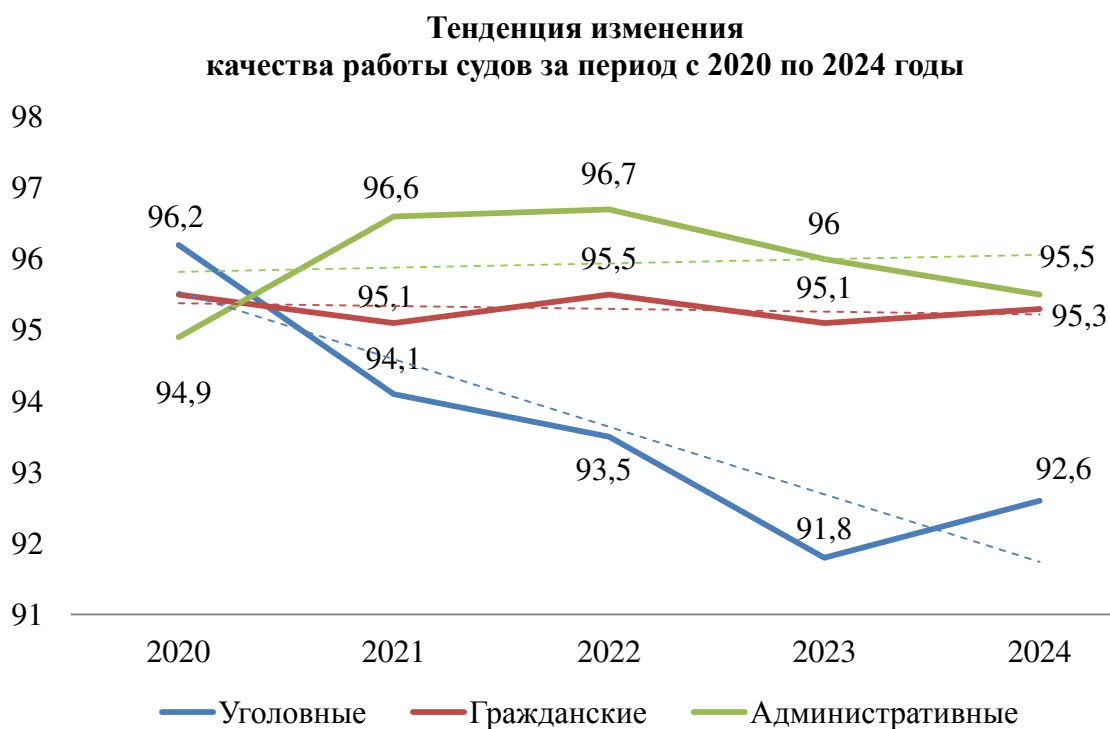


График наглядно демонстрирует тренд на уменьшение значения данного показателя при рассмотрении уголовных дел на протяжении последних пяти лет. Качество рассмотрения гражданских и административных дел за последние три года остается на одном уровне.

## Уголовное судопроизводство

Наибольшее количество уголовных дел, как и в прошлом году, рассмотрено судами о преступлениях, предусмотренных следующими статьями Уголовного кодекса Российской Федерации (далее – УК РФ):

- кража (ст.158 УК РФ) – 1 106 дел, что составляет 21,3% от общего количества рассмотренных дел;
- нарушение правил безопасности движения и эксплуатации транспорта (ст. 263-271.1 УК РФ) – 807 дел, или 15,6%;
  - незаконные действия с наркотическими средствами (ст.228-234.1 УК РФ) – 799 дел, или 15,4%;
  - умышленное причинение тяжкого либо средней тяжести вреда здоровью (ст.111, 112 УК РФ) – 249 дел, или 4,8%
  - мошенничество (ст.159-159.6 УК РФ) – 155 дел, или 3%;
  - незаконные действия с оружием (ст.222-226.1 УК РФ) – 117 дел, или 2,3%;
  - грабеж (ст.161 УК РФ) – 94 дела, или 1,9%;

Наиболее часто такие дела в 2024 году рассматривались следующими судами округа (см. Таблицу 14):

Таблица 14

№ п/п	Наименование суда	Ст. 158 УК РФ	Наименование суда	ст. 263-271.1 УК РФ	Наименование суда	ст.2 28-234.1 УК РФ	Наименование суда	ст.1 11, 112 УК РФ
1	Сургутский городской суд	284	Сургутский городской суд	197	Сургутский городской суд	212	Н-Вартовский городской суд	43
2	Н-Вартовский городской суд	254	Н-Вартовский городской суд	154	Н-Вартовский городской суд	198	Сургутский городской суд	42
3	Нефтеюганский районный суд	92	Нефтеюганский районный суд	82	Нефтеюганский районный суд	61	Нефтеюганский районный суд	29
4	Сургутский районный суд	63	Сургутский районный суд	57	Сургутский районный суд	56	Ханты-Мансийский районный суд	17
5	Няганский городской суд	59	Ханты-Мансийский районный суд	47	Няганский городской суд	45	Советский районный суд	13
6	Ханты-Мансийский районный суд	41	Няганский городской суд	38	Ханты-Мансийский районный суд	40	Сургутский районный суд	12
7	Советский районный суд	34	Советский районный суд	36	Урайский городской суд	26	Урайский городской суд	12
8	Когалымский городской суд	32	Н-Вартовский районный суд	27	Мегионский городской суд	24	Няганский городской суд	11
9	Н-Вартовский районный суд	30	Когалымский городской суд	23	Лангепасский городской суд	22	Березовский районный суд	10

На протяжении последних пяти лет наблюдается стабильное уменьшение количества рассмотренных дел по отдельным категориям преступлений. В частности:

- убийство без смягчающих обстоятельств (ст. 105 УК РФ) – на 15,1% по сравнению с 2020 годом и на 11% по отношению к 2023 году, рассмотрено 73 дела;

- умышленное причинение тяжкого либо средней тяжести вреда здоровью (ст.ст. 111-112 УК РФ) – на 29,8% по сравнению с 2020 годом и на 8% по отношению к 2023 году, рассмотрено 249 дел;

- кража (ст. 158 УК РФ) – на 29% по сравнению с 2020 годом и на 13,7% по отношению к 2023 году, рассмотрено 1106 дел;

- мошенничество (ст. 159, 159.1 – 159.6 УК РФ) – на 38% по сравнению с 2020 годом и на 16,7% по отношению к 2023 году, рассмотрено 155 дел;

- разбой (ст. 162 УК РФ) – на 68,8% по сравнению с 2020 годом и на 26,5% по отношению к 2023 году, рассмотрено 25 дел;

- вымогательство (ст. 163 УК РФ) – на 63,6% по сравнению с 2020 годом и на 13% по отношению к 2023 году, рассмотрено 20 дел;

- незаконные действия с наркотическими средствами и психотропными веществами (ст. 228 – 234.1 УК РФ) – на 16% по сравнению с 2020 годом и на 2% по отношению к 2023 году, рассмотрено 799 дел;

- экологические преступления (ст.ст. 246 – 262 УК РФ) – на 32,7% по сравнению с 2020 годом и на 27,5% по отношению к 2023 году, рассмотрено 37 дел;

- нарушение правил безопасности движения и эксплуатации транспорта (ст.ст. 263 – 271.1 УК РФ) – на 22,9% по сравнению с 2020 годом и на 7,2% по отношению к 2023 году, рассмотрено 807 дел.

С другой стороны, наблюдается увеличение количества рассмотренных уголовных дел по следующим категориям:

- иное причинение тяжкого либо средней тяжести вреда здоровью и истязания (ст. 113, 114, 117, 118 УК РФ) – на 30% по сравнению с 2023 годом и на 50% по отношению к 2020 году, рассмотрено 10 дел;

- изнасилование (ст. 131 УК РФ) – на 25% по сравнению с 2023 годом и на 29,2% по отношению к 2020 году, рассмотрено 24 дела;

- иные посягательства против половой неприкосновенности и половой свободы личности (ст. 132-135 УК РФ) – на 5% по сравнению с 2023 годом и на 27,3% по отношению к 2020 году, рассмотрено 77 дел;

- преступления против лиц, осуществляющих правосудие и предварительное расследование, других представителей власти (ст. 294-298.1, 317-321 УК РФ) – на 4,4% по сравнению с 2023 годом и на 8,2% по отношению к 2020 году, рассмотрено 182 дела.

В сравнении с 2023 годом также увеличилось количество дел по следующим категориям:

- присвоение или растрата (ст. 160 УК РФ) – на 12,5% (40 дел);

- грабеж (ст. 161 УК РФ) – на 3,2% (94 дела);

- неправомерное завладение транспортным средством без цели хищения (ст. 166 УК РФ) – на 7,8% (77 дел);

- незаконные действия с оружием (ст. 222-226.1 УК РФ) – на 4,3% (117 дел).

Уменьшилось количество дел по ст. 158.1 УК РФ «Мелкое хищение» с 71 до 62 дел, по ст. 169-200.6 УК РФ «Преступления в сфере экономики» с 78 до 58 дел.

Количество оконченных дел по категории ст. 290 УК РФ «Получение взятки» на протяжении пяти лет практически не изменилось (23 дела).

Уменьшилось на 2,3% по сравнению с прошлым годом и количество дел, связанных с незаконными действиями с наркотическими средствами и психотропными веществами (см. Таблицу 15 и График 7).

Таблица 15

<b>Количество рассмотренных уголовных дел по ст. 228-234.1 УК РФ</b>					
	<b>2020</b>	<b>2021</b>	<b>2022</b>	<b>2023</b>	<b>2024</b>
<b>Количество дел</b>	843	818	772	818	799
<b>Доля в общем количестве рассмотренных уголовных дел (%)</b>	<b>15,9</b>	<b>14,9</b>	<b>14,5</b>	<b>14,8</b>	<b>15,4</b>

Использование метода скользящей средней позволяет говорить о том, что количество дел данной категории на протяжении последних пяти лет постепенно сокращается.

График 7



Результаты рассмотрения уголовных дел характеризуются следующими показателями.

Как и в 2023 году, наибольшее количество дел (97,5%) рассмотрено по существу. Доля дел, рассмотренных с вынесением приговора, в 2024 году составила 86,7% (4 494 дела).

В абсолютном исчислении в 2024 году вынесено приговоров на 6,5% меньше, чем в 2023 году и на 2,5% меньше, чем в 2022 году.

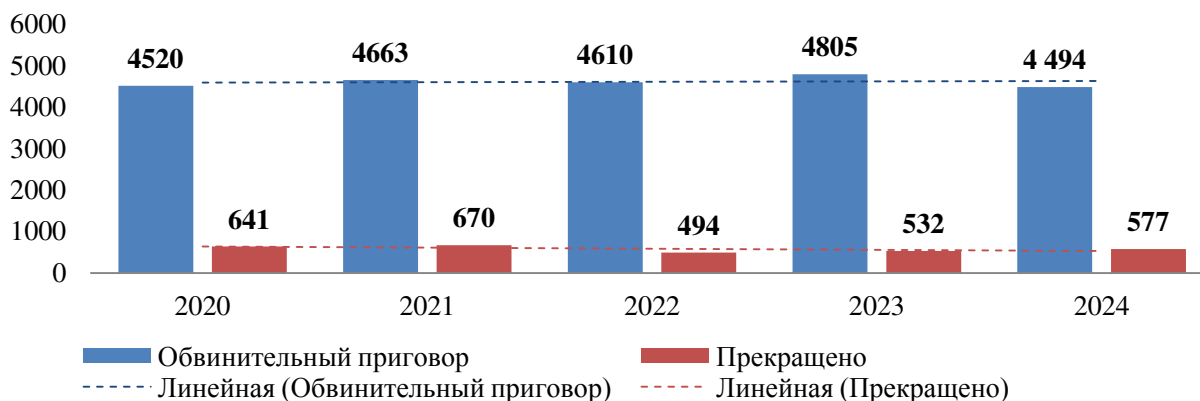
При этом доля осужденных из числа лиц по поступившим делам составляет 85% (4 656 лиц), что на 8,2% меньше, чем в 2023 году.

Доля оправданных из числа лиц по поступившим делам по-прежнему незначительна и составляет 0,4% (22 лица), идет уменьшение по абсолютному показателю. Доля уголовных дел, рассмотрение которых закончилось прекращением, увеличилось, и составила 10,5% от общего количества рассмотренных (577 дел).

Трехлетний период наблюдения (2022 – 2024 годы) наглядно демонстрирует тенденцию сокращения дел, рассмотренных по существу с вынесением приговора. Количество дел, производство по которым прекращено районными (городскими) судами округа, увеличивается.

Диаграмма 3

**Тенденция изменения результатов рассмотрения уголовных дел за период с 2020 по 2024 год**



Количество лиц, в отношении которых дела прекращены, в 2024 году составило 10,5% (577) от числа лиц по поступившим в суд делам. Из них в отношении 3 лиц дела прекращались по реабилитирующим основаниям. Среди других оснований прекращения уголовного дела по-прежнему наибольший удельный вес имеет примирение с потерпевшим. В 2024 году доля лиц, в отношении которых дела прекращались по указанному основанию, составила 56,5% (326 лиц), что на 15,3% меньше, чем в 2023 году, и на 26,1% меньше, чем в 2020 году.

В 2024 году прекращены дела в отношении 42 лиц в связи с назначением мер уголовно-правового характера в виде судебного штрафа (аналогичное значение по данному показателю в 2023 году, и в 4 раза меньше, чем в 2020 году). Доля дел, прекращенных в отношении лиц в связи с назначением мер уголовно-правового характера в виде судебного штрафа, составила 7,3% от общего количества прекращенных дел. Общая сумма назначенного судебного штрафа – 0,9 млн. рублей, что в 1,8 раз больше показателя за предыдущий отчетный период.

Как и в прошлом отчетном периоде незначительна доля дел, рассмотренных с применением принудительных мер к невменяемым лицам – 0,8% или 43 дела. За последние 5 лет наблюдается сложившаяся тенденция увеличения числа невменяемых лиц, к которым судом применены принудительные меры, а с 2023 года их число сократилось в 1,4 раза.

49 уголовных дел было возвращено прокурору для устранения недостатков в порядке ст.237 УПК РФ, органам предварительного

расследования с отказом в принятии или прекращении уголовного дела по ст. 446.2 УПК РФ. В относительном исчислении это составляет 1% от числа всех поступивших уголовных дел (в 2023 году — 1,1%).

По сравнению с 2020 годом наблюдается уменьшение количества указанной категории уголовных дел (см. Таблицу 16).

Таблица 16

<b>Количество уголовных дел, возвращенных прокурору (ст. 237 УПК РФ), органами предварительного расследования с отказом в принятии или прекращении уголовного дела (ст. 446.2 УПК РФ)</b>					
	<b>2020</b>	<b>2021</b>	<b>2022</b>	<b>2023</b>	<b>2024</b>
<b>Количество дел</b>	57	55	49	49	49
<b>Доля в общем количестве поступивших уголовных дел (%)</b>	1,0	1,0	0,9	1,1	1,0

Незначительно увеличилось количество дел, рассмотренных с применением особого порядка судебного разбирательства, и составило 2 554 дела.

На протяжении последних пяти лет наблюдается уменьшение количества дел, рассмотренных в особом порядке (см. Таблицу 17).

Таблица 17

<b>Количество уголовных дел, рассмотренных в особом порядке</b>					
	<b>2020</b>	<b>2021</b>	<b>2022</b>	<b>2023</b>	<b>2024</b>
<b>Количество дел</b>	2 964	2 687	2 592	2 530	2 554
<b>Доля в общем количестве рассмотренных уголовных дел (%)</b>	55,7	49,0	48,7	45,7	49,3

Карательная практика районных (городских) судов округа при рассмотрении дел в первой инстанции характеризуется следующими показателями.

Общая численность лиц, осужденных районными и городскими судами в первой инстанции к различным мерам наказания в 2024 году, составила 4 656 человек, из них несовершеннолетних – 79.

Доля осужденных от общего числа лиц по поступившим делам сократилась на 8,7% по сравнению с прошлым годом и составила 85%. Количество осужденных несовершеннолетних по сравнению с прошлым годом сократилось на 13,2%. В 2023 году осуждены 90 несовершеннолетних подсудимых.

Наиболее весомую группу в общем количестве осужденных лиц составляют приговоренные к условным мерам наказания, в общей сложности это 1 319 человек, или 28,3 % от общего количества осужденных (уровень прошлого года составлял 30,7%).

К реальному лишению свободы в 2024 году приговорено 1 197 человек. Доля лиц, осужденных к реальному лишению свободы, по сравнению с прошлым годом, сократилось на 0,9% и составила 25,7% от общего количества осужденных.

Мера наказания в виде штрафа, как основного наказания, применялась в отношении 738 подсудимых или 15,9% от общего количества осужденных (в 2023 году – в отношении 13,1% осужденных).

На 8,9% уменьшилось количество лиц, приговоренных к обязательным и исправительным работам. В 2024 году эта группа лиц составила 920 человек. В 2024 году исправительные работы назначены 419 осужденным (в 2022 году – 426 лиц). Обязательные работы в 2024 году применены в отношении 501 осужденного, что на 17,1% меньше, чем в прошлом отчетном периоде (604 осужденных).

По сравнению с 2023 годом на 12% сократилось число подсудимых, приговоренных к ограничению свободы, и составило 213 осужденных (в 2023 году – 242). Вместе с этим удельный вес лиц, приговоренных к этой мере наказания, невелик и составляет 4,6% от общего количества осужденных (в 2023 году – 4,7%).

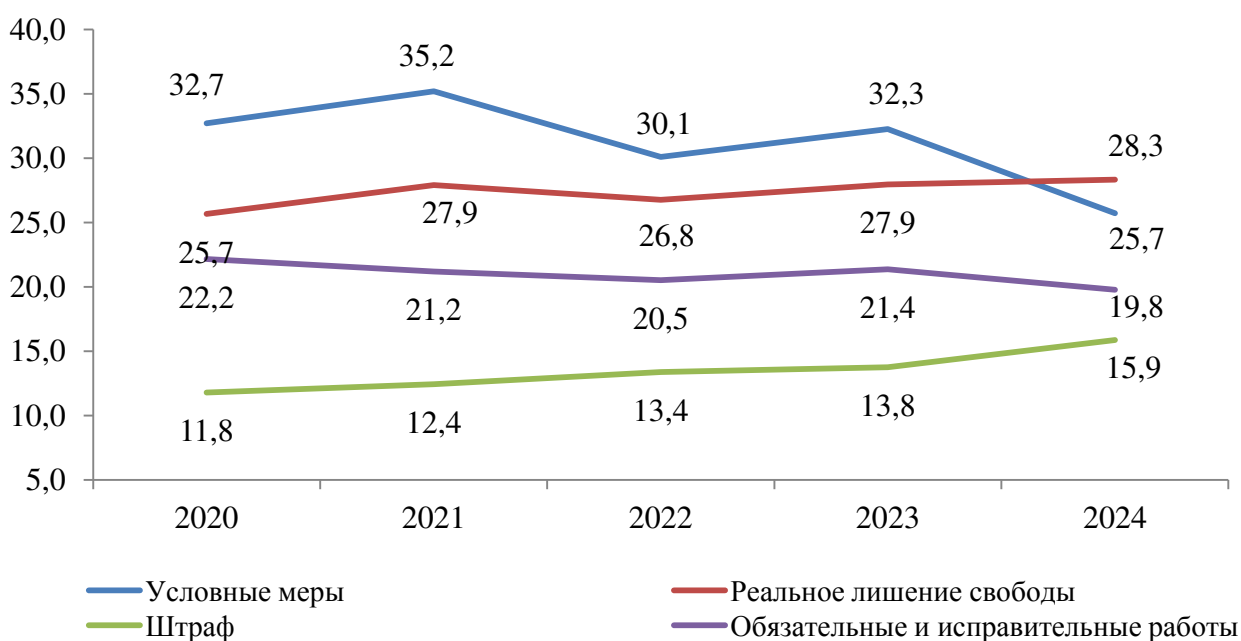
В 2024 году принудительные работы назначены 129 осужденным, что в 2 раза больше, чем в прошлом году.

В течение последних пяти лет достаточно редко применяется в качестве основного наказания такая мера, как «Лишение права занимать определенные должности или заниматься определенной деятельностью». В 2022 году применена мера в отношении 2 осужденных. В 2023 и 2024 году осужденных данной меры наказания отсутствуют,

Динамика изменения удельного веса наиболее часто применяемых судами мер наказания представлена на Графике 8.

График 8

**Динамика изменения удельного веса наиболее часто применяемых мер наказания за 2020- 2024 годы**



Общее количество ходатайств, представлений и жалоб, рассмотренных районными (городскими) судами в порядке судебного исполнения и контроля, в 2024 году сократилось по сравнению с прошлым отчетным

периодом на 4,4% и составило в общей сложности 19 347 материалов. Значительная доля материалов по представлениям, ходатайствам и жалобам удовлетворена – 81,8% (15 817).

Наибольший удельный вес по-прежнему приходится на ходатайства о производстве следственных действий (ч. 2 ст. 164 УПК РФ) и о проведении оперативно-розыскных мероприятий, включающих получение компьютерной информации в соответствии с Федеральным законом «Об оперативно-розыскной деятельности» от 12.08.1995 № 144-ФЗ, и составляет в общем количестве материалов 26%, что на 21,2% меньше уровня прошлого года (9 148 материалов). В общей сложности рассмотрено 5 038 указанных материалов. Как и в 2023 году, большинство ходатайств такого рода (95,4%) районными (городским) судами округа удовлетворено (в 2023 году – 97,9%).

Доля ходатайств об избрании меры пресечения в виде заключения под стражу в совокупности с ходатайствами о продлении срока содержания под стражей в общей массе рассмотренных материалов уменьшилась по сравнению с прошлым годом и составила в 2024 году 11,1%. В абсолютном исчислении этот показатель уменьшился на 23,9% и составил 2 138 ходатайств (в 2023 году – 2 808). Подавляющее большинство из них – 93,3%, как и в прошлом отчетном периоде, удовлетворено (1 995 ходатайств).

Судами рассмотрено 292 ходатайства об условно-досрочном освобождении от лишения свободы, содержания в дисциплинарной воинской части, принудительных работ, их удельный вес в общем количестве рассмотренных материалов составляет 1,5%. В абсолютном исчислении количество ходатайств данной категории сократилось по сравнению с 2023 годом на 15,4 %, число удовлетворенных ходатайств уменьшилось на 10,2% и составило 55,4%.

Количество жалоб на действия (бездействия) и решения должностных лиц, осуществляющих уголовное производство в порядке ст. 125 УПК РФ, в 2024 году уменьшилось на 22,5%. Удельный вес материалов этой категории незначителен и составляет 2,5%. Всего в отчетном периоде рассмотрено 487 материалов данной категории.

Также, согласно Таблице 18, количество удовлетворенных жалоб в 2024 году сократилось по сравнению с 2023 годом.

Таблица 18

<b>Количество жалоб на действия должностных лиц, осуществляющих уголовное производство в порядке ст. 125 УПК РФ</b>					
	<b>2020</b>	<b>2021</b>	<b>2022</b>	<b>2023</b>	<b>2024</b>
<b>Рассмотрено жалоб</b>	638	713	651	628	487
Удовлетворено	11	13	16	26	8
Удельный вес (%)	1,7	1,8	2,5	4,1	1,6

## Гражданское судопроизводство

В 2024 году рассмотрено 31 967 гражданских дел. Наибольшую долю среди них составили дела искового производства — 28 940 дел или 90,5%, находясь на уровне прошлого года. Доля дел особого производства также практически не изменилась и составила 9,5% от общего количества рассмотренных гражданских дел (3 027 дел).

График 9



В исковом производстве, как и в 2023 году, чаще всего рассматривались дела, связанные с исками о взыскании сумм по договору займа, кредитному договору. Их доля в исковом производстве практически не изменилась и составила 25%. В общей же массе гражданских дел они составляют 22,7% (в 2023 году — 23,3%). Абсолютное значение показателя уменьшилось на 2,5% и составило 7 261 дело. Подавляющее большинство дел — 5 155 или 71% (ниже уровня 2023 года на 2,3%) по округу рассмотрено с удовлетворением исковых требований на общую сумму, превышающую 7 млрд. рублей (в 2023 году — 3 млрд. рублей). За последние три года наблюдается увеличение общей суммы, присужденной к взысканию, по удовлетворенным искам данной категории. Так, в 2022 году сумма удовлетворенного иска составила более 2 млрд. рублей.

На втором месте находятся иски, связанные с жилищным законодательством. Они составляют 15,2% от общего количества рассмотренных исковых заявлений. В 2024 году окончено производство 4 398 дел данной категории. Это на 3,2% больше, чем в 2023 году (4 547 дел). Удовлетворено 87% предъявленных исков на сумму, превышающую 227 млн. рублей. В 2023 году удовлетворено 72,1% исковых заявлений на сумму 225 млн. рублей. В сравнении с 2020 годом наблюдается сокращение суммы, присужденной к взысканию, по удовлетворенным требованиям указанной категории. Так, в 2020 году сумма удовлетворенного требования составляла более 240 млн. рублей.

На фоне общего сокращения дел, возникающих из жилищных правоотношений, увеличилось количество рассмотренных дел по спорам о взыскании платы за жилую площадь и коммунальные платежи, тепло и электроэнергию на 16,6% и составило 1 195 дел.

Увеличилось на 18% количество рассмотренных исковых заявлений о выселении из жилого помещения, принадлежащего на праве собственности (139 дел). Кроме того, в 1,5 раза увеличилось количество рассмотренных исковых заявлений по вопросам предоставления жилого помещения по договору социального найма и найма жилого помещения – 73 дела.

Вместе с тем сократилось число исков по делам, возникающих из жилищных правоотношений, по следующим спорам:

- о предоставлении жилого помещения в связи с признанием дома аварийным с 177 до 69 дел (на 61%);

- возникающие в связи с участием граждан в долевом строительстве многоквартирных домов и иных объектов недвижимости со 131 до 101 дела (на 23%).

Третью весомую группу составляют дела искового производства по спорам, возникающие из семейных правоотношений. В 2024 году рассмотрено 3 682 дела, что составляет 12,7% от общего количества исковых заявлений, поданных в суд. По сравнению с 2023 годом наблюдается уменьшение таких обращений в суд на 5,9% (3 911 дел).

По сравнению с прошлым годом увеличилось количество дел о разделе совместно нажитого имущества между супругами – 650 дел. 90% исковых заявлений рассмотрено судом с удовлетворением требования. Необходимо отметить также, что удельный вес дел данной категории среди гражданских исков невелик и составляет 2%.

Кроме того, увеличилось на 31,7% количество рассмотренных дел о расторжении брака – 139 дел. Доля таких дел в общей массе исков составляет 0,3%. С удовлетворением требований рассмотрено 99% исковых заявлений.

При этом количество дел о взыскании алиментов на содержание совершеннолетнего нетрудоспособного члена семьи сократилось на 6% (с 618 до 581 дела). Доля таких дел в общей массе исков составляет 1,8%.

Сократилось количество дел об изменении размера или формы взыскания алиментов с 572 до 502 дел (на 12 %), о лишении родительских прав с 427 до 396 дел (на 7%).

Еще одну группу составляют дела искового производства по спорам, связанным с наследованием имущества. В 2024 году рассмотрено 1 517 дел, что составляет 4,7% от общего количества исковых заявлений, поданных в суд. По сравнению с 2023 годом наблюдается увеличение таких обращений в суд на 19%.

Весомую долю в этой группе занимают иски по спорам об ответственности наследников по долгам наследодателя. Их количество увеличилось в 1,3 раза (с 733 до 954 дел).

В 2024 году рассмотрено 1 301 дело искового производства по спорам, возникающим из трудовых правоотношений, что составляют 4,9% от общего количества исковых заявлений. В сравнении с прошлым годом их количество сократилось на 7% (1 397 дел).

Большинство исков данной категории составляют иски по делам об оплате труда – 691 дело. В 2023 году их число составляло 745 дел.

В 2024 году, по сравнению с прошлым годом, практически не изменилось количество рассмотренных исков физических лиц к Пенсионному фонду Российской Федерации. В общей сложности судами округа рассмотрено 867 дел, 72,3% из которых рассмотрено с удовлетворением иска (627 дел). Хотя в прошлом году показатель с удовлетворением иска был ниже на 2,5%.

Также на 15,8% увеличилось количество дел о защите прав потребителей. Рассмотрено 1 129 исковых заявлений.

По сравнению с прошлым годом увеличилось количество дел по искам о возмещении ущерба от ДТП (кроме увечий и смерти кормильца) с 973 до 1 096 дел (на 11,2%).

Рассмотрено достаточно большое количество дел, связанных с правом собственности на землю и землепользованием. Объем этой группы составил в 2024 году 755 дел, или 2,3% от общего количества исков, что на 1,7% больше, чем в прошлый отчетный период. С 2020 по 2023 год сохраняется тенденция уменьшения количества рассмотренных дел данной категории.

Большую часть дел, связанных с земельными правоотношениями, составляют:

- о признании права собственности на садовые участки и объекты недвижимости, 18,1% (рассмотрено 137 дел);

- споры, вытекающие из договора аренды земельного участка, 18,1% (рассмотрено 137 дел).

В целом за 2024 год районные (городские) суды округа рассмотрели 28 940 дел искового и приказного производства, что на 0,8% больше, чем в 2023 году (28 696 дел).

Среди дел особого производства наибольший удельный вес в 2023 году приходится на дела об установлении фактов, имеющих юридическое значение – 31%, или 938 дел. Для сравнения: в 2023 году рассмотрено 989 дел данной категории, или 30,7% от общего количества дел особого производства.

На втором месте находятся дела, о признании движимой вещи бесхозной и признании права муниципальной собственности на бесхозную недвижимую вещь. Их доля среди дел особого производства составила 25,6%. Общее количество дел данной категории – 774, по сравнению с прошлым годом сократилось на 19,7% (964 дела).

На третьем месте – дела о признании гражданина недееспособным или ограниченно дееспособным. По сравнению с 2023 годом количество дел сократилось на 4,6% и составило 771 дело.

Всего за 2024 год районные (городские) суды округа рассмотрели 3 027 дел особого производства, что на 6% меньше, чем в 2023 году (3 225 дел).

Таблица 19

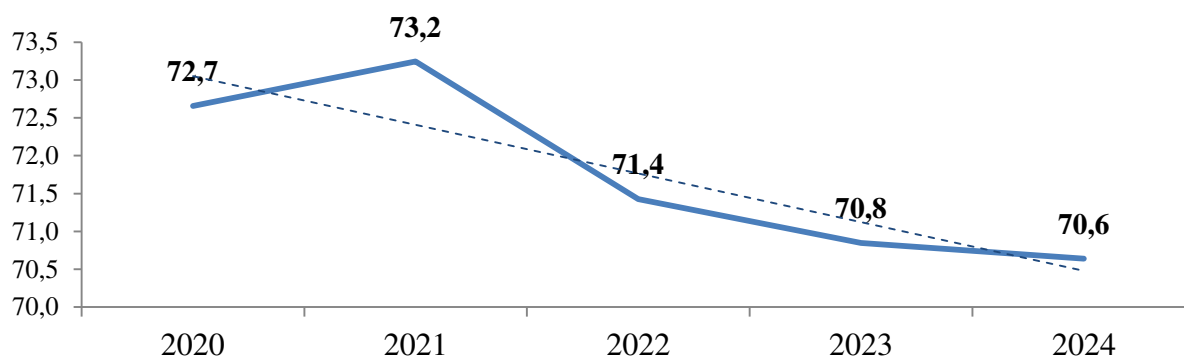
Основные категории рассмотренных гражданских дел						
	Семейные споры	Жилищные споры	Трудовые споры	Земельные споры	Взыскание сумм по договору займа	Установление фактов, имеющих юр. значение
<b>2020</b>	3 425	5 723	1 073	942	6 224	1 468
<b>%</b>	<b>11,5</b>	<b>19,2</b>	<b>3,6</b>	<b>3,2</b>	<b>20,9</b>	<b>4,9</b>
<b>2021</b>	3 872	5 431	1 308	988	7 583	1 230
<b>%</b>	<b>12,3</b>	<b>17,2</b>	<b>4,2</b>	<b>3,1</b>	<b>24,1</b>	<b>3,9</b>
<b>2022</b>	4 153	4 491	1 614	889	8 888	1 133
<b>%</b>	<b>12,2</b>	<b>13,1</b>	<b>4,7</b>	<b>2,6</b>	<b>26,0</b>	<b>3,3</b>
<b>2023</b>	3 911	4 547	1 379	742	5 274	989
<b>%</b>	<b>12,3</b>	<b>14,3</b>	<b>4,2</b>	<b>2,3</b>	<b>16,5</b>	<b>3,1</b>
<b>2024</b>	3 682	4 398	1 301	755	7 261	938
<b>%</b>	<b>12,7</b>	<b>15,2</b>	<b>4,5</b>	<b>2,6</b>	<b>25,1</b>	<b>3,2</b>

В общей сложности рассмотрено 3 027 дел особого производства, что на 6,1% меньше, чем в прошлом году.

Результаты рассмотрения гражданских дел характеризуются следующими показателями. Как и в прошлом году, большинство оконченных гражданских дел – 22 582 или 70,6% рассмотрено судами с удовлетворением заявленного требования, что соответствует уровню прошлого отчетного периода. Общая сумма удовлетворенных исков составила более 9,9 млрд. рублей, что на 4,3 млрд. рублей выше, чем в 2023 году. В отчетный период по поступившим делам уплачена госпошлина при подаче заявления в размере 20,1 млн. рублей, что на 8,5% больше, чем в прошлом году.

График 10

Динамика изменения показателя "Удельный вес дел, рассмотренных с удовлетворением требования" за 2020- 2024 годы



С отказом в удовлетворении заявленного требования закончилось 4 083 гражданских дел, что на 2,1% меньше, чем в прошлом отчетном периоде. Удельный вес таких дел – 15,3% от общего количества рассмотренных (в 2023 году – 13,1%).

На 4,6% увеличилось по сравнению с прошлым годом количество гражданских дел, производство по которым прекращено. В 2024 году прекращено 2 248 гражданских дела (в 2023 году – 2 356 дел). Их доля в общем количестве рассмотренных гражданских дел составила в отчетном периоде 8,4%. По 1 251 гражданскому делу (55,6%) истец отказался от иска и отказ принят судом (п. 3 ст. 220 ГПК РФ). В связи с заключением сторонами мирового соглашения, которое утверждено судом (п. 4 ст. 220 ГПК РФ) прекращено 703 гражданских дел, что составляет 31,3% от общего числа дел, производство по которым прекращено. Из них по 3 делам (0,4%) стороны заключили мировое соглашение, и оно утверждено судом в результате судебного примирения (ст. 153.6, 153.7 ГПК РФ). По 1 гражданскому делу (0,1 %) стороны заключили мировое соглашение, и оно утверждено судом в результате проведения процедуры медиации (п. 4 ст. 220 ГПК РФ). Согласно п.б. ч.1 ст. 220 ГПК РФ 187 дел или 8,3% прекращены в связи со смертью гражданина, если не допускается правопреемство или ликвидация организации.

Четырехлетний интервал наблюдения позволяет говорить об увеличении на 21,7% количества гражданских дел до 2023 года, рассмотрение которых было прекращено. С 2023 года наблюдается уменьшение на 4,6%.

Таблица 20

<b>Основания прекращения гражданских дел</b>					
	<b>2020</b>	<b>2021</b>	<b>2022</b>	<b>2023</b>	<b>2024</b>
<b>Прекращено</b>	1 845	2 069	2 216	2 356	2 248
<b>Отказ истца от иска</b>	1 091/59,1%	1 225/59,2%	1 247/56,3%	1 369/58,1%	1 251/55,6%
<b>Примирение сторон</b>	486/26,3%	545/26,3%	606/27,3%	649/27,5%	703/31,3%

Количество дел, которые прекращены в связи с тем, что не подлежат рассмотрению и разрешению в суде в порядке гражданского судопроизводства в соответствии с п.1 ст. 220 ГПК РФ, существенно увеличилось в 1,4 раза и составило 19 дел, или 0,8% от количества прекращенных (в 2023 году — 0,6%). По 88 делам прекращено производство в связи с тем, что имеется вступившее в законную силу судебное решение по этому спору (п.2 ст.220 ГПК РФ), что на 9,3% меньше, чем в прошлый отчетный период.

Кроме того, 1 443 исковых заявлений, или 5,4%, в 2024 году оставлены без рассмотрения, 1 611 исковых заявлений, или 6% переданы в другие суды.

Согласно статистическим данным, представленным районными (городскими) судами, в 2024 году с нарушением процессуального срока рассмотрены 832 гражданских дела, что на 19,9% больше уровня прошлого отчетного периода. Чаще всего рассматривались дела в сроки, свыше установленных ГПК РФ (исключая срок, предоставленный судьей для устранения недостатков, приостановления производства по делу), в следующих судах.

Таблица 21

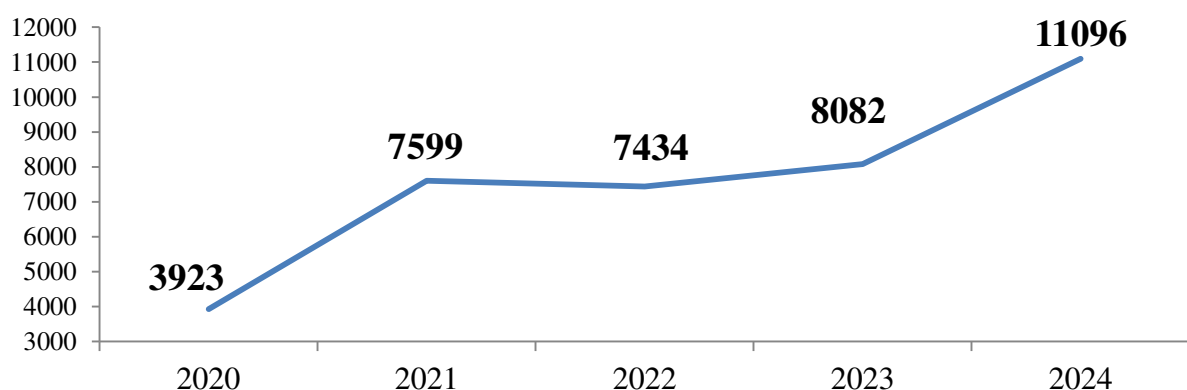
№ п/п	Наименование суда	Кол-во дел, рассматриваемых с нарушением процессуального срока
1	Сургутский городской суд	700
2	Нижневартовский городской суд	97
3	Ханты-Мансийский районный суд	15
4	Югорский районный суд	7
5	Радужнинский городской суд	5

В 2024 году 140 гражданских дел рассмотрены в упрощенном порядке (0,5% от общего количества рассмотренных дел). По сравнению с прошлым годом данный показатель увеличился. На 20,7% увеличилось количество дел, при подготовке которых к рассмотрению вынесены определения о назначении предварительного судебного заседания в порядке ч. 3 ст. 152 ГПК РФ. За отчетный период по сложным делам судьи назначили сроки проведения предварительных судебных заседаний, выходящих за пределы установленных ГПК РФ сроков рассмотрения и разрешения дел, при рассмотрении 11 096 гражданских дел, что составляет 41,6% от общего количества рассмотренных дел.

На Графике 11 представлена динамика применения судами ч. 3 ст. 152 ГПК РФ. Количество дел с назначением срока проведения предварительного судебного заседания за пределами установленных ГПК РФ увеличивалось с 2020 года. В 2024 году по сравнению с 2020 годом применение данной нормы увеличилось в 3 раза, данные с показателями 2023 года – увеличилось на 20,7%.

График 11

Динамика применения судами ч.3 ст.152 ГПК за период с 2020 по 2024 годы



Чаще всего выносились определения о назначении срока предварительного судебного заседания, выходящего за пределы установленных сроков рассмотрения и разрешения дел, в следующих судах.

Таблица 22

№ п/п	Наименование суда	Кол-во дел, рассматриваемых с нарушением процессуального срока
1	Сургутский городской суд	5174
2	Нижневартовский городской суд	2628
3	Когалымский городской суд	1101
4	Сургутский районный суд	819
5	Ханты-Мансийский районный суд	357

Согласно статистическим данным 26 заявлений, поступивших в отчетном периоде, принято к производству с нарушением срока, что в 1,5 раза меньше показателя прошлого года. Районными (городскими) судами рассмотрено 15 615 материалов, связанных с исполнением решений и организацией гражданского судопроизводства, что на 1,4% меньше, чем в предыдущий отчетный период.

Вынесено 280 определений об отказе в принятии исков, заявлений на основании ст. 134, ч. 3 ст. 125, ч. 3 ст. 263 ГПК РФ, что выше данных прошлого года на 16,7%. В прошлом отчетном периоде отказано в приеме 336 заявлений и жалоб.

6 558 исков, заявлений возвращены в соответствии о ст. 135, ч. 3 ст. 136, ч. 1 ст. 125 ГПК РФ. Аналогичный показатель 2023 года выше на 1% – 6 623 заявлений (исков).

### **Административное производство**

В 2024 году районными (городскими) судами окончено 9 137 административных дел.

В общем количестве рассмотренных административных дел можно выделить четыре наиболее весомые группы.

Дела об оспаривании решений, действий (бездействия) органов государственной власти, органов местного самоуправления, иных органов, организаций, наделенных отдельными государственными или иными публичными полномочиями, должностных лиц, государственных и муниципальных служащих, и лиц, наделенных государственными или иными публичными полномочиями (глава 22 КАС РФ) – 4 963 дела, или 54,3% в общей массе административных дел. Количество дел данной категории увеличилось на 12,4% по сравнению с прошлым отчетным периодом.

Вторая группа – дела о взыскании денежных сумм в счет уплаты установленных законом обязательных платежей и санкций с физических лиц (глава 32 КАС РФ, в том числе дела, рассматриваемые в порядке главы 11.1 КАС РФ). Их число составило 2 109 дел, что составляет 23,1% от общего количества рассмотренных дел. По сравнению с 2023 годом наблюдается сокращение таких обращений в суд на 4,5%. В течение

последних пяти лет сохраняется тенденция увеличения количества рассмотренных дел данной категории.

Третья группа – дела об административном надзоре за лицами, освобожденными из мест лишения свободы (глава 29 КАС РФ) – 735 дел, что составляет 8% от общего количества рассмотренных дел. По сравнению с прошлым годом количество рассмотренных дел этой категории осталось практически на том же уровне, удельный вес указанных дел в общем количестве рассмотренных административных дел сократился на 11% (834).

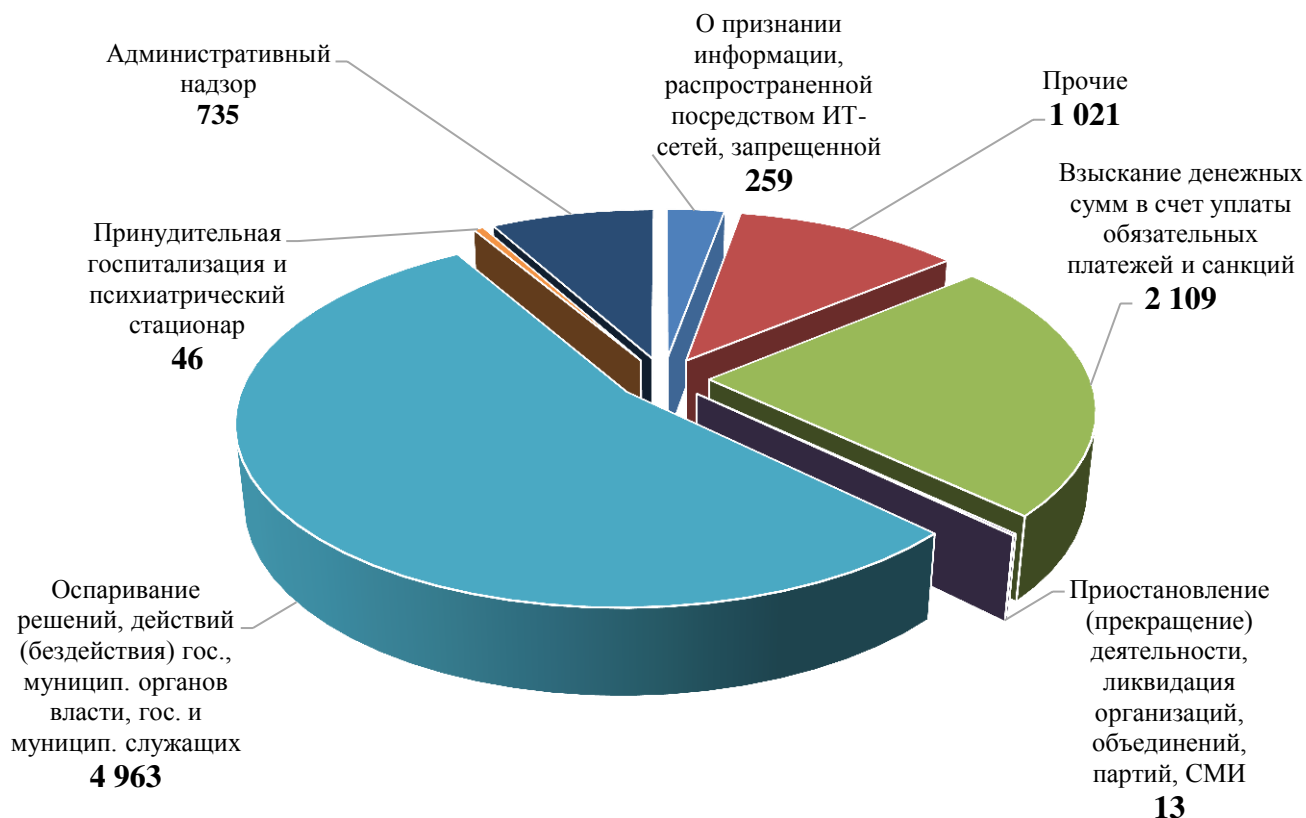
Четвертую группу составляют дела о признании информации, распространенной посредством ИТ-сетей, запрещенной (глава 27.1 КАС РФ) – 259 дел, или 2,8% от общего количества. В сравнении с 2023 годом дела данной категории сократились на 39,7% (653 дела).

О госпитализации гражданина в медицинскую организацию, оказывающую психиатрическую помощь в стационарных условиях, в недобровольном порядке, о продлении срока госпитализации гражданина в недобровольном порядке или о психиатрическом освидетельствовании гражданина в недобровольном порядке (глава 30 КАС РФ) в 2024 году составило 46 дел, или 0,5% от общего количества. Судами округа рассмотрено дел данной категории на 4,3% меньше, чем в 2023 году.

На Диаграмме 4 представлены категории административных дел, наиболее часто рассматриваемых судами округа в 2024 году.

Диаграмма 4

### Структура административных дела в 2024 году



В таблице 23 представлены категории дел, которые наиболее часто рассматривались по нормам КАС РФ.

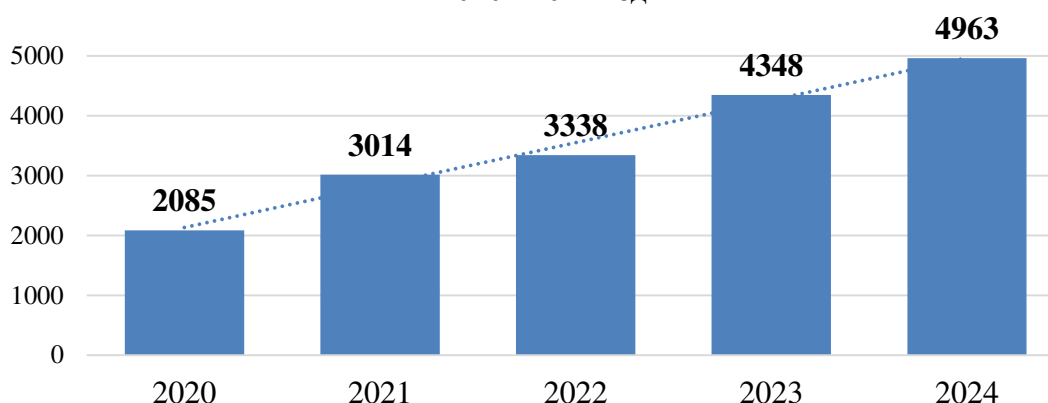
Таблица 23

Сопоставимые показатели основных категорий рассмотренных административных дел					
	Взыскание денежных сумм в счет уплаты обязательных платежей и санкций	Оспаривание решений, действий (бездействия) гос., муницип. органов власти, гос. и муницип. служащих	Административный надзор	Принудительная госпитализация в медицинскую психиатрическую организацию (продление госпитализации, освидетельствование)	Приостановление (прекращение) деятельности, ликвидация организаций, объединений, партий, СМИ
2020	1 732	2 085	709	49	36
2021	1 747	3 014	750	53	92
2022	965	3 338	793	43	69
2023	2 209	4 348	834	46	6
2024	2 109	4 963	735	44	13

Сравнительный анализ абсолютных величин показывает, что по отношению к прошлому отчетному периоду количество дел об оспаривании решений, действий (бездействия) государственных, муниципальных органов власти, государственных и муниципальных служащих увеличилось на 12,4%, и тренд данного показателя в рамках пятилетнего интервала наблюдения по-прежнему имеет вектор положительной направленности.

Диаграмма 5

**Динамика рассмотрения жалоб на действия государственных и муниципальных органов, должностных лиц, государственных и муниципальных служащих в 2020 - 2024 годы**



Наибольшее количество дел в данной группе, как и в прошлых отчетных периодах, связано с жалобами на действия судебных приставов-исполнителей, их рассмотрено 3 737. Статистические сведения позволяют говорить об увеличении данной категории дел в 1,1 раза. Удельный вес дел об оспаривании решений, действий (бездействия) судебного пристава-исполнителя среди дел об оспаривании действий органов государственной власти, местного самоуправления, органов,

наделенных отдельными публичными и государственными полномочиями, а также должностных лиц, государственных и муниципальных служащих (глава 22 КАС РФ), составляет 75,3%. В течение последних пяти лет сохраняется тенденция увеличения количества рассмотренных дел данной категории.

Динамика изменения указанных показателей представлена в Таблице 24.

Таблица 24

Динамика изменения количества жалоб на действия судебных приставов-исполнителей					
	2020	2021	2022	2023	2024
Количество рассмотренных жалоб	1 137	2 049	2 420	3 347	3 737
Удельный вес (в гл. 22 КАС РФ)	54,5%	68,0%	72,5%	77,0%	75,3%

Вместе с этим:

- 12,3% жалоб связано с оспариванием решений, действий (бездействия) органов государственной власти, органов военного управления, а также государственных служащих (кроме судебных приставов-исполнителей). Это 481 дело. По сравнению с прошлым годом, данный показатель возрос в 1,3 раза.

- 4,7% административных исковых заявлений связано с оспариванием решений, действий (бездействия) органов местного самоуправления. Количество дел в 2024 году увеличилось по сравнению с 2023 годом на 21,2% и составило 231 дело.

- 2,9% жалоб связано с оспариванием решений, действий (бездействия) органов, наделенных отдельными государственными или иными публичными полномочиями и служащих этих органов. За отчетный период рассмотрено 143 дела, из них 47 дел – об оспаривании решений, действий (бездействия) должностных лиц органов, организаций, наделенных отдельными государственными или иными публичными полномочиями, что на 55,3% больше, чем в 2023 году.

Результаты рассмотрения административных дел характеризуются следующими показателями. Всего по первой инстанции рассмотрено 9 137 административных дел (2023 год – 8 660). 7 775 дел рассмотрено с вынесением решения, из них 2 900 – с удовлетворением требования, по 1 099 делам производство прекращено, 68 административных исковых заявлений оставлены без рассмотрения, 195 административных исковых заявлений переданы в другие суды. Наибольшая часть дел – 62,7% рассмотрены с отказом в удовлетворении заявленного требования – 4 875 дел. Часть дел – 37,3% рассмотрены с удовлетворением заявленного требования – 2 900 дел, что на 0,5% больше, чем в 2023 году. При этом наибольшее количество удовлетворенных административных исковых заявлений приходится на дела об административном надзоре за лицами, освобожденными из мест лишения свободы (глава 29 КАС РФ) – 634 дела или 92,8%. Так же значителен удельный вес удовлетворенных заявлений

о взыскании денежных сумм в счет уплаты установленных законом обязательных платежей и санкций с физических лиц (глава 32 КАС РФ, в том числе рассматриваемые в порядке главы 11.1 КАС РФ) – 602 дел или 31,5%. Доля дел о госпитализации гражданина в медицинскую организацию, оказывающую психиатрическую помощь в стационарных условиях, в недобровольном порядке, о продлении срока госпитализации гражданина в недобровольном порядке или о психиатрическом освидетельствовании гражданина в недобровольном порядке (глава 30 КАС РФ), рассмотренных с удовлетворением требования, составила 89,7% или 35 дел. Из 4 026 административных дел, рассмотренных в порядке главы 22 КАС РФ об оспаривании решений, действий (бездействия) органов государственной власти, органов местного самоуправления, иных органов, организаций, наделенных отдельными государственными или иными публичными полномочиями, должностных лиц, государственных и муниципальных служащих, удовлетворено 16,2% административных исковых заявлений (652 дела).

Таблица 25

<b>Динамика изменения удельного веса дел, рассмотренных с удовлетворением заявленного требования (в %)</b>					
	<b>2020</b>	<b>2021</b>	<b>2022</b>	<b>2023</b>	<b>2024</b>
<b>Жалобы на действия судебных приставов</b>	9,6	10,2	10,4	7,2	9,4

Применение метода скользящей средней позволяет увидеть тенденцию уменьшения количества административных исковых заявлений на действия (бездействие) судебных приставов, рассмотрение которых завершается удовлетворением требования.

Таблица 26

<b>Динамика изменения удельного веса дел, рассмотренных с удовлетворением заявленного требования (в %)</b>					
	<b>2020</b>	<b>2021</b>	<b>2022</b>	<b>2023</b>	<b>2024</b>
<b>Взыскание денежных сумм в счет уплаты обязательных платежей и санкций</b>	30,0	26,8	42,1	27,2	31,5
<b>Оспаривание решений, действий (бездействия) гос., муницип. органов власти, гос. и муницип. служащих</b>	19,2	14,2	14,2	11,5	16,2
<b>Административный надзор</b>	93,3	84,4	88,8	85,5	92,8
<b>Принудительная госпитализация в медицинскую психиатрическую организацию (продление госпитализации, освидетельствование)</b>	77,6	90,6	86,0	78,3	89,7
<b>Приостановление (прекращение) деятельности, ликвидация организаций, объединений, партий, СМИ</b>	88,9	94,6	87,0	83,3	100

Сумма, присужденная к взысканию по удовлетворенным искам, составила 106,5 млн. рублей, что на 75% больше показателя прошлого года (в 2023 году – 26,6 млн. рублей).

Отказом в удовлетворении заявленного требования в общей сложности завершено 4 875 дел, что составляет 62,7% от общего количества рассмотренных административных исковых заявлений. В 2023 году с таким результатом рассмотрено 58,3% административных дел.

Чаще всего завершалось отказом рассмотрение дел, связанных с оспариванием решений, действий (бездействия) органов государственной и муниципальной власти, а также организаций, наделенных отдельными государственными или публичными полномочиями, должностных лиц, государственных и муниципальных служащих (глава 22 КАС РФ). А именно: 3 374 дела этой группы завершены отказом в удовлетворении требования – 83,8% от дел, рассмотренных по нормам главы 22 КАС РФ, и 69,2% от всех административных дел с данным результатом рассмотрения. Для сравнения: в 2023 году доля дел аналогичных категорий, рассмотренных с отказом в удовлетворении требования, составляла 62% от дел, рассмотренных по нормам главы 22 КАС РФ и 64,4% от всех административных исков, завершенных отказом в удовлетворении, в 2021 году – 82,3% и 80% соответственно. Статистические показатели указывают на увеличение как абсолютного, так и относительного значения данного показателя за последние три года.

Доля дел о взыскании денежных сумм в счет уплаты обязательных платежей и санкций, завершенных отказом в удовлетворении заявленного требования, составила в 2024 году 38,7% от количества рассмотренных дел по нормам главы 32 КАС РФ. В 2023 году удельный вес дел с отказом в удовлетворении требования составлял 68,5% от количества рассмотренных дел данной категории, в 2022 году – 41,2%, в 2021 году – 63,2%, в 2020 году – 59,2%. Анализ данных за пять лет говорит об увеличении количества дел с отказом в удовлетворении требования по данной категории дел.

Прекращено производство при рассмотрении 14,1% административных исковых заявлений (1 099 дел). Данный показатель, в сравнение с прошлым годом, сократился в 1,2 раза.

Производство по 928 административным делам (84,4%) прекращено в связи с отказом административного истца от иска. Данный показатель, в сравнении с 2023 годом сократился на 12%. Другая причина прекращения производства по административным делам – оспариваемые нормативные правовые акты, решение отменены или пересмотрены и перестали затрагивать права, свободы и законные интересы административного истца (ч. 2 ст. 194 КАС РФ). Производство 100 административных дел (9,1%) прекращено по данному основанию, в сравнении с данными за аналогичный период прошлого года, показатель сократился в 1,6 раз.

По сравнению с 2023 годом количество дел, прекращенных в связи с тем, что заявление не подлежит рассмотрению и разрешению в суде

в порядке административного судопроизводства (п. 1 ч. 1 ст. 194 КАС РФ), остался неизменным – 5 дел.

В 2024 году в соответствии со статистическими данными районных (городских) судов округа 25 административных исковых заявлений, или 0,2% от общего числа поступивших в суд, приняты к производству с нарушением срока. Это в 1,1 раз меньше по сравнению с 2023 годом.

130 дел или 1,4%, рассмотрено в сроки, свыше установленных КАС РФ, исключая срок, предоставленный судьей для устранения недостатков, приостановления производства по делу. По сравнению с прошлым годом данный показатель уменьшился на 28,6% (182 дела).

В прошлом году доля таких дел составляла 2,1% от общего числа рассмотренных административных исков. Суды, в которых чаще всего нарушались процессуальные сроки, представлены в Таблице 27.

Таблица 27

№ п/п	Наименование суда	Кол-во дел, рассматриваемых с нарушением процессуального срока
1	Сургутский городской суд	121
2	Березовский районный суд	2
3	Когалымский городской суд	2
4	Югорский районный суд	2

Районными (городскими) судами рассмотрено 663 материала, связанных с исполнением решений судов и организацией административного судопроизводства. В 2023 году рассмотрено 742 материала.

Вынесено 74 определений об отказе в принятии заявлений и жалоб на основании ст. 128, ч.3 ст. 123.4 КАС РФ. Аналогичный показатель 2023 года ниже в 1,5 раз (42 дела). 1 228 административных заявлений возвращены в соответствии с частью 2 ст. 129, частью 1 ст. 123.4 КАС РФ (в 2023 году – 970).

#### **Рассмотрение дел об административных правонарушениях**

Количество рассмотренных дел об административных правонарушениях в 2024 году по сравнению с 2023 годом сократилось на 16,1% и составило 9 745 дел.

Наибольшее количество дел связано с нарушениями:

- в области защиты Государственной границы и режима пребывания на территории Российской Федерации (глава 18 КоАП РФ) – 2 970 дел (30,5% от общего количества рассмотренных дел);

- против порядка управления (глава 19 КоАП РФ) – 2 947 дел, или 30,2%;

- в области общественного порядка и безопасности (глава 20 КоАП РФ) – 2 672 дела, или 27,4%;

- правонарушения в области дорожного движения (глава 12 КоАП РФ) – 610 дел, или 6,3%;

- посягающими на здоровье, санитарно-эпидемиологическое благополучие населения и общественную нравственность (глава 6 КоАП РФ) – 359 дел, или 3,7% от рассмотренных дел.

Увеличилось на 22,8% количество дел по правонарушениям, связанным с неповиновением законному распоряжению сотрудника полиции, военнослужащего, сотрудника органов федеральной службы безопасности, сотрудника органов государственной охраны, сотрудника органов, осуществляющих федеральный государственный контроль (надзор) в сфере миграции, либо сотрудника органа или учреждения уголовно-исполнительной системы, либо сотрудника войск национальной гвардии Российской Федерации (ст. 19.3 КоАП РФ). В 2024 году рассмотрено 2 905 дел. За последние три года наблюдается стабильное увеличение количества рассмотренных дел по указанным административным правонарушениям. В 2024 году рассмотрено в 2 раза больше дел по ст. 19.3 КоАП РФ, чем в 2023 году. В связи с этим наблюдается увеличение на 30,2% общего количества дел по правонарушениям против порядка управления (глава 19 КоАП РФ) – 2 947 (в 2023 году – 2 268).

Количество рассмотренных дел, связанных с правонарушениями в области защиты государственной границы и порядка пребывания на территории РФ (глава 18 КоАП РФ), в 2023 году увеличилось на 33,5% (2 032 дела). Значительно увеличилось (в 3 раза) количество дел, связанных с незаконным привлечением к трудовой деятельности иностранных граждан или лиц без гражданства (ст. ст. 18.15 – 18.17 КоАП РФ) и составило 474 дела. На 18,6% увеличилось количество дел, связанных с нарушением иностранным гражданином или лицом без гражданства правил въезда в Российскую Федерацию либо режима пребывания (проживания) в Российской Федерации, в порядке ст. 18.8 КоАП РФ (2032 дела).

Правонарушениями в области общественного порядка и общественной безопасности связано с мелким хулиганством (ст. 20.1 КоАП РФ) – 2 416 дел (81,3%), что на 2,3% выше прошлогоднего показателя.

Количество рассмотренных дел, связанных с правонарушениями в области дорожного движения, по сравнению с 2023 годом увеличилось на 3,9% (610 дел). В данной группе наибольшее количество дел связано с нарушением Правил дорожного движения или правил эксплуатации транспортного средства, повлекшее причинение легкого или средней тяжести вреда здоровью потерпевшего (ст. 12.24 КоАП РФ) – 383 дела. В прошлом году данный показатель был ниже на 10,7%.

Количество рассмотренных дел, связанных с правонарушениями, посягающими на здоровье, санитарно-эпидемиологическое благополучие населения и общественную нравственность, в 2024 году уменьшилось в 1,1 раз по сравнению с прошлым годом. Наибольшее количество рассмотренных дел в этой группе – 2 76 связано с побоями (ст. 6.1.1 КоАП РФ). По сравнению с 2023 годом по данной группе число дел сократилось на 18,3%. Количество дел, связанных с нарушением законодательства в области обеспечения санитарно-эпидемиологического благополучия населения (ст. ст. 6.3 – 6.6 КоАП РФ) – 12 дел.

В 1,5 раза увеличилось количество дел, связанных с незаконным оборотом, пропагандой и потреблением наркотических средств, психотропных веществ, их аналогов, прекурсоров, а также уклонением от диагностики и лечения наркомании (ст. ст. 6.8, 6.9, 6.9.1, 6.13, 6.16, 6.16.1 КоАП РФ) – 70 дел.

В 2024 году рассмотрены 119 дел, связанных с пропагандой и публичным демонстрированием нацистской атрибутики или символики (ст. 20.3 КоАП РФ), в 2023 году окончено по данной группе 93 дела. Наибольшее количество дел этой категории рассмотрено в Нижневартовском городском суде – 33, Сургутском городском суде – 27, Нефтеюганском районном суде – 15, Сургутском районном суде – 8, Ханты-Мансийском районном суде – 8.

Диаграмма 6

**Структура дел об административных правонарушениях в 2024 году**



Результаты рассмотрения дел об административных правонарушениях в 2024 году характеризуются следующими показателями.

84,5% дел окончено с вынесением решения о применении административного наказания, к административной ответственности привлечены 8 232 лица. В абсолютном исчислении этот показатель на 19,4% больше, чем в 2023 году.

По 134 делам об административных правонарушениях производство в 2024 году прекращено. Доля прекращенных дел к общему количеству рассмотренных дел в 2024 году составила 1,4 %. Данные показатели незначительно отличаются от значения прошлого года (1,3%). 601 дело передано подсудности, 778 дел возвращено для устранения недостатков протоколов (п. 4 ч. 1 ст. 29.4 КоАП РФ).

К лицам, привлеченным к административной ответственности, чаще всего применялись следующие основные меры наказания:

- ✓ штраф – 5 132 лица или 62,3% от общего числа привлеченных лиц;
- ✓ административный арест – 2 880 лиц или 35%;
- ✓ приостановление деятельности – 75 лиц или 0,9%;
- ✓ лишение специального права – 64 лиц или 0,8%.
- ✓ письменное предупреждение – 56 или 0,7%;

Вместе с этим обращает на себя внимание динамика применения таких основных видов наказания как конфискация имущества и обязательные работы.

К конфискации орудия совершения или предмета административного правонарушения, как единственной мере наказания, в 2024 году привлечено 18 правонарушителей.

К обязательным работам в 2024 году привлечено 6 лиц.

Диаграмма 7

**Применение основных мер административного наказания  
в 2023-2024 годы**



В Таблице 28 представлены наиболее часто применяемые основные меры административного наказания.

Таблица 28

<b>Динамика применения основных мер наказания</b>					
	<b>2020</b>	<b>2021</b>	<b>2022</b>	<b>2023</b>	<b>2024</b>
<b>Количество окончанных дел</b>	51 477	16 361	19 100	8 180	9 745
<b>Кол-во привлеченных лиц, из них:</b>	42 673	12 952	16 042	6632	8 232
<b>%</b>	<b>82,9</b>	<b>79,2</b>	<b>84,0</b>	<b>81,1</b>	<b>84,5</b>
<b>к штрафу</b>	13 032	8 913	11 859	4 133	5 132
<b>%</b>	<b>30,5</b>	<b>68,8</b>	<b>73,9</b>	<b>62,3</b>	<b>62,3</b>
<b>к административному аресту</b>	2 159	3139	1 894	2 380	2 880
<b>%</b>	<b>5,1</b>	<b>24,2</b>	<b>11,8</b>	<b>35,9</b>	<b>35</b>
<b>к приостановлению деятельности</b>	174	363	83	29	75
<b>%</b>	<b>0,4</b>	<b>2,8</b>	<b>0,5</b>	<b>0,4</b>	<b>0,9</b>
<b>к лишению спец. права</b>	50	82	36	48	64
<b>%</b>	<b>0,1</b>	<b>0,6</b>	<b>0,2</b>	<b>0,7</b>	<b>0,8</b>
<b>предупреждение</b>	27 216	335	2 131	21	56
<b>%</b>	<b>63,8</b>	<b>2,6</b>	<b>13,3</b>	<b>0,3</b>	<b>0,7</b>

К 1 551 лицу (18,8%), привлеченному к административной ответственности, применялись дополнительные меры административного наказания. Данный показатель увеличился в 1,6 раза по сравнению со значениями прошлого года (988 лиц). Как и в 2023 году, в качестве дополнительной меры чаще всего (99,7%) применялась такая мера наказания как выдворение. Всего выдворено за пределы РФ 1 547 лиц, что на 36,7% больше показателя прошлого отчетного периода.

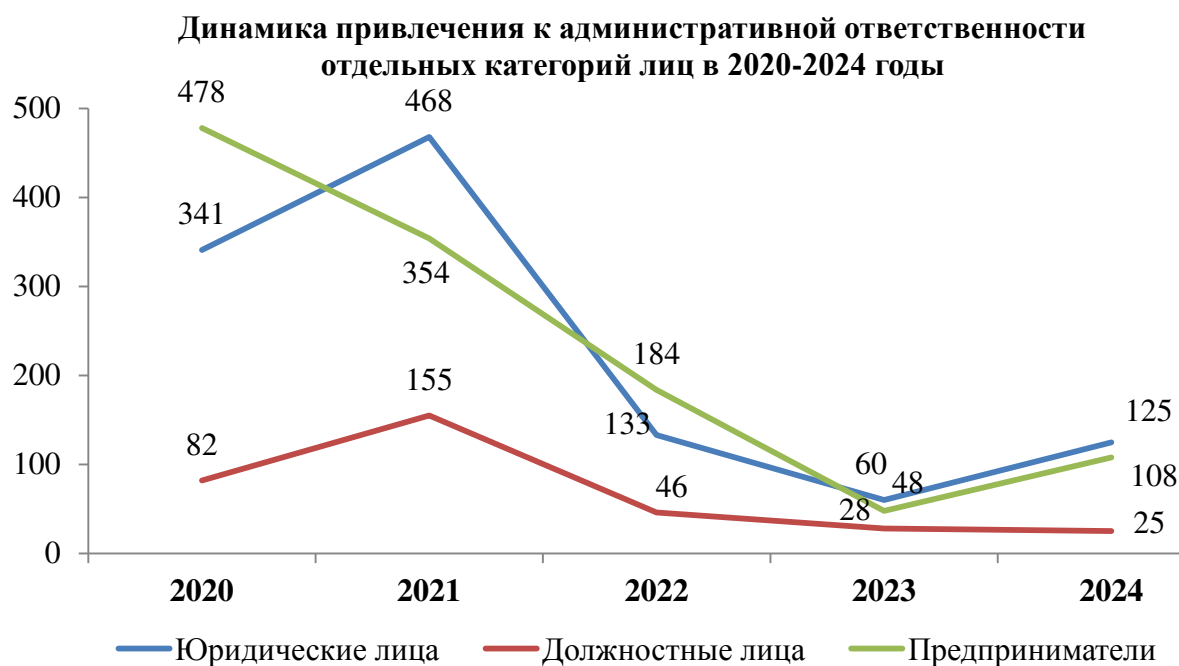
Наиболее весомую долю среди лиц, подвергнутых административному наказанию, по-прежнему, занимают физические лица: 96,9%, или 7 974. По сравнению с 2023 годом наблюдается увеличение абсолютного значения показателя этой группы лиц в 1,2 раза.

Удельный вес юридических лиц увеличился в 2 раза и составил 1,5% (125 лиц) в общей массе лиц, подвергнутых административному наказанию. В абсолютном же исчислении данный показатель увеличился на 48% по отношению к прошлому году.

Количество должностных лиц, привлеченных к административной ответственности, в 2024 году сократилось на 10,7% и составило 25 лиц.

Количество предпринимателей без образования юридического лица, привлеченных к административной ответственности в 2024 году, увеличилось в 2,3 раза и составило 108 лиц (см. График 12).

График 12



Общая сумма наложенных штрафов по постановлениям, вступившим в законную силу в 2024 году, составила 41,5 млн. рублей, что на 53,5% больше, чем в 2023 году.

В общей сложности взыскано принудительно и уплачено добровольно в отчетном периоде 44,5% от наложенной суммы, или 16,1 млн. рублей, что в 2,6 раза больше, чем в 2023 году и в 1,6 раза больше, чем в 2020 году.

**Ущерб от преступлений и денежные взыскания в доход государства (по приговорам и судебным решениям, вступившим в законную силу в отчетном периоде)**

Сумма прямого ущерба от преступлений, определенная районными (городскими) судами по судебным актам по итогам 2024 года, составила 431 718 276 рублей, из них 412 810 468 рублей от преступлений, предусмотренных ст.ст. 158-162 УК РФ, и 18 907 808 рублей от других преступлений, из которых 11 360 799 рублей по ст.ст. 169 – 200.7 УК РФ. Для сравнения: за 2023 год сумма ущерба по данным статистической отчетности судов составила – 361 218 928 рублей, из них от хищений – 155 151 314 рублей, от других преступлений – 206 067 614 рублей.

Наибольший ущерб от преступлений в 2024 году причинен государственной собственности – 208 841 896 рублей, далее частной собственности юридических лиц – 106 347 003 рубля, личному имуществу граждан – 102 144 391 рубль.

В связи с тем, что судом признана погашенной до вынесения судебного акта сумма ущерба в размере 119 299 353 рубля, сумма ущерба, присужденная к взысканию по приговорам и решениям судов, составила 312 174 783 рубля. При этом сумма ущерба от хищений, присужденная к взысканию, составила 299 150 538 рублей.

Общая сумма штрафов, наложенных по судебным актам, составила 119 822 242 рубля. По вступившим в законную силу судебным актам (в том числе за прошлые годы) уплачено добровольно 31 078 500 рублей, передано для принудительного исполнения – 83 208 889 рублей, взыскано принудительно (оплачено должником) – 35 746 388 рублей, возвращено без исполнения, отозвано (в т.ч. остаток половины наложенного административного штрафа, уплаченного в соответствии со ст. 32.2 КоАП РФ) – 8 475 992 рубля.

Государственная пошлина, присужденная к взысканию в доход государства по гражданским делам, составила 19 056 254 рубля. Из этой суммы передано для принудительного исполнения – 7 774 962 рубля.

Госпошлина, уплаченная по гражданским делам при подаче исков/заявлений, составила 110 408 875 рублей.

Госпошлина, присужденная к взысканию в доход государства по делам административного судопроизводства, составила 1 384 399 рублей. Уплаченная госпошлина по административным делам при подаче исков/заявлений – 324 522 рубля.

Залог, как мера пресечения по уголовным делам, на стадии дознания, предварительного следствия (по ходатайству) в 2024 году не применялась. Для сравнения: в 2023 году залог, как мера пресечения по уголовным делам, на стадии дознания, предварительного следствия (по ходатайству) была избрана в отношении 1 лица на сумму 350 000 рублей, на стадии судебного рассмотрения в отношении 1 лица на сумму 500 000 рублей.

Вынесено постановлений об оплате сумм процессуальных издержек (по числу лиц):

адвокатам – 9 946 (в 2023 году – 9 777);

переводчикам – 97 (в 2023 году – 40);

участникам судебного процесса (свидетелям, потерпевшим, законным представителям) – 63 (в 2023 году – 30);

присяжным заседателям – 24 (в 2023 году – 14);

экспертам, специалистам – 10 (в 2023 году – 1).

## 2. Анализ деятельности мировых судей Ханты-Мансийского автономного округа – Югры.<sup>2</sup>

### 1. Общие сведения

Анализ основных данных официальной статистической отчетности о деятельности мировых судей Ханты-Мансийского автономного округа – Югры (далее – мировые судьи) за 2024 год свидетельствует о сохранении динамики роста поступивших к мировым судьям и рассмотренных ими судебных дел и материалов.

За отчетный период на рассмотрение к мировым судьям поступило 784 067 судебных дел и материалов, что на 14% больше, чем в 2023 году, в том числе 2 231 уголовное дело, 435 704 гражданских дела, 50 650 административных дел, 132 540 дел об административных правонарушениях и материалов.

Динамика поступления судебных дел и материалов в 2020–2024 годах выглядит следующим образом.

График 13



Наибольшую часть поступивших дел или 55,6% составляют гражданские дела, число которых в сравнении с 2023 годом возросло на 2,9% – с 423 388 до 435 704 или на 12 324 дела.

Число поступивших дел об административных правонарушениях, занимающих в структуре поступивших дел и материалов 16,9%, возросло в сравнении с 2023 годом со 123 696 до 132 540 дел или на 7,1%.

Поступление административных дел возросло с 12 883 до 50 650 дел или в 3,9 раза и в структуре поступивших дел и материалов данная категория составляет 6,5%.

<sup>2</sup> Анализ подготовлен отделом организационного обеспечения деятельности мировых судей Управления по обеспечению деятельности мировых судей Департамента административного обеспечения Ханты-Мансийского автономного округа – Югры

Незначительно возросло поступление уголовных дел – с 2 215 до 2 231 дела или на 0,7% и в структуре поступивших дел и материалов эти дела составляют 0,3 %.

На 30% отмечается рост поступивших к мировым судьям заявлений и других материалов – со 125 348 до 162 942, занимающих в структуре поступивших дел и материалов 20,8%.

Рассмотрено 785 550 судебных дел и материалов, что в сравнении с 2023 годом больше на 14,3% (687 096 дел и материалов).

Динамика рассмотрения судебных дел и материалов по видам судопроизводства за 2023, 2024 годы представлена на диаграмме.

Диаграмма 8



Структура дел и материалов, рассмотренных мировыми судьями за отчетный период, выглядит следующим образом.

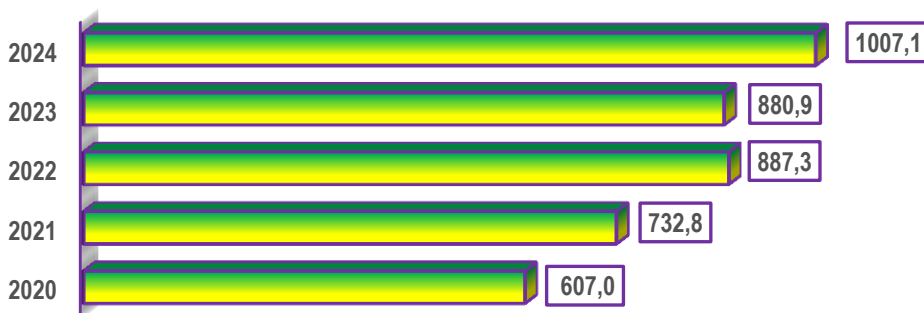
Диаграмма 9



Средняя служебная нагрузка на одного мирового судью по рассмотрению уголовных, гражданских, административных дел, дел об административных правонарушениях и материалов в 2024 году составила 1007,1 дело и материал в месяц, что на 14,3% больше в сравнении с 2023 годом (880,9 дел и материалов).

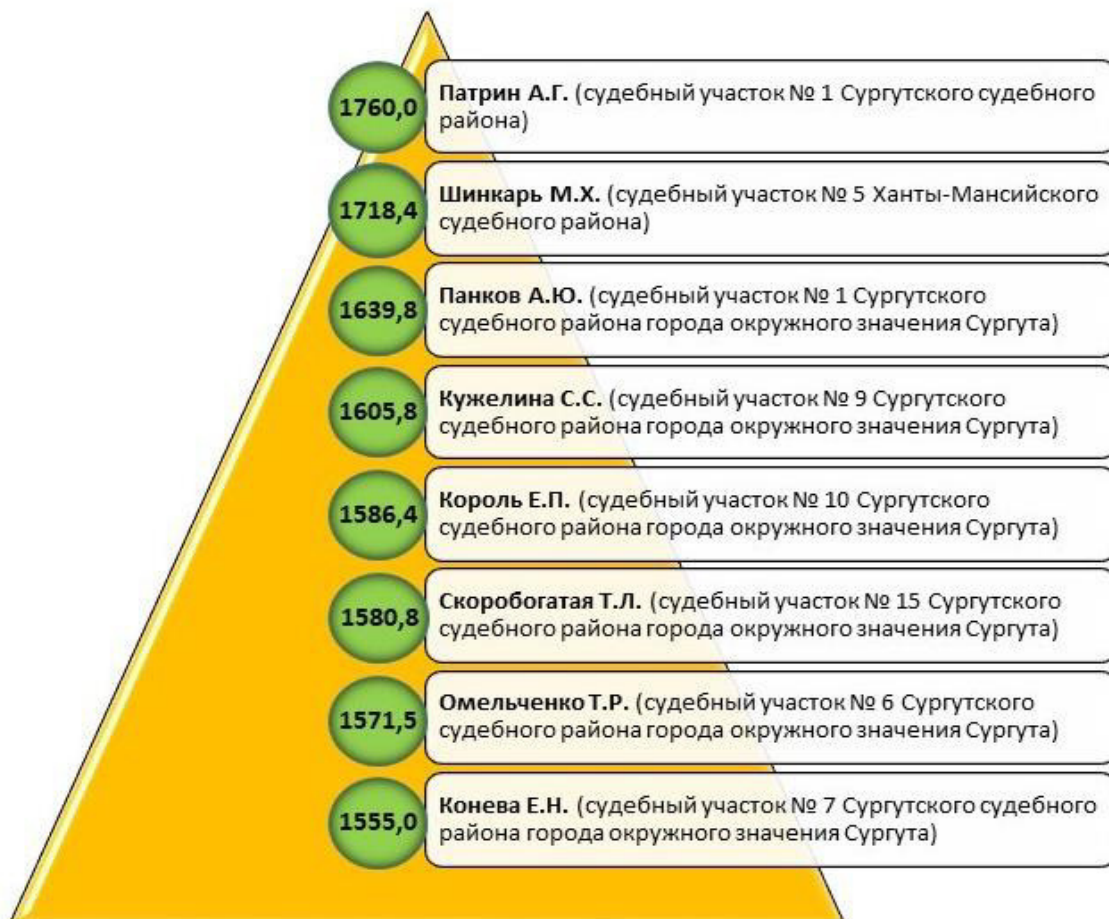
Диаграмма 10

СРЕДНЕМЕСЯЧНАЯ НАГРУЗКА ПО РАССМОТРЕНИЮ МИРОВЫМИ СУДЬЯМИ ДЕЛ И МАТЕРИАЛОВ В 2020–2024 ГОДАХ



Рейтинг наибольшей среднемесячной нагрузки по рассмотрению мировыми судьями судебных дел и материалов в 2024 году показан на диаграмме 11

Диаграмма 11



Остаток нерассмотренных судебных дел на конец отчетного периода составил 7 588 дел или 1,2% от общего количества зарегистрированных в 2024 году дел (2023 год – 9 278 дел или 1,6%).

Рассмотрено 42 дела с превышением установленных процессуальных сроков или 0,01% от общего числа рассмотренных дел (2023 год – 32 дела или 0,01% от общего числа рассмотренных дел).

## 2. Уголовное судопроизводство

2.1. Поступление уголовных дел к мировым судьям в 2024 году в сравнении с 2023 годом увеличилось незначительно – с 2 447 до 2 215 дел на 0,7%.

График 14



Производством окончено 2 285 дел или 89% от общего числа зарегистрированных в отчетном периоде дел (2023 год – 2 184 дела или 84,4%).

Движение дел характеризуется следующими показателями:  
с вынесением приговора рассмотрено 1 167 дел или 51,1% от общего числа оконченных производством уголовных дел (2023 год – 1 149 дел или 52,6%);

прекращено производством по различным основаниям 959 дел или 42% от общего числа оконченных производством уголовных дел (2023 год – 885 дел или 40,5%);

передано по подсудности 124 дела, также, как и в 2023 году;  
с применением принудительных мер к лицам, совершившим преступления в состоянии невменяемости, окончено 25 дел (2023 год – 19 дел);

возвращено прокурору в порядке статьи 237 УПК РФ 10 дел (2023 год – 7 дел).

Основную часть оконченных дел составили:

дела по обвинению в краже – 649 дел или 28,4% от общего числа рассмотренных дел (2023 год – 637 дел) (+1,9%);

дела об умышленном и ином причинении тяжкого либо средней тяжести вреда здоровью, истязания – 211 дел или 9,2% (2023 год – 209 дел) (+1%);

дела о мошенничестве – 165 дел или 7,2% (2023 год – 142 дела) (+16,2%);

дела об экологических преступлениях – 87 дел или 3,8% (2023 год – 131 дело) (-33,6%);

дела о мелком взяточничестве – 41 дело или 1,8% (2023 год – 40 дел) (+2,5%);

дела о присвоении или растрате – 38 дел или 1,7% (2023 год – 39 дел) (– 2,6%);

дела о преступлениях против лиц, осуществляющих правосудие и предварительное расследование, других представителей власти – 36 дел или 1,6% (2023 год – 50 дел) (– 28,0%);

дела о преступлениях в сфере экономической деятельности – 14 дел или 0,6% (2023 год – 13 дел) (+7,7%);

дела частного обвинения – 30 дел или 1,3% (2023 год – 29 дел) (+3,4%);

прочие – 1 014 дел или 44,4% (2023 год – 894 дел) (+13,4%).

Сравнительный анализ рассмотренных в 2023, 2024 годах дел по категориям преступлений характеризуется следующим образом.

Диаграмма 12

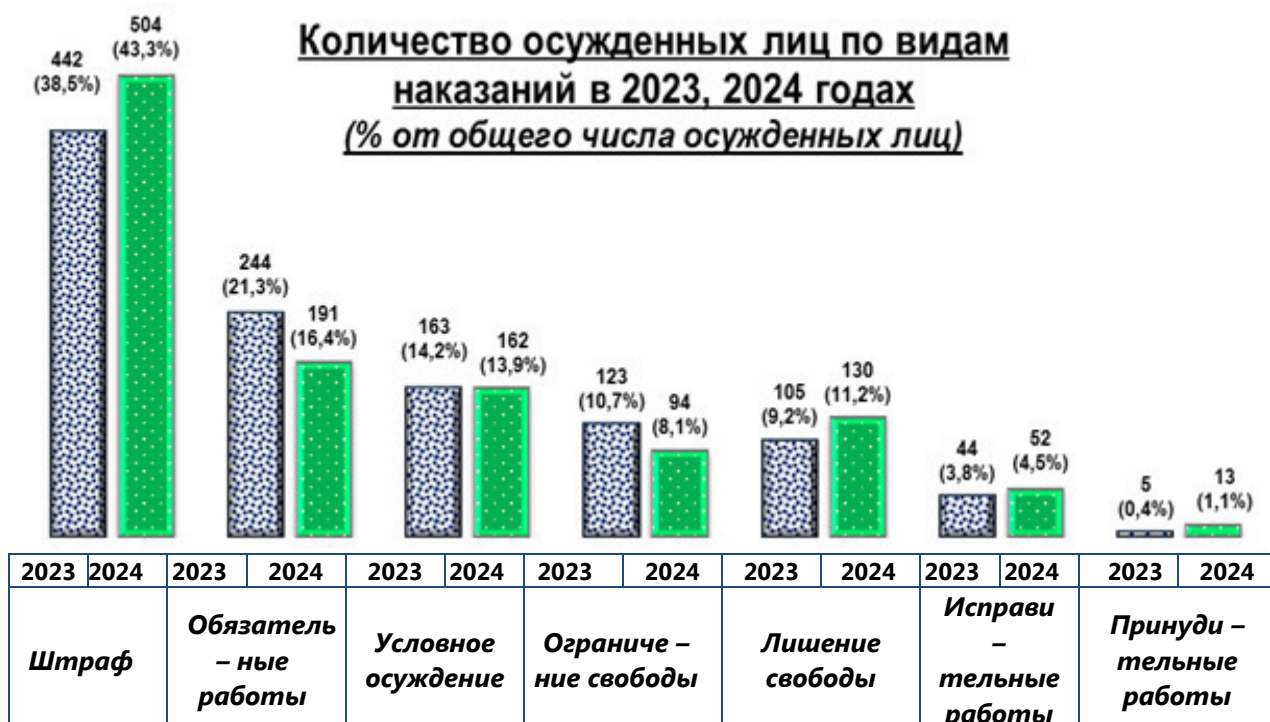


В особом порядке рассмотрено 1 126 дел или 49,3% от общего числа окончанных производством дел (2023 год – 1 063 дела или 48,7%).

2.2 Всего в отчетном периоде по приговорам мировых судей осуждено 1 165 лиц, что на 1,6% больше, чем в 2023 году (1 147 лиц).

Доля осужденных в общем числе лиц, дела в отношении которых рассмотрены по существу обвинения, составляет 54,1% (2023 год – 55,7%).

Виды уголовных наказаний по числу осужденных в 2024 году лиц в сравнении с 2023 годом представлены на диаграмме.



Освобождено от наказания 19 осужденных лиц или 1,6% от общего числа осужденных лиц (2023 год – 21 осужденное лицо или 1,8%).

В качестве дополнительных видов наказания штраф назначен 7 лицам, также, как и в 2023 году; лишение права занимать определенные должности или заниматься определенной деятельностью – 10 лицам (2023 год – 6 лицам); ограничение свободы – в качестве дополнительного вида наказания не назначалось (в 2023 году ограничение свободы в качестве дополнительного вида наказания назначалось – 1 лицу).

Социально-демографическая характеристика осужденных лиц представлена следующими показателями.

В общем числе осужденных женщины составляют 21% или 245 лиц (2023 год – 194 лиц или 16,9%).

Осуждено 12 несовершеннолетних лиц или 1% (2023 год – 7 лиц или 0,6%).

Трудоспособные, не работавшие и не учившиеся (без постоянного источника доходов) составляют 533 лица или 45,8% (2023 год – 537 лиц или 46,8%);

нетрудоспособные – 77 лиц или 6,6% (2023 год – 80 лиц или 7%);

безработные – 13 лиц или 1,1% (2023 год – 36 лиц или 3,1%);

иностранцы и лица без гражданства – 14 лиц или 1,2% (2023 год – 11 лиц или 1%).

В общем числе осужденных ранее судимые составляют 292 лица или 25,1% (2023 год – 280 лиц или 24,4%).

В состоянии алкогольного опьянения совершили преступление 304 лица, в состоянии наркотического и иного опьянения – 2 лица, что

в совокупности составляет 26,3% (2023 год – 339 и 2 лица соответственно или 29,7%).

Как и в 2023 году в группе совершили преступления 2 лица.

Число лиц, дела в отношении которых прекращены, увеличилось на 8,7% и составляет 961 лицо или 44,6% от общего числа лиц, дела в отношении которых рассмотрены по существу обвинения (2023 год – 884 лица или 43,1%).

Среди оснований прекращения преобладает примирение сторон. По этому основанию дела прекращены в отношении 633 лиц, что составляет 65,9% от общего числа лиц, дела в отношении которых прекращены (2023 год – 548 лиц или 62,0%).

По иным основаниям прекращено производство в отношении 281 лица или 29,2% от общего числа лиц, дела в отношении которых прекращены, в том числе в отношении 118 лиц с назначением меры уголовно-правового характера в виде судебного штрафа (2023 год – 250 лиц (28,3%) и 108 лиц соответственно).

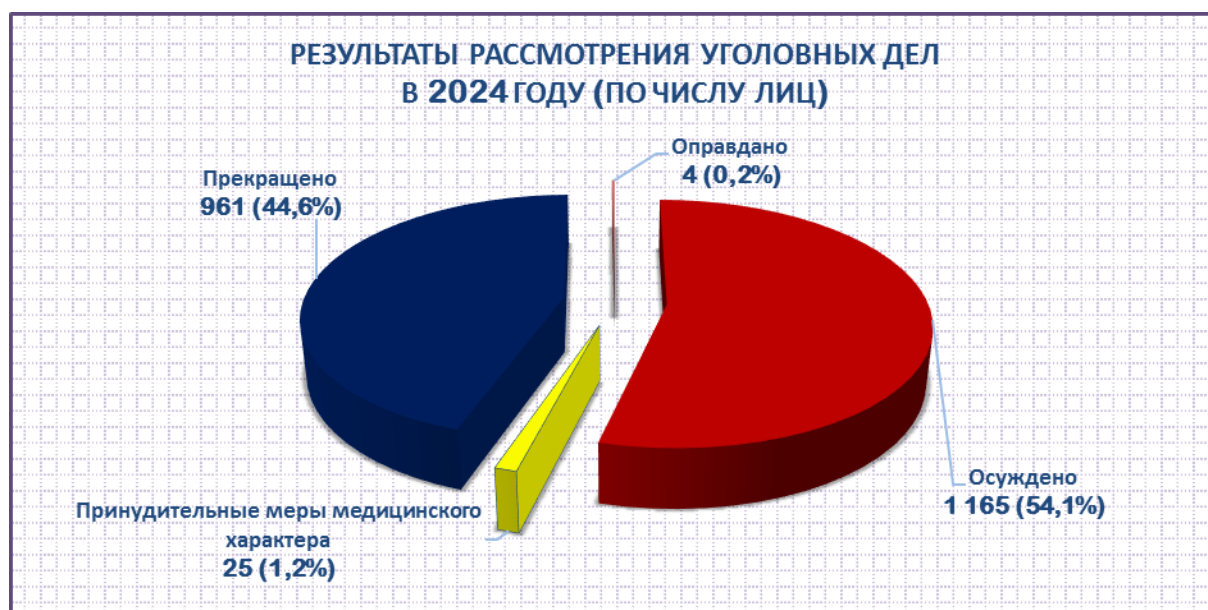
В связи с деятельным раскаянием уголовные дела прекращены в отношении 33 лиц или 3,4% от общего числа лиц, дела в отношении которых прекращены (2023 год – 78 лиц или 8,8%); в связи с отсутствием заявления потерпевшего – в отношении 8 лиц или 0,8% (2023 год – 8 лиц или 0,9%).

Принудительные меры медицинского характера применены в отношении 25 лиц (2023 год – 19 лиц).

Оправдано 4 лица (2023 год – 3 лица).

Принудительные меры воспитательного воздействия назначены, как и в 2023 году, 2 лицам.

Диаграмма 14



Рассмотрено 373 представления, ходатайства и жалобы в порядке уголовного судопроизводства (по числу лиц), что в сравнении с 2023 годом меньше на 1,6%. Основными категориями являются:

материалы о замене обязательных работ лишением свободы – 73;

материалы о прекращении, изменении или продлении принудительной меры медицинского характера – 58;

материалы о замене штрафа иными видами наказаний, не связанными с лишением свободы – 47;

материалы по заявлениям в порядке частного обвинения, поступившие к мировому судье непосредственно от граждан – 35, из правоохранительных органов – 2;

материалы о разъяснении сомнений и неясностей, возникающих при исполнении приговора – 35;

материалы о замене исправительных работ лишением свободы – 32;

материалы о замене ограничения свободы лишением свободы – 16;

материалы о замене принудительных работ лишением свободы в случае уклонения осужденного от отбывания принудительных работ либо признания осужденного к принудительным работам злостным нарушителем порядка и условий отбывания принудительных работ – 6;

материалы об отсрочке или рассрочке уплаты штрафа, если немедленная уплата его является для осужденного невозможной – 6;

материалы об отмене частично либо о дополнении установленных осужденному к наказанию в виде ограничения свободы ограничений – 4;

иные материалы – 57.

### 2.3. Нагрузка и сроки рассмотрения уголовных дел.

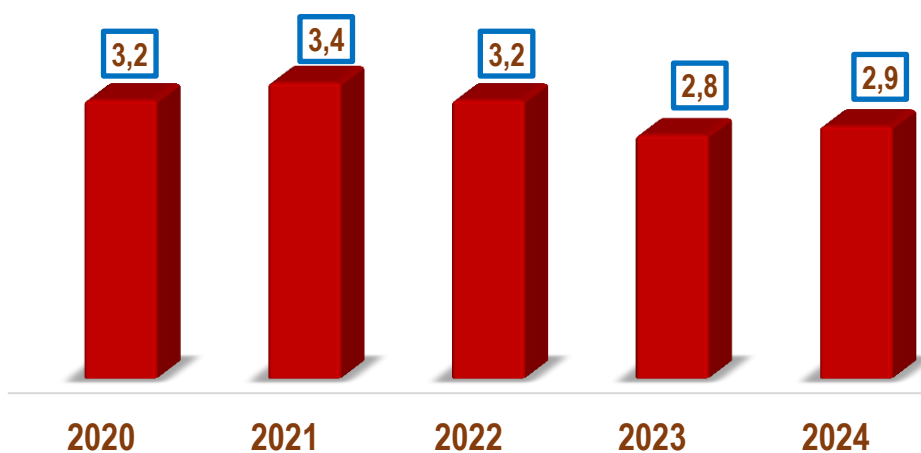
Среднемесячная нагрузка на одного мирового судью составляет:

по поступившим делам – 2,9 дела (2023 год – 2,8 дел);

по рассмотренным делам – 2,9 дела (2023 год – 2,8 дел).

Диаграмма 15

### Среднемесячная нагрузка по рассмотрению мировыми судьями уголовных дел в 2020–2024 годах



С нагрузкой в 2 и более раза превышающей среднеокружной показатель уголовные дела рассматривали мировые судьи:

Патрин А.Г. (судебный участок № 1 Сургутского судебного района (п. Солнечный) – 7,4 дела в месяц;

Костарева Е.И. (судебный участок № 1 Пыть-Яхского судебного района) – 7 дел в месяц;

Олькова Н.В. (судебный участок № 1 Когалымского судебного района) – 6,2 дела в месяц;

Дубаенко Е.В. (судебный участок № 2 Нижневартовского судебного района) – 6,1 дело в месяц.

Процессуальные сроки мировыми судьями при рассмотрении уголовных дел в 2024 году не нарушались (2023 год – 1 дело).

Общая продолжительность нахождения дел в производстве мировых судей (исключая срок приостановления) составила:

до полутора месяцев – 1 281 дело (48,7%);

свыше полутора до трех месяцев включительно – 398 дел (15,1%);

свыше трех месяцев до одного года включительно – 419 дел (15,9%);

свыше одного года до двух лет включительно – 46 дел (1,7%);

свыше двух лет до трех лет включительно – 5 дел (0,2%);

свыше трех лет – 2 дела (0,1%).

Остаток нерассмотренных уголовных дел на конец отчетного периода составил 336 дел или 13,1% от общего количества зарегистрированных в 2024 году уголовных дел (2023 год – 402 дела или 15,5%).

При рассмотрении 19 уголовных дел в судебных заседаниях мировыми судьями были использованы средства видео-конференц-связи.

### 3. Рассмотрение гражданских дел

3.1. Число поступивших на рассмотрение к мировым судьям гражданских дел в сравнении с 2023 годом возросло на 2,9%. Динамика поступления дел за последние пять лет представлена следующим графиком

График 15

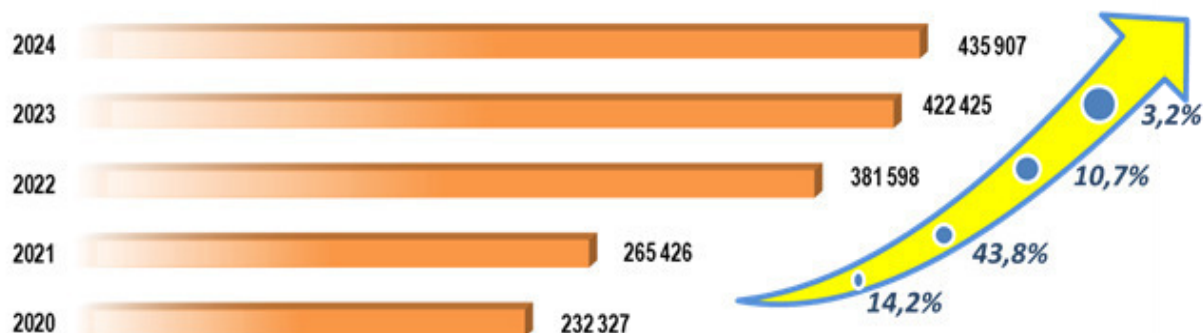


Количество окончанных производством дел возросло на 3,2% и составляет 435 907 дел (2023 год – 422 425 дел).

Наглядно изменение числа рассмотренных за 2020–2024 годы дел прослеживается на следующей диаграмме.

Диаграмма 16

Рассмотрение гражданских дел в 2020–2024 годах



Структура и динамика окончанных производством дел следующая.

Наибольшее число рассмотренных мировыми судьями в 2024 году дел (49,5%) составляют дела по спорам, вытекающим из жилищного законодательства, число которых в сравнении с 2023 годом уменьшилось незначительно – с 220 438 до 215 834 или на 2,1%.

Диаграмма 17



На 12,6% или со 170 750 до 192 267 возросло количество дел по договорам займа, кредитным договорам, составляющие 44,1% в структуре рассмотренных дел.

Число семейных споров уменьшилось незначительно по сравнению с 2023 годом и составляет 10 124 дела или 2,3% в структуре рассмотренных дел (2023 год – 11 797 дел). В их числе 6 927 дел о расторжении брака или 68,4% (2023 год – 8 164 дела или 69,2%) и 3 195 дел о взыскании алиментов на содержание несовершеннолетних детей или 31,6% в структуре окончанных дел данной категории (2023 год – 3 630 дел или 30,8%);

дела о взыскании неосновательного обогащения увеличились на 0,9% – с 983 до 992 дел;

дела, возникающие из трудовых правоотношений, уменьшились на 21% – с 472 до 373 дел;

дела о защите прав потребителей уменьшились на 8,9% – с 460 до 419 дел;

дела о взыскании страхового возмещения уменьшились с 343 до 285 дел, в том числе дела о взыскании страховых выплат по договорам КАСКО и ОСАГО – с 279 до 253 дел.

Помимо указанного мировыми судьями в 2024 году рассмотрено:

230 дел, связанных с землепользованием (2023 год – 219 дел).

201 дело, вытекающее из социальных споров (2023 год – 250 дел);

103 дела о возмещении ущерба от ДТП (2023 год – 124 дела);

15 786 дел прочих категорий (2023 год – 16 589 дел).

Результаты рассмотрения дел распределились следующим образом:

с вынесением решения, в том числе судебного приказа, рассмотрено 432 367 дел, что на 13 437 дел или 3,2% больше, чем в 2023 году (418 930 решений), при этом 99,6% от общего числа принятых решений в отчетном периоде или 430 785 дел рассмотрены с удовлетворением требования (2023 год – 417 713 дел или 99,7 %);

передано в другие суды 1 798 дел (2023 год – 1 654 дела);

оставлено без рассмотрения 300 дел (2023 год – 229 дел);

прекращено производством 1 442 дела (2023 год – 1 612 дел).

По основаниям прекращения распределение дел следующее:

в связи с отказом истца от иска и принятием отказа мировым судьей прекращено 1 258 дел (2023 год – 1 466 дел);

в связи со смертью гражданина (если не допускается правопреемство) или ликвидацией организации – 118 дел (2023 год – 80 дел);

с заключением мирового соглашения – 35 дел (2023 год – 47 дел);

с наличием вступившего в законную силу судебного решения по этому спору – 24 дела (2023 год – 12 дел);

дело не подлежит рассмотрению и разрешению в порядке гражданского судопроизводства – 4 дела (2023 год – 7 дел);

по иным основаниям – 3 дела.

Число вынесенных судебных приказов составляет 95% от общего числа гражданских дел, рассмотренных мировыми судьями с вынесением решения,

и их число возросло с 401 421 до 415 434 судебных приказов или на 3,5%, из них отменено 29 867 судебных приказа или 7,2%.

Структура приказного производства по характеру требования претерпела следующие изменения.

Число дел о взыскании платы за жилую площадь и коммунальные платежи, тепло и электроэнергию, составляющие 51,4% в структуре вынесенных судебных приказов, снизилось в сравнении с 2023 годом незначительно – с 217 719 до 213 677 дел или на 1,9%.

Вместе с тем на 12,8% возросло число судебных приказов, вынесенных по делам о взыскании сумм по договору займа, кредитному договору – со 163 485 до 184 382 дел. В общем числе вынесенных судебных приказов данная категория дел составляет 44,4%.

Число вынесенных судебных приказов о взыскании алиментов на содержание несовершеннолетних детей снизилось с 3 630 до 3 191 дела или на 12,1%.

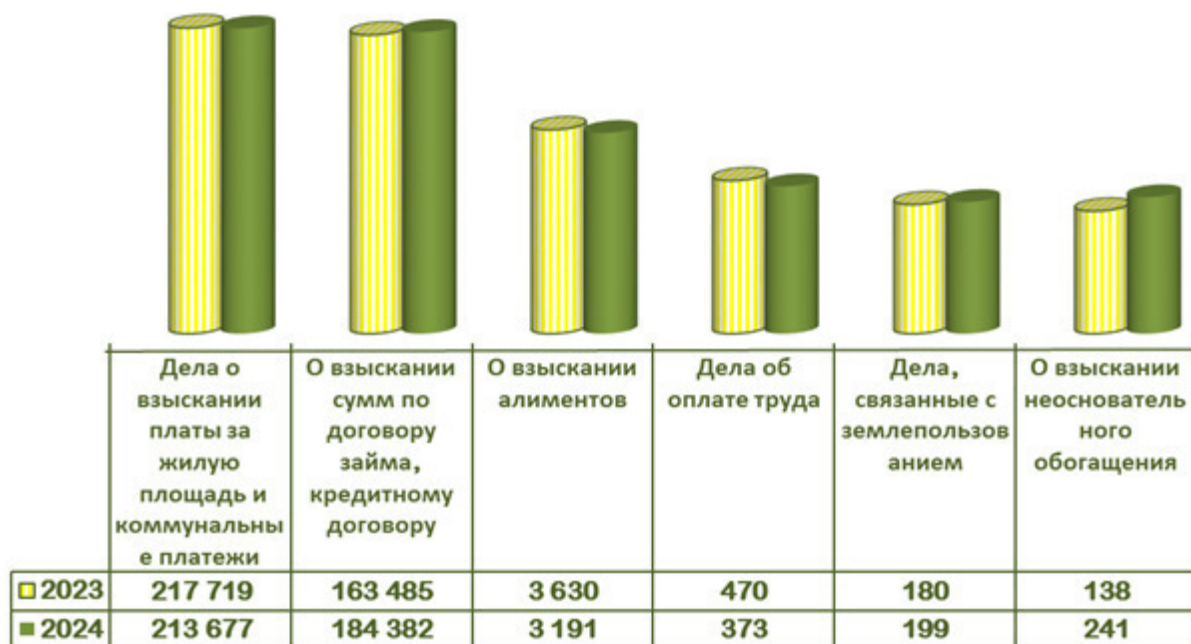
Также снизилось число приказов по делам об оплате труда – с 470 до 373 дел или на 20,6%.

Число дел, связанных с землепользованием незначительно возросло со 180 до 199 дел или на 10,6%.

Судебные приказы по делам о взыскании неосновательного обогащения возросли со 138 до 241 дела или в 1,7 раза.

Диаграмма 18

**Структура судебных приказов, вынесенных мировыми судьями в 2023, 2024 годах**



Число решений, вынесенных мировыми судьями в порядке заочного производства, увеличилось на 12,7 % или с 3 883 до 4 376 дел, из которых

121 решение отменено мировым судьей (в 2023 году отменено 95 заочных решений).

В порядке упрощенного производства рассмотрено 1 778 дел, что на 4,2% больше, чем в 2023 году (1 706 дел).

В категориях исковых заявлений по оконченным производством делам 97,1% составляют иски юридических лиц к физическим лицам; 2,6% – иски физических лиц к физическим лицам; 0,2% – иски физических лиц к юридическим лицам.

Рассмотрено 35 098 материалов по вопросам исполнения решений в порядке гражданского судопроизводства (2023 год – 28 071 материал).

Отказано в приеме 14 768 заявлений по основаниям, предусмотренным статьей 134, частью 3 статьи 125 ГПК РФ (2023 год – 10 756 заявлений); возвращено 109 334 заявления по основаниям, предусмотренным статьей 135, частью 1 статьи 125 ГПК РФ (2023 год – 80 592 заявления).

### 3.2. Нагрузка и сроки рассмотрения гражданских дел.

Среднемесячная нагрузка на одного мирового судью составляет:

по поступившим делам – 558,6 дел в месяц (2023 год – 542,8 дел в месяц);

по рассмотренным делам – 558,9 дел в месяц (2023 год – 541,6 дел в месяц).

Диаграмма 19



С высокой нагрузкой рассматривали гражданские дела мировые судьи: Конева Е.Н. (судебный участок № 7 Сургутского судебного района города окружного значения Сургута) – 1 053,3 дела в месяц;

Король Е.П. (судебный участок № 10 Сургутского судебного района города окружного значения Сургута) – 1 046,0 дел в месяц;

Шинкарь М.Х. (судебный участок № 5 Ханты-Мансийского судебного района) – 1 019,4 дела в месяц;

Скоробогатая Т.Л. (судебный участок № 15 Сургутского судебного района города окружного значения Сургута) – 1 018,9 дел в месяц;

Панков А.Ю. (судебный участок № 1 Сургутского судебного района города окружного значения Сургута) – 952,8 дел в месяц;

Патрин А.Г. (судебный участок № 1 Сургутского судебного района) – 943,3 дела в месяц;

Кужелина С.С. (судебный участок № 9 Сургутского судебного района города окружного значения Сургута) – 906,2 дела в месяц;

Омельченко Т.Р. (судебный участок № 6 Сургутского судебного района города окружного значения Сургута) – 887,5 дел в месяц;

Ушкин Г.Н. (судебный участок № 11 Сургутского судебного района города окружного значения Сургута) – 867,1 дело в месяц;

Думлер Г.П. (судебный участок № 12 Сургутского судебного района города окружного значения Сургута) – 853,6 дел в месяц.

В установленные сроки мировыми судьями рассмотрено 396 302 дела (90,9%).

Продолжительность нахождения дел в производстве (включая время, в течение которого производство по делу было приостановлено) следующая:

свыше установленных сроков до 3 месяцев включительно рассмотрено 34 561 дело;

свыше 3 месяцев до 1 года – 4 886 дел;

свыше 1 года до 2 лет – 154 дела;

свыше 2 лет до 3 лет включительно – 3 дела;

свыше 3 лет – 1 дело.

За пределами сроков рассмотрения и разрешения дел (часть 3 статьи 152 ГПК РФ) рассмотрено 2 819 дел или 0,6% от общего числа окончанных производством дел (2023 год – 2 669 дел или 0,6%).

С нарушением процессуальных сроков рассмотрено 18 дел (2023 год – 12 дел).

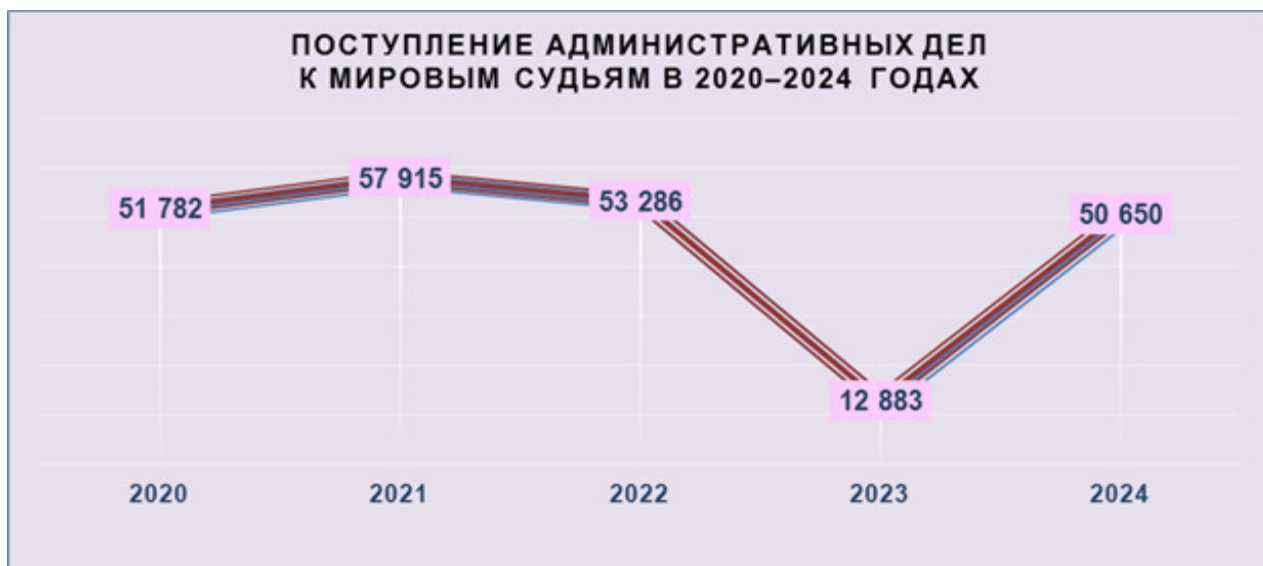
Остаток нерассмотренных гражданских дел на конец отчетного периода составил 3 103 дела или 0,7% от общего числа находящихся в производстве у мировых судей дел в 2024 году.

#### **4. Рассмотрение административных дел**

4.1. К мировым судьям в 2023 году поступило на рассмотрение 50 650 дел, что в 4 раза больше, чем годом ранее.

Динамика поступления к мировым судьям административных дел за период с 2020 по 2024 годы следующая.

График 16



Рассмотрено в отчетном периоде 50 704 дела (2023 год – 12 820 дел).  
Структуру рассмотренных административных дел в 2024 году составляют:

Диаграмма 20



Отменено 2 322 судебных приказа или 4,6% от общего числа вынесенных судебных приказов (2023 год – 768 судебных приказов или 6%).

Отказано в принятии 498 заявлений о вынесении судебного приказа (статья 128 КАС РФ); возвращено 1 249 заявлений (часть 2 статьи 129 КАС РФ) (2023 год – 1 795 и 1 874 заявления соответственно).

Остаток нерассмотренных дел на конец отчетного периода составил 17 дел (2023 год – 71 дело).

Рассмотрено 208 материалов по вопросам исполнения судебных решений по административным делам (2023 год – 166 материалов).

4.2. Среднемесячная нагрузка на одного мирового судью составляет:

по поступившим делам – 64,9 дела (2023 год – 16,5 дел);  
по рассмотренным делам – 65,0 дела (2023 год – 16,4 дела).

Диаграмма 21



С высокой нагрузкой рассматривали административные дела мировые судьи:

Бордунов М.Б. (судебный участок № 2 Сургутского судебного района города окружного значения Сургута) – 112 дел в месяц;

Ачкасова Е.В. (судебный участок № 3 Сургутского судебного района города окружного значения Сургута) – 106 дел в месяц;

Кужелина С.С. (судебный участок № 9 Сургутского судебного района города окружного значения Сургута) – 103,6 дел в месяц;

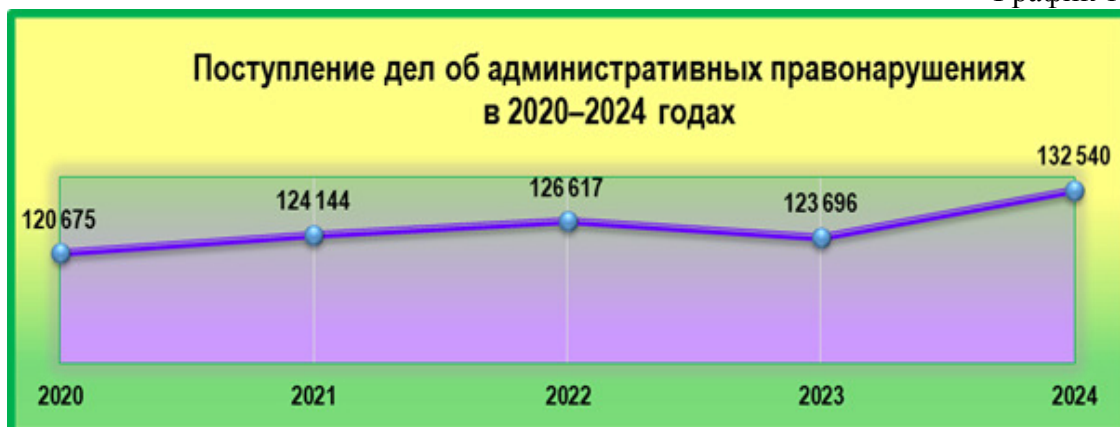
Омельченко Т.Р. (судебный участок № 6 Сургутского судебного района города окружного значения Сургута) – 101,6 дел в месяц;

Панков А.Ю. (судебный участок № 1 Сургутского судебного района города окружного значения Сургута) – 96,6 дел в месяц.

## 5. Рассмотрение дел об административных правонарушениях

5.1. В 2024 году на рассмотрение мировым судьям поступило 132 540 дел об административных правонарушениях, что на 7,1% больше, чем годом ранее.

График 17



Число рассмотренных дел за отчетный период в сравнении с 2023 годом возросло на 7,6%.

Диаграмма 22



Результаты рассмотрения дел распределены следующим образом.

Подвергнуто наказаниям 107 416 лиц или 80,3% от числа лиц, дела в отношении которых были рассмотрены мировыми судьями в 2024 году (2023 год – 103 558 лиц или 83,3%);

возвращено для устранения недостатков протоколов 9 772 дела или 7,3% от общего числа рассмотренных в 2024 году дел (2023 год – 10 178 дел или 8,2%);

передано по подведомственности 12 403 дела или 9,3% (2023 год – 6 020 дел или 4,8%);

прекращено производством 3 121 дело или 2,3% (2023 год – 4 563 дела или 3,7%), в том числе:

за малозначительностью административного правонарушения прекращено 1 751 дело или 56,1% от общего числа прекращенных дел (2023 год – 1 595 дел или 35%);

за истечением сроков давности привлечения к административной ответственности – 472 дела или 15% от общего числа прекращенных дел (2023 год – 1 619 дел или 35,5%).

5.2. Практика назначения административных наказаний следующая.

Чаще всего мировыми судьями назначался административный штраф, который в структуре видов административных наказаний составляет 70,3%. Всего административному штрафу подвергнуто 75 560 лиц, что на 8,3% больше, чем в 2023 году (2023 год – 69 792 лица или 67,4%).

Назначение предупреждения в письменной форме снизилось на 6,1% и применено в отношении 14 585 лиц или 13,6% от общего числа лиц, подвергнутых наказаниям (2023 год – 15 525 лиц или 15%).

Незначительно снизилось: назначение административного ареста – с 13 175 до 12 917 лиц или на 2%;

обязательных работ – с 3 476 до 3 399 лиц или на 2,2%.



Назначение дисквалификации снизилось с 209 до 161 лица или на 23%.

Назначение лишения специального права возросло на 29,4% – с 1 376 до 1 780 лиц.

Конфискация орудия совершения или предмета административного правонарушения, как единственная мера наказания, назначена 14 лицам (2023 – 5 лицам).

Среди дополнительных видов наказания преобладает лишение специального права управления транспортным средством, которое назначено 4 153 лицам (2023 год – 4 207 лиц).

Конфискация как дополнительный вид наказания назначена 273 лицам (2023 год – 280 лицам).

5.3. Структура дел, рассмотренных мировыми судьями в 2024 году, выглядит следующим образом.



Чаще всего мировые судьи рассматривали дела за правонарушения, посягающие на общественный порядок и безопасность (глава 20 КоАП РФ), составляющие 38,5% в структуре рассмотренных дел. В сравнении с 2023 годом их число снизилось с 56 300 до 51 544 дела или на 8,4%.

В том числе: снижение на 8,9% отмечается по части 1 статьи 20.25 КоАП РФ (неуплата административного штрафа) с 49 577 до 45 189 дел; на 6,6% по статье 20.21 КоАП РФ (появление в общественных местах в состоянии опьянения) с 5 882 до 5 491 дела.

Всего по правонарушениям главы 20 КоАП РФ подвергнуто административным наказаниям 44 065 лиц или 85,5%, из них 33 956 лиц – штрафу, 8 791 лицо – аресту, 1 286 лиц – обязательным работам.

Четверть рассмотренных мировыми судьями дел составляют дела о правонарушениях в области дорожного движения (глава 12 КоАП РФ), число которых возросло с 21 287 до 34 068 дел или на 60%.

При этом наибольший рост рассмотренных дел отмечается по части 4, 5 статьи 12.15 КоАП РФ (выезд в нарушение Правил дорожного движения на сторону дороги, предназначенную для встречного движения), число которых возросло с 8 373 до 18 875 дел или в 2,3 раза.

По статье 12.26 КоАП РФ (невыполнение водителем требования о прохождении медицинского освидетельствования на состояние опьянения) число рассмотренных дел возросло на 9 % – с 2454 до 2 674 дел.

По статье 12.8 КоАП РФ (управление транспортным средством водителем, находящимся в состоянии опьянения, передача управления транспортным средством лицу, находящемуся в состоянии опьянения), напротив, число рассмотренных дел снизилось с 3 808 до 3 480 или на 8,6%.

На уровне 2023 года осталось число рассмотренных дел по части 2, 4 статьи 12.7 КоАП РФ (управление транспортным средством водителем, не имеющим права управления транспортным средством), число которых составляет 2 034 дела (2023 год – 2 040 дел).

Подвергнуто административным наказаниям за правонарушения по главе 12 КоАП РФ 21 780 лиц, из них 18 557 лиц – штрафу, 1 370 лиц – аресту, 1 692 лица – лишению специального права, 152 лица – обязательным работам. Лишение специального права управления транспортным средством в качестве дополнительного вида наказания назначено 4 153 лицам (2023 год – 4 207 лицам).

За правонарушения в области финансов, налогов и сборов, рынка ценных бумаг (глава 15 КоАП РФ), составляющие 23,6% в общей структуре рассмотренных дел, рассмотрено 31 604 дела и это почти столько же, сколько в 2023 году – 31 388 дел.

В том числе: по статье 15.5 КоАП РФ (нарушение сроков представления налоговой декларации) рассмотрено 18 921 дело (2023 год – 17 500 дел); по статье 15.6 КоАП РФ (непредставление сведений, необходимых для осуществления налогового контроля) – 4 486 дел (2023 год – 4 228 дел);

по статье 15.33.2 КоАП РФ (нарушение установленных законодательством РФ об индивидуальном (персонифицированном) учете в системе обязательного пенсионного страхования порядка и сроков представления сведений (документов) в органы Пенсионного фонда РФ) – 4 786 дел (2023 год – 8 369 дел).

Административным наказаниям за правонарушения по главе 15 КоАП РФ подвергнуто 29 237 лиц, из них 15 341 лицо – штрафу, 13 896 лицам вынесено письменное предупреждение.

Оставшиеся категории рассмотренных дел составляют 12,3% в числе рассмотренных дел и представлены следующими видами правонарушений.

По главе 19 КоАП РФ за правонарушения против порядка управления рассмотрено 5 632 дела (2023 год – 5 429 дел).

Преобладающее число дел данной категории составляют дела по статье 19.24 КоАП РФ (несоблюдение административных ограничений и невыполнение обязанностей, устанавливаемых при административном надзоре), число которых сократилось с 4 071 до 3 373 дел или на 17,1%.

Количество дел по статье по статье 19.5 КоАП РФ (невыполнение в срок законного предписания органа (должностного лица), осуществляющего государственный надзор (контроль), напротив, возросло в 3 раза – со 187 до 545 дел.

Административному наказанию за правонарушения по главе 19 КоАП РФ подвергнуто 4 662 лица, из них 1 669 – штрафу, 1 704 – аресту, 772 – обязательным работам, 517 – предупреждению.

Дела за правонарушения, посягающие на здоровье, санитарно–эпидемиологическое благополучие населения и общественную нравственность (глава 6 КоАП РФ) возросли с 3 292 до 3 383 дел.

В этой категории дел преобладают правонарушения по статьям 6.8, 6.9 КоАП РФ (незаконный оборот, потребление, пропаганда наркотических средств), число которых возросло с 1 836 до 2 033 дел или на 10,7%.

Дела по статье 6.1.1 КоАП РФ (побои) снизились с 1 166 до 1 040 дел или 10,8%.

Наказанию за правонарушения по главе 6 КоАП РФ подвергнуто 2 760 лиц, в том числе 2 133 – штрафу, 602 – аресту, 20 – обязательным работам. Кроме того, на 347 лиц возложена обязанность пройти диагностику, профилактические мероприятия, лечение от наркомании и (или) медицинскую и (или) социальную реабилитацию.

По правонарушениям в области предпринимательской деятельности (глава 14 КоАП РФ) рассмотрено 2 871 дело, что в 2 раза больше, чем в 2023 году (1 405 дел). Подвергнуто наказанию 2 087 лиц, из них 1 876 лиц – штрафу, 160 лиц – дисквалификации, 51 лицо – предупреждению.

Количество дел в области охраны собственности (глава 7 КоАП РФ) снизилось в сравнении с 2023 годом на 13,6% – с 1 920 до 1 658 дел.

Основную долю дел данной категории или 87,9% составляют дела по статье 7.27 КоАП РФ (мелкое хищение) – 1 457 дел.

Административному наказанию за правонарушения по главе 7 КоАП РФ подвергнуто 1 363 лица, из них 872 – штрафу, 411 – аресту, 78 лиц – обязательным работам.

По правонарушениям, посягающим на права граждан (глава 5 КоАП РФ) рассмотрено 1 534 дела (2023 год – 1 667 дел).

Основную долю дел данной категории составляют дела по статье 5.35.1 КоАП РФ (неуплата средств на содержание детей или нетрудоспособных родителей) – 1 195 дел или 78% (2023 год – 1 369 дел).

Административному наказанию за правонарушения по главе 5 КоАП РФ подвергнуто 1 321 лицо, из них 253 лица – штрафу, 22 лица – аресту, 1 039 лиц – обязательным работам.

По административным правонарушениям, посягающим на институты государственной власти (глава 17 КоАП РФ) рассмотрено 813 дел (2023 год – 929 дел). Административному наказанию подвергнуто 677 лиц, из них 573 лица – штрафу, 52 – обязательным работам, 35 – лишению специального права.

Количество дел в области охраны окружающей среды и природопользования (глава 8 КоАП РФ) снизилось с 385 до 348 дел. Административному наказанию подвергнуто 276 лиц, из них 221 лицо – штрафу, 53 – лишению специального права.

По правонарушениям, предусмотренным нормативными актами субъектов Российской Федерации рассмотрено 16 дел (2023 год – 31 дело). Административному наказанию подвергнуто 12 лиц, из них 7 лиц – штрафу, 5 лицам объявлено письменное предупреждение.

Рассмотрено 1 414 материалов по вопросам, связанным с исполнением постановлений о назначении административных наказаний (2023 год – 1 717 материалов).

5.4. Нагрузка и сроки рассмотрения дел об административных правонарушениях и материалов в порядке исполнения приговоров, заявлений и материалов в порядке гражданского, административного производства, материалов, связанных с исполнением административных наказаний (далее – дела и материалы).

Среднемесячная нагрузка на одного мирового судью составляет:

по поступившим делам и материалам – 378,8 дел и материалов в месяц (2023 год – 319,3 дел и материалов в месяц);

по рассмотренным делам и материалам – 380,3 дела и материала в месяц (2023 год – 320,1 дел и материалов в месяц).



С наибольшей нагрузкой рассматривали дела об административных правонарушениях и материалы мировые судьи:

Патрин А.Г. (судебный участок № 1 Сургутского судебного района) – 714,3 дела, материала в месяц;

Шинкарь М.Х. (судебный участок № 5 Ханты-Мансийского судебного района города) – 628,9 дел, материалов в месяц;

Гоман В.А. (судебный участок № 3 Сургутского судебного района) – 618,8 дел, материалов в месяц;

Биктимирова С.Т. (судебный участок № 6 Нефтеюганского судебного района) – 596,1 дело, материал в месяц;

Кужелина С.С. (судебный участок № 9 Сургутского судебного района города окружного значения Сургута) – 594,4 дела, материала в месяц;

Волкова Л.Г. (судебный участок № 1 Няганского судебного района) – 591,3 дела, материала в месяц;

Панков А.Ю. (судебный участок № 1 Сургутского судебного района города окружного значения Сургута) – 588,2 дела, материала в месяц;

Омельченко Т.Р. (судебный участок № 6 Сургутского судебного района города окружного значения Сургута) – 579,9 дел, материалов в месяц;

С нарушением процессуальных сроков рассмотрено 21 дело (2023 год – 18 дел).

Остаток нерассмотренных дел составил 4 132 дела или 3% от общего количества зарегистрированных в 2024 году дел данной категории (2023 год – 5485 или 4,2%).

## **6. Ущерб от преступлений и денежные взыскания в доход государства**

*(по приговорам и судебным решениям, вступившим в законную силу)*

6.1. Сумма прямого материального ущерба от преступлений, определенная мировыми судьями по судебным актам, составила 8 430 373

рубля, при этом ущерб от хищений составил 652 356 рублей или 7,7% (2023 год – 8 935 398 и 6 323 039 рублей соответственно).

В общей сумме прямого ущерба признан погашенным до вынесения судебного акта ущерб в размере 109 335 рублей или 1,3% (2023 год – 583 372 рубля или 55,1%);

присужден к взысканию ущерб в размере 1 051 561 рубль или 12,5% (2023 год – 476 127 рублей или 44,9%);

не присужден к взысканию с учетом материального положения должника или вины других лиц, или в связи с конкретной обстановкой ущерб на сумму 7 269 477 рублей или 86,2%.

Наибольший ущерб преступлениями причинен личному имуществу граждан на общую сумму 7 279 251 рубль или 86,3% от общей суммы причиненного ущерба (2023 год – 151 531 рубль или 14,3%);

собственности юридических лиц ущерб причинен на сумму 685 920 рублей или 8,1% от общей суммы причиненного ущерба (2023 год – 526 826 рублей или 49,7%);

государственной собственности – на сумму 425 000 или 5% (2023 год – 81 172 рубль или 7,7%);

частной собственности физических лиц – субъектов предпринимательства – на сумму 25 142 или 0,5% (2023 год – 208 241 рубль или 19,7%);

собственности общественных организаций (объединений) – на сумму 15 060 рублей или 0,2% (2023 год – 91 729 рублей или 8,7%).

6.2. Общая сумма штрафов, присужденных мировыми судьями к взысканию в доход государства в 2024 году, составила 443 970 805 рублей и это на 25,2% выше показателя 2023 года (354 640 696 рублей).

Из этой суммы уплачено добровольно 131 739 843 рубля или 29,7%; взыскано принудительно 64 345 774 рубля или 14,5% (2023 год – 86 161 951 рубль (24,3%), 78 885 498 рублей (22,2%) соответственно).

В общей сумме наложенных штрафов 97% или 430 494 913 рублей приходится на штрафы, наложенные по делам об административных правонарушениях (2023 год – 344 130 757 рублей или 97%).

Суммы штрафов по уголовным делам, наложенных в качестве меры уголовного наказания и меры уголовно-правового характера, составили 13 465 516 рублей или 3% от общей суммы наложенных штрафов (2023 год – 10 509 549 рублей).

Сумма государственной пошлины, уплаченной по гражданским и административным делам при подаче заявления, составила 534 248 252 рубля (2023 год – 188 423 915 рублей).

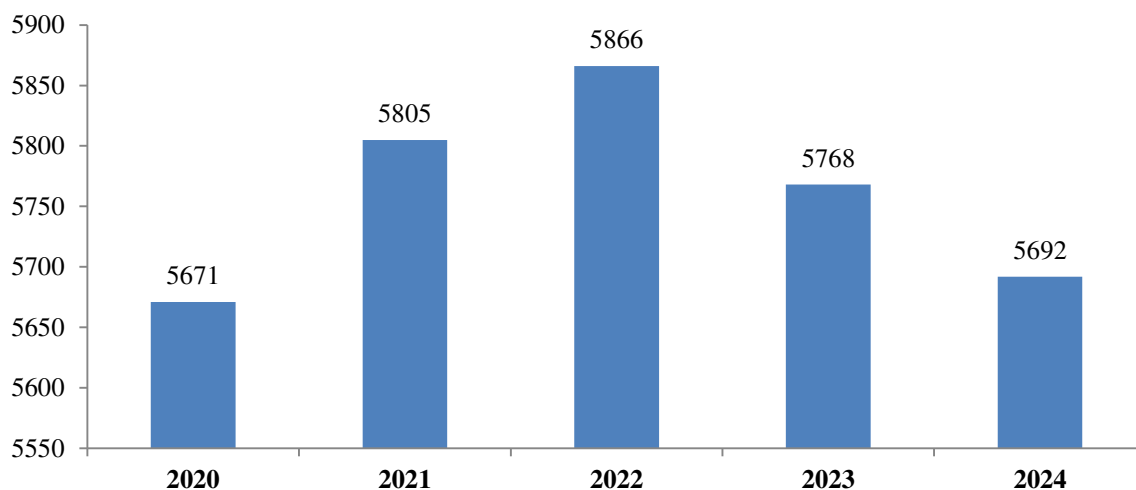
Государственная пошлина, присужденная к взысканию в доход государства по гражданским и административным делам, составила 33 722 953 рубля (2023 год – 12 415 390 рублей), из них уплачено добровольно 56 257 рублей или 0,2%, взыскано принудительно 10 559 072 рубля или 31,3% (2023 год – 31 965 рублей (0,3%), 9 138 589 рублей (73,6%) соответственно).

### 3. Анализ состояния судимости в Ханты-Мансийском автономном округе – Югре<sup>3</sup>

В 2024 году число осужденных лиц составило 5 692, что на 1,5 % меньше, чем в 2023 году.

Диаграмма 26

Количество осужденных лиц за период с 2020 по 2024 гг.



Доля лиц, в отношении которых в 2023 году уголовные дела прекращены, составила 26,5% от общего количества подсудимых (1 506 лиц). Число лиц, в отношении которых дела прекращены по не реабилитирующим основаниям, составило 1 500. Чаще всего, производство по делу прекращалось в связи с примирением с потерпевшим – 939 лиц (62,4%) и с назначением мер уголовно-правового характера, применяемых при освобождении от уголовной ответственности в соответствии с нормами статьи 25.1 УПК РФ – 172 лица (11,4%).

По сравнению с предыдущим отчетным годом количество лиц, в отношении которых производство по делам прекращено по тем или иным основаниям, увеличилось на 7%.

Процессуальная мера в виде конфискации имущества в соответствии со статьей 104.1 УК РФ применялась в отношении 367 лиц, что на 39,8 % больше, чем в 2023 году (221 лицо).

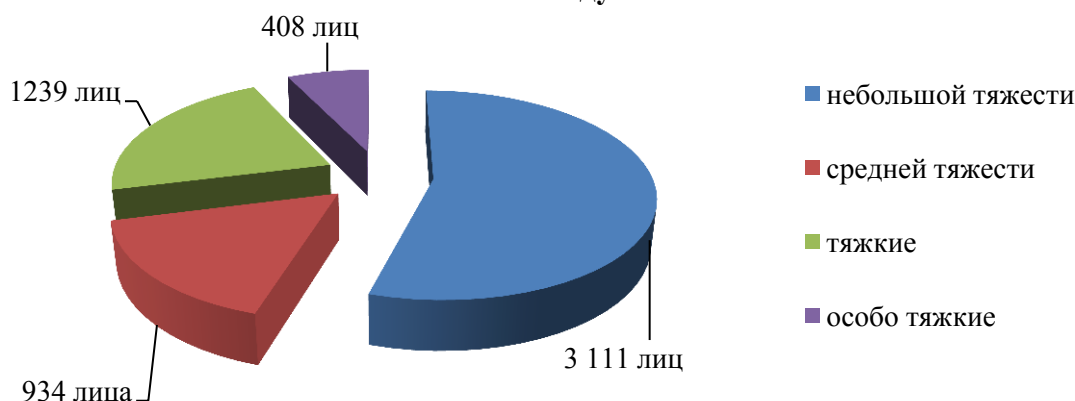
В отношении 62 лиц применены меры медицинского характера, что составляет 1,1% от общего числа подсудимых.

Оправдательные приговоры в 2024 году постановлены в отношении 14 лиц, или 0,2% от общего числа подсудимых, в сравнении с прошлым годом показатель не изменился.

За преступления небольшой тяжести в 2024 году осуждено 3 111 лиц, или 54,7% от общего числа осужденных, средней тяжести – 934 лиц, или 16,4%, за тяжкие преступления – 1 239 лиц, или 21,7%, за особо тяжкие – 408 лиц, или 7,2%.

<sup>3</sup> Анализ подготовлен на основе сводных статистических форм по судимости суда округа, районных (городских) судов и судебных участков.

**Категории тяжести совершенных преступлений  
в 2024 году**



В соответствии со статистическими данными, представленными судами общей юрисдикции, в 2024 году наибольшее количество лиц осуждено по следующим статьям УК РФ:

- Кража. Мелкое хищение (статьи 158, 158.1 УК РФ) – 1 364 лица (24%);
- Незаконное приобретение, хранение, перевозка, изготовление, переработка наркотических средств, психотропных веществ или их аналогов без цели сбыта (статья 228 УК РФ) – 803 лица (14,1%);
- Нарушение правил дорожного движения лицом, подвергнутым административному наказанию (статья 264.1 УК РФ), – 634 лица (11,1%);
- Мошенничество (статьи 159-159.6 УК РФ) – 172 лица (3%);
- Грабеж (статья 161 УК РФ) – 75 лиц (1,3%);
- Угроза убийством или причинением тяжкого вреда здоровью (статья 119 УК РФ) – 163 лица (2,9%);
- Применение насилия в отношении представителя власти (статья 318 УК РФ) – 156 лиц (2,7%);
- Фиктивная постановка на учет иностранного гражданина или лица без гражданства по месту пребывания в Российской Федерации (статья 322.3 УК РФ) – 52 лица (0,9%).

По сравнению с 2023 годом увеличилось число осужденных по следующим статьям УК РФ:

- 116.1 «Нанесение побоев лицом, подвергнутым административному наказанию» – на 54,9% (71 лицо);
- 157 «Неуплата средств на содержание детей или нетрудоспособных родителей» – на 8,5% (423 лица);
- 159-159.6 «Мошенничество» – на 42,1% (172 лица);
- 314.1 «Уклонение от административного надзора» – на 5% (142 лица);
- 322.3 «Фиктивная постановка на учет иностранного гражданина или лица без гражданства по месту пребывания в Российской Федерации» – на 23% (52 лица).

Вместе с этим в 2023 году сократилось количество осужденных по следующим статьям УК РФ:

- 111 «Умышленное причинение тяжкого вреда здоровью» — на 12,1% (174 лица);
- 112 «Умышленное причинение средней тяжести вреда здоровью» – на 4,4% (108 лиц);
- 158 «Кража» – на 12% (1 364 лица);
- 161 «Грабеж» – на 17,6% (75 лиц);
- 171.4 «Незаконная розничная продажа алкогольной и спиртосодержащей пищевой продукции» — на 30% (7 лиц);
- 228 «Незаконное приобретение, хранение, перевозка, изготовление, переработка наркотических средств, психотропных веществ или их аналогов без цели сбыта» – на 28,5% (530 лиц);
- 256 «Незаконная добыча (вылов) водных биологических ресурсов» — на 51,8 (27 лиц);
- 264.1 «Нарушение правил дорожного движения лицом, подвергнутым административному наказанию» — на 14,3% (553 лица);
- 327 «Подделка, изготовление или оборот поддельных документов, государственных наград, штампов, печатей или бланков» – на 14,2% (144 лица).

Наблюдается снижение числа осужденных, совершивших преступления при отягчающих обстоятельствах, по следующим статьям УК РФ:

- 111 ч. 2-4 «Умышленное причинение тяжкого вреда здоровью человека» – на 16,3% (128 лиц, в 2023 году – 153 лица);
- 158 «Кража» – на 12,9% (895 лиц, в 2023 году – 1 028 лиц);
- ч. 2 ст. 159-159.6 «Мошенничество» – на 12,5% (42 лица, в 2023 году – 48 лиц);
- 161 ч. 2 «Грабеж» – на 40,5% (25 лиц, в 2023 году – 42 лица);
- 167 ч.2 «Умышленное уничтожение или повреждение имущества» – на 37,5% (10 лиц, в 2023 году – 16 лиц).

Вместе с тем наблюдается увеличение числа осужденных, совершивших преступления при отягчающих обстоятельствах по ст.166 ч. 2-4 УК РФ «Неправомерное завладение транспортным средством без цели хищения» – на 25% (20 лиц, в 2023 году – 15 лиц).

Судами общей юрисдикции в 2024 году в отношении 47 лиц судебные акты вынесены заочно. Из них: в отношении 31 лица, или 0,6% от числа осужденных, постановлены обвинительные приговоры; в отношении 11 лиц, или 0,7% от числа прекращенных, вынесены постановления о прекращении производства по делу; в отношении 5 лиц, или 8,1% от числа лиц, признанных невменяемыми – постановления о применении принудительных мер, что соответствует уровню прошлого года.

## Мера наказания

За период с 2022 по 2024 годы наблюдается уменьшение числа осужденных к реальному лишению свободы на определенный срок. В 2024 году число осужденных к данному виду наказания по отношению к 2023 году уменьшилось: с 1 314 лиц до 1 280 лиц, что составило 22,5% от общего числа осужденных. По отношению к 2023 году число осужденных к реальному лишению свободы на определенный срок сократилось на 2,6%.

По отношению к 2020 году на 5,9% увеличилось число осужденных, к которым применена мера наказания «исправительные работы». Указанный вид наказания за текущий отчетный период назначен 457 лицам, в 2023 году – 437 лицам, что на 4,4% больше.

Также с 2020 года по 2024 год наблюдается снижение числа осужденных, приговоренных к обязательным работам, с 976 лиц, или 17,2% от числа осужденных в 2020 году, до 684 лиц или 12% от числа осужденных в 2024 году.

По отношению к 2023 году наблюдается сокращение на 14,3% количества лиц, которым в качестве основного вида наказания определено ограничение свободы. Кроме того за текущий отчетный период мера наказания в виде принудительных работ применена в отношении 151 лица, что в 2,5 раза больше, чем за предыдущий период (90 лиц).

Использование скользящей средней позволяет говорить о наметившейся тенденции увеличения применения наказания в виде штрафа как основной меры. По отношению к 2020 году, данный вид наказания увеличился с 956 до 1 200 лиц, или 21,1% от числа осужденных за 2024 год, что на 11,8% больше, чем в 2023 году.

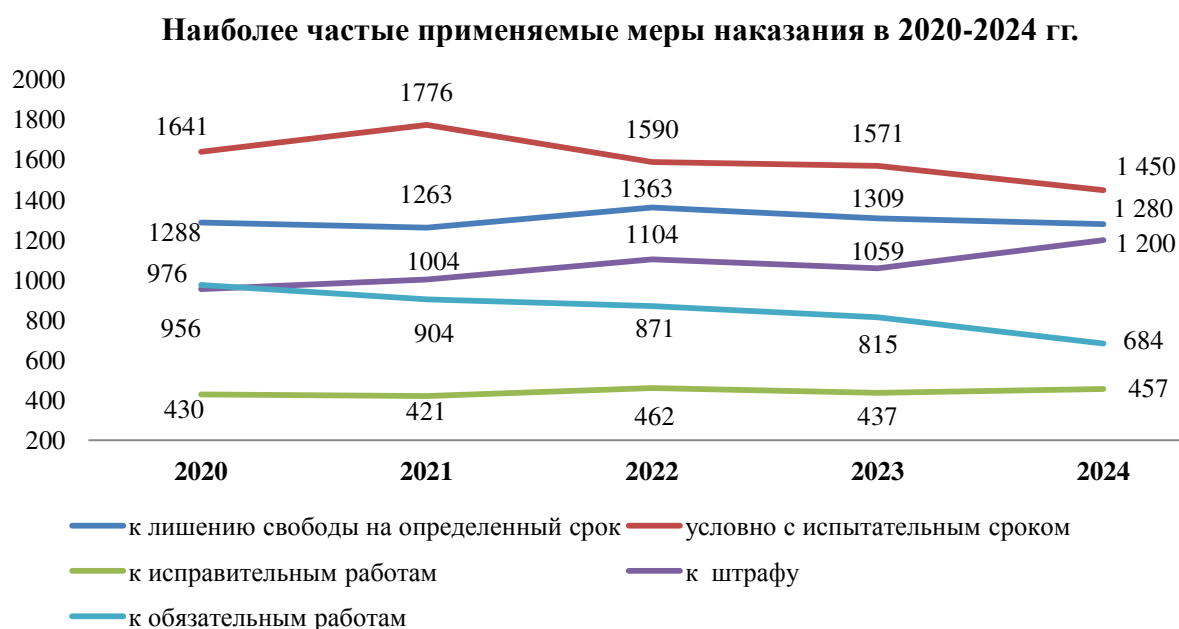
Количество лиц, которым назначена условная мера наказания, в 2024 году по сравнению с прошлым годом сократилось на 7,7% и составило 1 450 лиц. Пятилетний период наблюдения (метод скользящей средней) позволяет говорить о стабильном уменьшении применения судами данного вида наказания. Так по отношению к 2020 году применение данного вида наказания сократилось на 11,6% (с 1 641 лица, или 28,9% от числа осужденных в 2020 году до 1 450 лиц, или 25,5% от числа осужденных в 2024 году).

В текущем периоде судами общей юрисдикции мера наказания в виде пожизненного лишения свободы не назначена, что соответствует уровню прошлогогоднего периода.

Данные, представленные в Таблице 29 и на Графике 18, наглядно демонстрируют динамику изменения данных показателей.

Меры наказания, примененные к осужденным					
	2020	2021	2022	2023	2024
<b>Всего осуждено:</b>	5 671	5 805	5 866	5 776	5 692
<b>к пожизненному лишению свободы</b>	0	0	0	0	0
<b>к лишению свободы на определенный срок</b>	1 288	1 263	1 363	1 314	1 280
<b>условно с испытательным сроком</b>	1 641	1 776	1 590	1 571	1 450
<b>к исправительным работам</b>	430	421	462	437	457
<b>к штрафу</b>	956	1 004	1 104	1 059	1 200
<b>к обязательным работам</b>	976	904	871	815	684
<b>к ограничению свободы</b>	293	306	304	350	300
<b>к другим мерам наказания</b>	32	41	44	93	180
<b>освобождено от наказания по различным основаниям или наказание не назначалось</b>	55	90	118	137	141

График 18



По отношению к прошлому периоду сократилось применение судами дополнительных мер наказаний. Так, на 6,2% сократилось количество лиц, лишенных права занимать определенные должности или заниматься определенной деятельностью (769 лиц в 2024 году) и составило 13,5% от числа осужденных. Штраф применялся в отношении 149 лиц, что на 15,3% меньше, чем в 2023 году. Дополнительное наказание в виде лишения специального, воинского или почетного звания, классного чина и государственных наград назначено 1 лицу, что соответствует показателю прошлого года.

Назначение ограничения свободы в качестве дополнительного вида наказания увеличилось на 20,6% и составило 0,6% от числа осужденных в 2023 году (27 лиц).

## Характеристика подсудимых

Более половины осужденных в 2024 году – 3 163 лица, или 55,6%, не работали или не имели иного дохода на момент совершения преступления (2023 год – 56,1%). Из них 2 978 лиц (50,1% от общего числа осужденных) являлись трудоспособными лицами без определенных занятий. Доля таких лиц в общем количестве осужденных по сравнению с 2023 годом сократилась на 0,9%. Доля иностранных граждан и лиц без гражданства, привлеченных к уголовной ответственности, составила 3,7% (208 лиц) от числа осужденных, что в 1,2 раз больше, чем в 2023 году. Из них 94,2% осужденных являются гражданами СНГ, тем самым по отношению к предыдущему периоду данный показатель увеличился в 0,8 раз. Количество инвалидов I и II группы, признанных виновными в совершении уголовных преступлений, увеличилось на 26,7% (2023 год – 71 лицо). Пятилетний период наблюдения (2020 – 2024) показывает наметившуюся тенденцию на снижение количества лиц, совершивших преступления в состоянии опьянения за три года. Их удельный вес составил 20,1% от общего числа осужденных в 2024 году. По сравнению с 2023 годом данный показатель сократился на 25,2%.

Количество ранее судимых осужденных лиц увеличилось по сравнению с прошлым годом на 3,1%. Их удельный вес составил 32,7% от общего числа осужденных в 2023 году. По отношению к 2020 году количество осужденных лиц, совершивших преступление, будучи ранее судимыми, сократилось на 1,4%.

В сравнении с 2022 годом на 7,6% уменьшилось количество осужденных лиц за совершение преступления при рецидиве и составляет 10,2% от числа осужденных в 2023 году (594 лица). Число лиц, совершивших преступления при опасном рецидиве сократилось на 13,8%, при особо опасном рецидиве увеличилось на 10,2 %.

Вместе с этим следует отметить, что наибольшее количество осужденных составляют лица со средне-профессиональным образованием (33,5%) и средним общим образованием (43,9%). Сравнительный анализ абсолютных величин показывает, что по отношению к прошлому отчетному периоду количество лиц со средне-профессиональным образованием увеличилось на 1,6%, по отношению к 2020 году число лиц указанной категории увеличилось на 2,8 %, тем самым тренд данного показателя в рамках трехлетнего наблюдения имеет вектор убывающей направленности.

Количество лиц с высшим профессиональным и основным общим, начальным образованием или без образования по сравнению с 2023 годом также сократился на 11,3% с высшим профессиональным образованием и уменьшилось на 3,4% с основным общим, начальным образованием или без образования.

Данные Таблицы 30 отражают сложившиеся за последние пять лет тенденции:

Меры наказания, примененные к осужденным					
	2020	2021	2022	2023	2024
<b>Всего осуждено:</b>	5 671	5 805	5 866	5 776	5 692
<b>Пол:</b>					
Мужчин	4 919	5 040	4 986	4 938	4 797
Женщин	752	764	880	838	895
<b>Возраст (лет)</b>					
14 – 29	1 827	1 802	1 721	1 599	1 512
30 – 49	3 298	3 448	3 515	3 478	3 462
50 и старше	546	555	630	699	718
<b>Образование:</b>					
высшее профессиональное	590	584	647	689	611
среднее-профессиональное	1 853	1 849	1 994	1 939	1 907
среднее общее	2 508	2 595	2 506	2 446	2 496
основное общее, начальное или нет образования	720	770	719	702	678
<b>Ранее судимые</b>	1 976	1 980	1 949	1 888	1 948
<b>В группе</b>	499	470	553	579	558
<b>В состоянии опьянения</b>	1 854	1 903	1 597	1 530	1 144
<b>В том числе наркотического</b>	31	30	32	36	54

Возрастные характеристики осужденных показывают, что количество лиц в возрасте 50 лет и старше составляет 12,6% от числа осужденных, что на 2,7% больше, чем в 2023 году. Из них к моменту вынесения судом приговора 82 лица (11,4%) составляют мужчины, достигшие шестидесятилетнего возраста, а 38 лиц (5,2%) – женщины пенсионного возраста. Число лиц, совершивших преступления в среднем возрасте, в сравнении с прошлым годом уменьшилось на 0,4% (3 462 лица) и составило 60,8% от числа осужденных в 2024 году. Количество осужденных, совершивших преступления в возрасте с 14 лет до 29 лет, в 2024 году составило 26,5% (1 512 лиц), что на 5,4% меньше, чем за прошлый период.

#### Несовершеннолетние

По сравнению с 2023 годом наблюдается сокращение количества осужденных несовершеннолетних (на 9,6%), из них 31,8% на момент постановления приговора достигли совершеннолетия. В семье с одним родителем воспитывались 37,6% осужденных подростков в 2024 году, а больше половины (59%) осужденных подростков в полной семье, что на 12,3% меньше, чем в 2023 году.

В сравнении с прошлым годом на том же уровне осталось число несовершеннолетних учащихся. Удельный вес этой группы осужденных по-прежнему высок – 70,6%. Меньше половины подростков, осуждены за преступления, совершенные в группе, и составляют 45,9%. По сравнению с 2023 годом наблюдается уменьшение на 5% количества несовершеннолетних лиц, совершивших преступления с участием взрослых.

Количество несовершеннолетних, находившихся в момент совершения преступления в состоянии алкогольного опьянения, по отношению к 2019 году резко сократилось на 86,6%. Число несовершеннолетних лиц, совершивших преступления в состоянии наркотического опьянения в 2024 году отсутствуют (см. Таблицу 31).

Характеристика несовершеннолетних осужденных					
	2020	2021	2022	2023	2024
Всего осуждено	97	108	80	94	85
<b>Пол:</b>					
мужчины	90	100	70	81	82
женщины	7	8	10	13	3
<b>Социальное положение:</b>					
учащиеся	52	63	45	61	60
работающие	3	7	7	4	2
трудоспособные, не работающие и не учащиеся	42	38	28	29	23
<b>Воспитание</b>					
в полной семье	61	50	43	57	50
в семье с одним родителем	34	51	34	34	32
вне семьи (детском доме, интернате и т.д.)	2	7	3	3	3
<b>Совершил преступление:</b>					
в группе	37	36	26	38	39
в том числе с участием взрослых	23	19	22	20	19
в состоянии опьянения	15	16	6	5	2
в наркотическом опьянении	0	0	1	0	0

Наибольшее количество несовершеннолетних преступников приговорено, как и в прошлом отчетном периоде, к следующим мерам наказания:

- условному осуждению к лишению свободы – 37 лиц, или 43,5% от общего числа несовершеннолетних осужденных, что на 10,8% больше, чем в прошлом году;
- лишению свободы на определенный срок – 10 лиц, или 11,8% от общего числа несовершеннолетних осужденных, что на 28,6% меньше, чем в 2023 году;
- обязательным работам – 3 лица, или 3,5% от общего числа несовершеннолетних осужденных, что на 78,5% меньше, чем в 2023 году.

В сравнении с предыдущим периодом в 1,5 раза увеличилось количество осужденных лиц, освобожденных от наказания по приговору (в том числе наказание не назначалось) и составило 20% от числа несовершеннолетних осужденных – 17 лиц.

Место отбывания наказания – воспитательная колония общего режима – определено в отношении 60% осужденных несовершеннолетних лиц к реальному лишению свободы (6 лиц).

4 осужденным из 27, достигшим на момент вынесения приговора 18 лет, отбывание данного наказания определено в других видах колонии.

В 2024 году дел в особом порядке судебного разбирательства при согласии с предъявленным обвинением и обвинительных приговоров в заочном порядке не рассматривалось.

В текущем отчетном периоде 5 осужденных являются иностранными лицами – 5,9% от общего числа несовершеннолетних осужденных.

Данные Таблицы 32 отражают сложившиеся за последние пять лет тенденции.

Таблица 32

<b>Меры наказания, примененные к осужденным несовершеннолетним</b>					
	<b>2020</b>	<b>2021</b>	<b>2022</b>	<b>2023</b>	<b>2024</b>
<b>Всего осуждено:</b>	5671	5805	5866	5776	5692
Количество осужденных несовершеннолетних	97	108	80	94	85
%	<b>1,7</b>	<b>1,9</b>	<b>1,4</b>	<b>1,6</b>	<b>1,5</b>
Из них к условной мере	44	43	33	33	37
%	<b>45,4</b>	<b>39,8</b>	<b>41,3</b>	<b>35,1</b>	<b>43,5</b>
Из них к лишению свободы	12	16	11	14	10
%	<b>12,4</b>	<b>14,8</b>	<b>13,8</b>	<b>14,9</b>	<b>11,8</b>
Из них ранее судимы	16	17	8	11	1
%	<b>16,5</b>	<b>15,7</b>	<b>10</b>	<b>11,7</b>	<b>1,2</b>

Качественные показатели свидетельствуют о том, что по сравнению с 2020 и 2021 годами число несовершеннолетних осужденных за преступления, отнесенные к категории тяжкие, значительно сократилось. Так, удельный вес подростков, совершивших в 2024 году тяжкие преступления, составляет 54,1% (46 лиц). В 2023 году удельный вес подростков составил 37,2% (35 лиц). Удельный вес подростков, совершивших преступления средней тяжести – 16,5% (14 лиц), что на 60,9% меньше прошлогоднего периода.

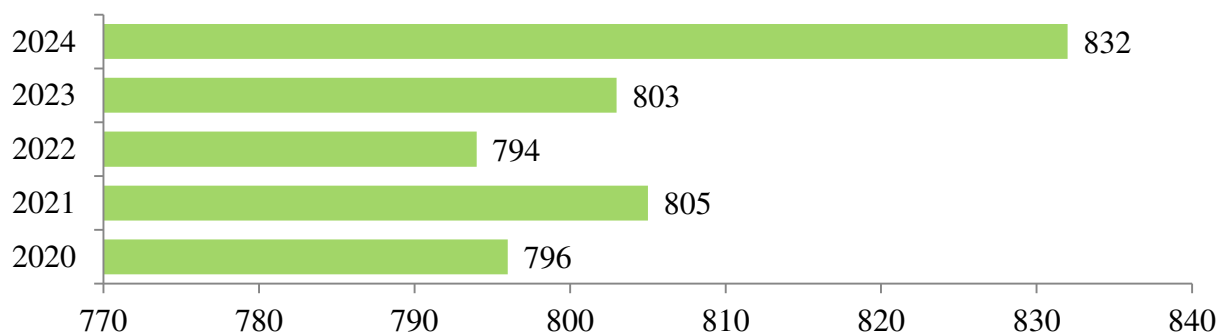
#### Виды преступлений

Преступления, связанные с незаконным оборотом наркотических и психотропных веществ, являются одними из самых распространенных. Доля осужденных за эти преступления на протяжении нескольких лет занимает одно из лидирующих мест в общем количестве осужденных лиц.

С 2020 года наблюдается тенденция увеличения данной группы осужденных. За пятилетний период число осужденных увеличилось – на 4,3%.

Диаграмма 28

**Количество осужденных лиц за преступления, связанные с незаконным оборотом наркотических средств за период с 2020 по 2024 гг.**



Количество женщин и несовершеннолетних, привлеченных к уголовной ответственности за преступления, связанные с незаконным оборотом наркотических и психотропных средств, по сравнению с прошлым годом не изменилось. При анализе показателей за 5 лет количество данных лиц увеличилось в 2 раза. Количество мужчин по сравнению с прошлым годом увеличилось на 4%.

График 19

**Количество осужденных лиц за преступления, связанные с незаконным оборотом наркотических средств за период с 2020 по 2024 гг.**

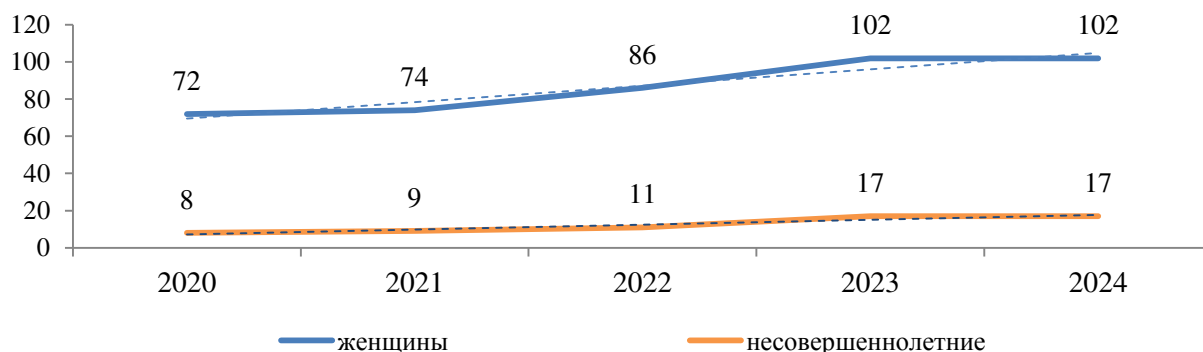


Таблица 33

<b>Динамика судимости по преступлениям, связанным с незаконным оборотом наркотических средств</b>					
	2020	2021	2022	2023	2024
<b>Всего осуждено лиц</b>	796	805	794	803	832
<b>Из них:</b> мужчин	724	731	708	701	730
женщины	72	74	86	102	102
несовершеннолетних	8	9	11	17	17
<b>Меры наказания:</b>					
к лишению свободы	231	261	302	326	351
условное лишение свободы	378	308	253	240	220
к исправительным работам	11	8	6	10	13
к штрафу	141	177	182	173	194
к обязательным работам	29	42	40	42	33
к ограничению свободы	4	4	3	5	2
освобождено от наказания	2	3	7	7	4

Наиболее весомую группу осужденных лиц по данному виду преступлений составляют приговоренные к реальному лишению свободы. Доля лиц с таким наказанием в 2024 году увеличилась на 7,1% и составила 42,2%, или 351 лицо.

В 2023 году по сравнению с прошлым годом сократилось число лиц, которым назначена условная мера (на 8,3%), а также обязательные работы (на 21,4%), Количество лиц, которым назначен штраф, увеличилось на 10,8%.

Таблица 34 демонстрирует количественный и качественный характер изменения применяемых мер наказания к лицам, осужденным по статьям 228 – 234 УК РФ.

Таблица 34

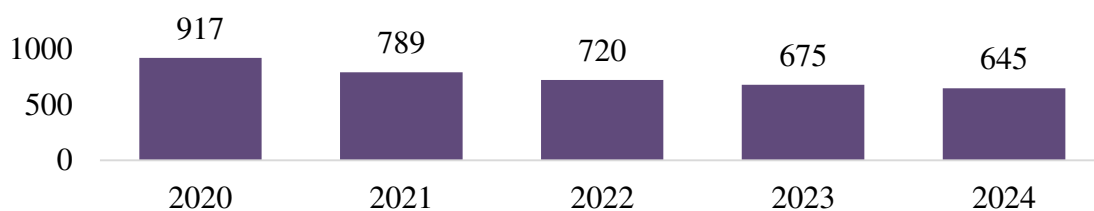
Динамика судимости по статьям 228-234 УК РФ					
	2020	2021	2022	2023	2024
Всего осуждено лиц	807	795	790	791	832
<i>в том числе за:</i>					
незаконное изготовление, приобретение, хранение, перевозку, пересылку либо сбыт (ст. 228.1)	138	145	197	240	273
то же - без цели сбыта (ст. 228 УК РФ)	644	639	578	553	530
организацию или содержание притонов для потребления (ст. 232)	5	4	3	6	6
<b>Меры наказания:</b>					
к лишению свободы	231	259	298	320	349
условное осуждение к лишению свободы	385	303	252	237	215
к исправительным работам	11	8	6	9	13
к штрафу	145	3	184	173	194
к обязательным работам	30	41	40	41	32

С 2020 года наблюдается рост количества лиц, осужденных по статье 228.1 УК РФ «Незаконное производство, сбыт или пересылка наркотических средств, психотропных веществ или их аналогов, а также незаконное сбыт или пересылка растений, содержащих наркотические средства или психотропные вещества, либо их частей, содержащих наркотические средства или психотропные вещества». В 2024 году осуждено по данной статье 273 лица, что в 2 раза больше, чем в 2020 году, и на 1,1 раз больше, чем в 2023 году.

В соответствии со статистическими данными, представленными в Таблице 33, условная мера наказания чаще применялась с 2020 по 2022 годы. В 2024 году по данной мере наказания количество лиц сократилось на 9,3%. К 25,8% осужденным по статьям 228-233 УК РФ применена условная мера наказания. В отношении 42% осужденных по статьям 228-233 УК РФ назначено реальное лишение свободы на определенный срок. При этом по отношению к 2023 году данное наказание увеличилось на 8,3%. Вместе с этим выросло число осужденных к исправительным работам – в 1,4 раза. В 1,1 раз увеличилось количество лиц, кому назначен штраф.

Осужденные по статье 264.1 – «Нарушение правил дорожного движения лицом, подвергнутым административному наказанию» лица составляют вторую по численности группу в общем количестве осужденных. Их удельный вес за рассматриваемый период составляет 9,7% от числа осужденных, или 553 лица. В сравнении с 2023 годом количество осужденных по данной категории сократилось на 14,3%.

**Количество осужденных лиц по статье 264.1 УК РФ за период с 2020 по 2024 гг.**



В 2024 году с участием присяжных заседателей осуждено 10 лиц или 0,2% от общего числа осужденных, что в 1,7 раз больше, чем по итогам предыдущего года. Из них 4 лица признаны заслуживающими снисхождения. Оправдательный приговор выносился в отношении 1 лица. Производство по делам прекращено в отношении 2 лиц.

**Количество осужденных лиц по уголовным делам, рассмотренным с участием присяжных заседателей за период с 2020 по 2024 гг.**

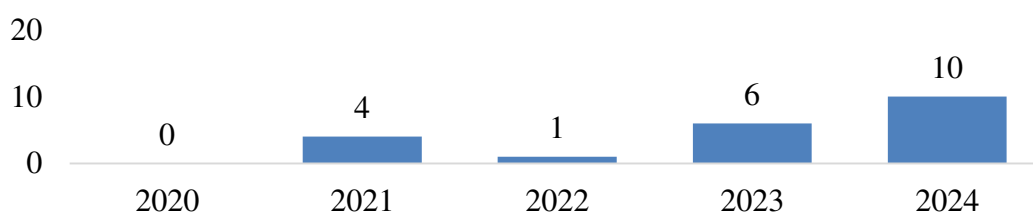


Таблица 35 демонстрирует количественный и качественный характер изменения применяемых мер наказания по уголовным делам, рассмотренных с участием присяжных заседателей.

<b>Динамика судимости по уголовным делам, рассматриваемым с участием присяжных заседателей, за период с 2019 по 2023 годы</b>					
	2020	2021	2022	2023	2024
Всего осуждено лиц	0	4	1	6	10
оправдано лиц	0	2	2	1	1
Лиц, в отношении которых производство по делам прекращено	0	0	0	0	2
<b>Меры наказания:</b>					
к лишению свободы	0	3	1	6	7
к штрафу	0	1	0	0	0
к ограничению свободы	0	0	0	0	0
другие виды основного наказания	0	0	0	0	0
к штрафу (доп. наказание)	0	0	0	0	0
к ограничению свободы (доп. наказание)	0	1	0	1	1
Лишение права занимать определенные должности или заниматься определенной деятельностью (доп. наказание)	0	0	0	0	0

Основные показатели работы районных (городских) судов Ханты-Мансийского автономного округа - Югры за 12 месяцев 2024 года																																														
№	Наименование судов	Уголовное производство										Гражданское производство										Административное производство										Производство по делам об административных правонарушениях										ИТОГО				
		Материалы	окончено апелляционных дел	окончено дел в 1 инстанции	Нарушка при рассмотрении дел в 1 инстанции	Нарушка общая	Нарушение сроков (1 инстанция)	%	Материалы	окончено апелляционных дел	окончено дел в 1 инстанции	Нарушка при рассмотрении дел в 1 инстанции	Нарушка общая	Нарушение сроков (1 инстанция)	%	Материалы	окончено дел по перекрестному привлечению административных правонарушений	окончено дел в 1 инстанции	Нарушка при рассмотрении дел в 1 инстанции	Нарушка общая	Нарушение сроков (1 инстанция)	%	Материалы	окончено дел по перекрестному привлечению административных правонарушений	окончено дел в 1 инстанции	Нарушка при рассмотрении дел в 1 инстанции	Нарушка общая	Нарушение сроков (1 инстанция)	%	Материалы	окончено дел в 1 инстанции	Нарушка при рассмотрении дел в 1 инстанции	Нарушка общая	Нарушение сроков (1 инстанция)	%	Материалы	окончено дел в 1 инстанции	Нарушка при рассмотрении дел в 1 инстанции	Нарушка общая	Нарушение сроков (1 инстанция)	%					
1	2	3	4	5	6	7	8	9	10	11	12	13	14	15	16	17	18	19	20	21	22	23	24	25	26	27	28	29	30	31	32	33	34	35												
1	Белоярский г/с	4	118	4	64	1,6	4,7	3	4,7	155	11	447	11,2	15,3	1	0,2	22	11	209	5,2	6,1	0	0,0	9	52	81	2,0	3,6	0	0,0	801	20,0	1183	29,6												
2	Березовский р/с	5	228	3	116	2,3	6,9	1	0,9	201	5	474	9,5	13,6	0	0,0	25	0	156	3,1	3,6	2	1,3	0	19	60	1,2	1,6	0	0,0	806	16,1	1287	25,7												
3	Когалымский г/с	6	553	7	165	2,8	12,1	0	0,0	658	48	882	14,7	26,5	4	0,5	42	0	218	3,6	4,3	2	0,9	3	69	105,3	17,6	18,8	0	0,0	2318	38,6	3698	61,6												
4	Кондинский р/с	4	159	6	67	1,7	5,8	0	0,0	415	26	420	10,5	21,5	0	0,0	61	0	168	4,2	5,7	0	0,0	1	33	6,6	1,7	2,5	0	0,0	721	18,0	1422	35,6												
5	Лангеласский г/с	5	369	4	129	2,6	10,0	0	0,0	476	51	725	14,5	25,0	0	0,0	43	1	206	4,1	5,0	0	0,0	5	176	29,3	5,9	9,5	0	0,0	1353	27,1	2478	49,6												
6	Мегонский г/с	7	437	14	123	1,8	8,2	0	0,0	656	65	1169	16,7	27,0	0	0,0	45	3	530	7,6	8,3	0	0,0	43	109	42,0	6,0	8,2	0	0,0	2242	32,0	3614	51,6												
7	Нефтеюганский р/с	16	1026	25	473	3,0	9,5	0	0,0	1405	85	2929	18,3	27,6	1	0,0	102	2	769	4,8	5,5	1	0,1	8	328	60,5	3,8	5,9	0	0,0	4776	29,9	7757	48,5												
8	Нижневартовский г/с	31	4696	16	982	3,2	18,4	1	0,1	4200	255	5764	18,6	33,0	97	1,7	32,6	3	1545	5,0	6,0	0	0,0	43	656	126,0	4,1	6,3	1	0,1	9551	30,8	19746	63,7												
9	Нижневартовский р/с	7	276	4	173	2,5	6,5	0	0,0	607	13	723	10,3	19,2	1	0,1	129	0	205	2,9	4,8	0	0,0	12	286	21,0	3,0	7,3	1	0,5	1311	18,7	2638	37,7												
10	Няганский г/с	8	651	9	235	2,9	11,2	0	0,0	677	26	1161	14,5	23,3	0	0,0	79	0	252	3,2	4,1	0	0,0	12	121	37,6	4,7	6,4	0	0,0	2024	25,3	3599	45,0												
11	Октябрьский р/с	4	254	10	118	3,0	9,6	0	0,0	419	49	289	7,2	18,9	0	0,0	87	0	105	2,6	4,8	0	0,0	5	85	47	1,2	3,4	0	0,0	559	14,0	1468	36,7												
12	Пыть-Яхский г/с	6	295	6	122	2,0	7,1	0	0,0	457	22	665	11,1	19,1	1	0,2	34	0	262	4,4	4,9	1	0,4	1	66	65	1,1	2,2	0	0,0	1114	18,6	1995	33,3												
13	Радужинский г/с	6	240	6	110	1,8	5,9	0	0,0	440	31	606	10,1	18,0	5	0,8	53	3	183	3,1	4,0	0	0,0	4	90	29,6	4,9	6,5	1	0,3	1195	19,9	2062	34,4												
14	Советский р/с	6	876	8	180	3,0	17,7	0	0,0	657	19	864	14,4	25,7	0	0,0	45	0	299	5,0	5,7	1	0,3	7	119	27,5	4,6	6,7	0	0,0	1618	27,0	3349	55,8												
15	Сургутский г/с	32	4428	54	1144	3,6	17,6	6	0,5	6338	371	7834	24,5	45,4	700	8,9	52,0	39	2446	7,6	9,4	121	4,9	704	767	274,0	8,6	13,2	0	0,0	14164	44,3	27385	85,6												
16	Сургутский р/с	9	1328	26	383	4,3	19,3	0	0,0	2022	104	2023	22,5	46,1	0	0,0	152	2	505	5,6	7,3	0	0,0	13	890	36,3	4,0	14,1	0	0,0	3274	36,4	7811	86,8												
17	Урайский г/с	6	499	5	177	3,0	11,4	0	0,0	496	33	702	11,7	20,5	0	0,0	53	2	150	2,5	3,4	0	0,0	6	77	15,8	2,6	4,0	0	0,0	1187	19,8	2358	39,3												
18	Ханты-Мансийский р/с	18	2571	35	289	1,6	16,1	1	0,3	1825	241	3688	20,5	32,0	15	0,4	129	4	760	4,2	5,0	0	0,0	30	468	119,6	6,6	9,4	0	0,0	5933	33,0	11236	62,4												
19	Югорский р/с	4	343	7	135	3,4	12,1	1	0,7	349	30	602	15,1	24,5	7	1,2	18	0	169	4,2	4,7	2	1,2	6	29	18,1	4,5	5,4	0	0,0	1087	27,2	1869	46,7												
<b>Итого:</b>		<b>184</b>	<b>19347</b>	<b>249</b>	<b>5185</b>	<b>2,8</b>	<b>13,5</b>	<b>13</b>	<b>0,3</b>	<b>22453</b>	<b>1485</b>	<b>31967</b>	<b>17,4</b>	<b>30,4</b>	<b>832</b>	<b>2,6</b>	<b>1965</b>	<b>70</b>	<b>9137</b>	<b>5,0</b>	<b>6,1</b>	<b>130</b>	<b>1,4</b>	<b>912</b>	<b>4440</b>	<b>9745</b>	<b>5,3</b>	<b>8,2</b>	<b>3</b>	<b>0,0</b>	<b>56034</b>	<b>30,5</b>	<b>106955</b>	<b>58,1</b>												

Показатель "Нагрузка по делам 1 инстанции" рассчитывается по числу оконченных дел за период по следующей формуле:

$$N = K/P/S$$

где К - количество оконченных дел в 1 инстанции;

Р - рабочий период - 5 месяцев, исключая отпускной период судей;

S - штатная численность судей.

Показатель "Нагрузка общая" рассчитывается по числу оконченных дел и материалов

Результаты рассмотрения уголовных дел районными (городскими) судами Ханты-Мансийского автономного округа - Югры за 2024 год																					
№	Наименование судов	Окончено		С вынесением приговора		С прекращением дела		в том числе в связи с применением ст.446 УПК РФ		Преварительное слушание		Особый порядок судебного разбирательства		Всего осужденных		в том числе в реальном лишении свободы		Изменена квалификация			
		2023	2024	2023	2024	2023	2024	2023	2024	2023	2024	2023	2024	2023	2024	2023	2024	2023	2024		
1	Белоярский г/с	69	64	61	55	7	8	6	6	0	1	6	10	23	29	62	55	16	14	1	4
2	Березовский р/с	130	116	113	101	9	8	6	4	1	2	4	1	64	57	113	103	21	25	4	3
3	Когалымский г/с	204	165	168	137	29	23	19	13	2	2	2	2	92	86	180	152	33	48	20	18
4	Кодлинский р/с	80	67	60	49	9	12	7	11	2	2	11	2	37	35	64	50	8	7	3	0
5	Лаптегасский г/с	143	129	113	111	19	10	15	8	8	0	20	8	54	66	131	120	34	32	10	12
6	Мегновский г/с	140	123	129	113	9	9	5	5	4	0	3	2	57	37	136	116	49	26	13	9
7	Нефтегоанский р/с	460	473	393	396	56	60	41	35	1	6	6	8	229	273	409	403	87	79	30	11
8	Нижневартовский г/с	934	982	801	852	112	111	83	84	3	6	4	5	416	462	856	886	215	238	61	51
9	Нижневартовский р/с	193	173	159	143	30	22	20	11	2	2	1	4	112	80	167	146	23	30	13	7
10	Няганский г/с	252	235	217	200	28	26	18	18	1	1	2	2	132	138	228	206	56	50	9	15
11	Октябрьский р/с	116	118	85	89	31	16	11	5	2	7	8	7	54	50	87	91	17	17	6	4
12	Пыль-Якский г/с	125	122	101	104	21	13	13	8	0	1	4	1	55	56	105	104	25	16	8	5
13	Радужинский г/с	146	110	137	100	5	9	5	9	1	0	3	5	64	43	137	99	27	15	3	4
14	Советский р/с	197	180	178	156	14	20	11	12	1	0	11	8	124	102	176	159	49	31	3	13
15	Сургутский г/с	1 306	1 144	1 190	1 049	101	77	55	42	6	1	31	19	529	579	1 274	1 096	425	331	41	35
16	Сургутский р/с	381	383	321	341	51	30	32	19	5	6	16	4	184	196	342	353	81	84	7	18
17	Урайский г/с	152	177	131	151	16	16	14	9	1	2	3	3	66	72	136	158	51	57	10	10
18	Ханты-Мансийский р/с	368	289	322	234	24	37	11	15	8	8	10	14	173	140	340	239	105	62	27	46
19	Югорский р/с	146	135	127	113	15	15	12	12	1	2	6	2	65	62	129	120	26	35	4	5
	Итого:	5 542	5 185	4 806	4 494	586	522	384	326	49	49	151	107	2 530	2 563	5 072	4 656	1 348	1 197	273	270

Результаты рассмотрения гражданских дел районными (городскими) судами Ханты-Мансийского автономного округа – Югры за 2024 год																			
№	Наименование судов	Окочено		Вынесено решений		в том числе с удовлетворением требований		Сумма, присужденная к взысканию (руб.)		Искотно дел		Расмотрено дел особото		в том числе об именяющих юридических фактов, значение		Количество дел, при расмотрении которых применятся ч.3 ст. 152 ГПК РФ			
		2023	2024	2023	2024	2023	2024	2023	2024	2023	2024	2023	2024	2023	2024	2023	2024		
1	Белоярский г/с	455	447	384	369	316	307	67 982 205	62 491 690	40	47	411	411	44	36	10	13	6	8
2	Березовский р/с	463	474	378	365	297	308	20 566 465	28 283 947	37	60	387	400	76	74	35	33	2	11
3	Когалымский г/с	874	882	667	672	579	565	160 703 544	118 770 439	86	88	831	849	43	33	23	19	883	1 101
4	Кондинский р/с	354	420	280	339	248	278	63 640 475	58 992 979	37	41	300	370	54	50	20	19	25	20
5	Лангепасский г/с	800	725	687	618	627	542	122 081 900	151 856 304	40	48	727	643	73	82	54	38	2	0
6	Мегионский г/с	1 199	1 169	989	930	835	768	24 295 264	14 195 555	108	124	1 117	1 102	82	67	43	37	162	275
7	Нефтеюганский р/с	2 771	2 929	2 381	2 493	2 000	2 148	614 925 235	882 908 694	166	174	2 528	2 703	243	226	71	84	142	119
8	Нижневартовский г/с	5 526	5 764	4 705	4 808	3 959	4 087	1 020 609 244	1 231 696 262	355	366	5 076	5 183	450	581	203	203	1 959	2 628
9	Нижневартовский р/с	831	723	651	565	546	478	84 225 055	71 833 332	85	53	723	645	108	78	37	22	249	323
10	Наганский г/с	1 058	1 161	888	950	719	802	137 279 291	231 075 083	78	69	995	1 061	63	100	36	53	106	151
11	Октябрьский р/с	344	289	262	242	233	200	12 286 573	3 304 771	29	13	303	265	41	24	9	4	72	24
12	Путь-Яхский г/с	961	665	739	522	638	436	214 701 519	162 193 812	75	54	725	613	236	52	30	25	2	0
13	Радужинский г/с	636	606	547	501	483	447	86 582 321	132 607 856	22	41	552	518	84	88	57	44	1	0
14	Советский р/с	903	864	745	705	610	554	61 950 256	92 370 028	86	72	795	752	108	112	34	28	33	52
15	Сургутский г/с	7 699	7 834	6 453	6 572	5 571	5 705	1 501 216 046	2 043 760 630	645	548	7 001	7 262	698	572	144	168	4 657	5 174
16	Сургутский р/с	2 193	2 023	1 868	1 739	1 667	1 522	333 345 570	522 033 422	139	95	1 928	1 883	265	140	55	48	121	819
17	Урайский г/с	677	702	575	577	461	463	74 127 806	87 810 549	75	89	634	633	43	69	6	4	26	33
18	Ханты-Мансийский р/с	3 552	3 688	3 067	3 190	2 374	2 541	942 034 330	3 988 518 111	204	199	3 146	3 108	406	580	110	84	304	357
19	Югорский р/с	625	602	527	508	452	431	76 256 522	103 547 043	49	67	517	539	108	63	12	12	49	1
<b>Итого:</b>		<b>31 921</b>	<b>31 967</b>	<b>26 793</b>	<b>26 665</b>	<b>22 615</b>	<b>22 582</b>	<b>5 618 809 621</b>	<b>9 988 250 507</b>	<b>2 356</b>	<b>2 248</b>	<b>28 696</b>	<b>28 940</b>	<b>3 225</b>	<b>3 027</b>	<b>989</b>	<b>938</b>	<b>8 801</b>	<b>11 096</b>

Результаты рассмотрения административных дел районными (городскими) судами Ханты-Мансийского автономного округа - Югры за 2024 год																					
№	Наименование судов	Освобождено		С вынесением решений		в том числе с удовлетворением требований		Расмотрено в производстве		Суммы, присужденные к удовлетворению иска (руб.)		Расмотрено с отказом в удовлетворении требований		Перкращено		Об оспаривании решений, действий (бездействия) органов (Глава 22 КАС РФ)		Об административном надзоре (гл. 29 КАС РФ)		О вынесении денежных сумм (Глава 32 КАС РФ)	
		2023	2024	2023	2024	2023	2024	2023	2024	2023	2024	2023	2024	2023	2024	2023	2024	2023	2024	2023	2024
1	Белоярский г/с	151	209	141	197	68	59	0	0	198 810	77 375	73	138	10	7	76	151	26	18	29	14
2	Березовский р/с	187	156	153	131	74	77	4	4	69 946	288 055	79	54	30	22	104	74	14	33	28	16
3	Когалымский г/с	180	218	123	154	57	42	14	14	311 219	478 988	66	112	46	47	71	129	24	21	43	52
4	Кондинский р/с	164	168	111	115	71	92	2	2	519 719	474 182	40	23	51	52	103	113	9	15	28	16
5	Лангепасский г/с	183	206	151	143	82	72	36	33	11 839	113 592	69	71	25	61	66	111	12	10	43	31
6	Мегйонский г/с	251	530	205	448	85	99	9	5	262 623	82 853	120	349	40	70	133	412	22	21	61	53
7	Нефтеюганский р/с	653	769	513	678	218	288	97	10	1 456 127	42 979 332	295	390	127	74	378	338	69	65	135	318
8	Нижневартовский г/с	1 332	1 545	1 044	1 353	401	505	114	8	2 734 963	9 589 109	643	848	258	148	540	693	72	95	483	440
9	Нижневартовский р/с	224	205	175	162	70	63	30	0	181 107	293 131	105	99	31	23	68	92	21	16	98	60
10	Няганский г/с	245	252	206	211	110	94	0	0	2 077 755	3 168 377	96	117	35	38	100	138	25	21	67	47
11	Октябрьский р/с	175	105	111	94	68	58	0	0	46 339	0	43	36	56	10	113	75	8	2	26	12
12	Пыть-Яхский г/с	166	262	136	218	32	65	10	36	186 110	2 064 583	104	153	21	26	88	102	8	4	41	120
13	Радужинский г/с	239	183	206	159	112	72	105	57	150 507	1 293 171	94	87	20	13	43	53	16	18	82	82
14	Советский р/с	205	299	162	248	74	104	47	31	5 572 386	1 131 824	88	144	23	38	83	198	25	37	83	34
15	Сургутский г/с	2 788	2 446	2 391	2 137	853	696	433	0	7 802 075	22 872 863	1 538	1 441	313	250	1 564	1 405	404	311	531	464
16	Сургутский р/с	431	505	361	449	173	176	0	0	586 607	4 386 139	188	273	55	41	203	237	29	17	136	91
17	Урайский г/с	144	150	97	116	66	71	20	19	324 210	316 688	31	45	42	32	69	83	11	2	24	15
18	Ханты-Мансийский р/с	819	760	675	623	199	196	80	0	2 227 153	15 895 543	476	427	134	122	511	510	34	20	226	165
19	Югорский р/с	123	169	107	139	73	71	0	0	1 835 343	1 008 677	34	68	11	25	35	49	5	9	45	79
<b>Итого:</b>		8 660	9 137	7 068	7 775	2 886	2 900	1 029	219	26 554 838	106 514 482	4 182	4 875	1 328	1 099	4 348	4 963	834	735	2 209	2 109

№		Наименование судов		Наложены административные наказания																					
				Расмотрено дел (по числу лиц)		Количество лиц, подвергнутых наказанию		в том числе юридические лица		в том числе должностные лица		в том числе физические лица		Штраф		Наложена сумма (1 инстанция)		Взысканная сумма		Административный арест		Предупреждение (письменное)		Приноставление деятельности	
		2023	2024	2023	2024	2023	2024	2023	2024	2023	2024	2023	2024	2023	2024	2023	2024	2023	2024	2023	2024	2023	2024	2023	2024
1	Белоярский г/с	76	81	51	70	0	1	0	1	51	47	35	45	80 100	1 686 000	19 000	40 000	15	8	0	0	1	1	0	14
2	Березовский р/с	29	60	12	19	1	0	0	0	11	18	10	19	207 000	188 500	65 500	19 500	2	0	0	0	0	0	0	0
3	Когальмский г/с	932	1 053	856	969	7	0	0	0	849	969	465	513	954 100	1 044 902	597 622	491 599	381	450	7	0	0	0	0	
4	Кондинский р/с	73	66	27	31	3	0	0	7	24	24	21	29	958 000	155 800	415 000	93 500	2	1	0	0	0	0	0	
5	Лаптевский г/с	396	293	237	177	1	1	0	0	236	175	71	54	146 300	375 000	79 000	329 500	165	120	0	0	0	0	1	
6	Мелпогонский г/с	310	420	238	338	0	0	0	0	233	333	199	234	420 600	640 552	146 500	304 100	35	96	0	0	3	2	4	
7	Нефтеюганский р/с	494	605	421	493	3	6	0	0	415	483	299	297	846 300	3 607 300	646 352	2 988 800	116	186	4	4	1	3	3	
8	Нижевартовский г/с	577	1 260	405	1 057	11	19	9	6	371	1 006	365	969	3 382 800	7 809 600	1 449 000	2 804 500	26	53	2	2	9	9	18	
9	Нижевартовский р/с	218	210	167	124	4	6	2	0	155	117	160	114	1 090 500	849 000	515 000	647 000	0	3	6	4	0	1	1	
10	Наганский г/с	322	376	318	328	1	23	0	0	316	298	294	286	677 600	4 897 000	575 800	1 740 000	22	26	0	5	2	2	9	
11	Октябрьский р/с	58	47	37	33	5	0	2	4	30	29	28	27	587 500	280 750	55 500	243 000	3	5	2	0	1	0	0	
12	Пыль-Яхский г/с	37	65	26	50	0	2	0	1	26	47	25	28	94 500	285 500	81 500	114 500	1	21	0	1	0	0	0	
13	Радужинский г/с	330	296	289	287	2	0	1	1	286	286	215	235	1 149 200	624 100	391 500	259 300	74	52	0	0	0	0	0	
14	Советский р/с	178	275	166	254	5	3	0	0	158	244	108	171	402 500	383 800	75 500	158 500	50	72	0	4	6	6	6	
15	Сургутский г/с	2 364	2 740	2 079	2 485	9	56	1	2	2 063	2 406	810	974	4 386 110	12 770 212	296 900	3 620 200	1 224	1 422	0	23	2	13	13	
16	Сургутский р/с	433	363	333	281	0	0	1	1	331	279	289	224	1 219 800	1 577 900	257 400	691 500	40	51	0	1	0	0	0	
17	Урайский г/с	251	158	115	95	0	1	0	0	112	88	98	90	307 300	1 021 000	189 100	512 200	13	4	0	0	0	2	1	
18	Ханты-Мансийский р/с	960	1 196	721	964	7	6	12	2	699	956	554	683	1 837 900	2 565 200	189 900	906 300	164	280	0	1	3	0	0	
19	Югорский р/с	142	181	134	177	1	0	0	0	133	169	87	140	580 300	704 400	66 060	120 000	47	30	0	0	0	0	5	
Итого:		8 180	9 745	6 632	8 252	60	125	28	25	6 499	7 974	4 133	5 132	19 328 410	41 466 516	6 112 134	16 083 999	2 380	2 880	21	56	29	75	75	

№ п/п	Наименование судов	кол-во судов по штату		Сроки рассмотрения уголовных дел районными (городскими) судами Ханты-Мансийского автономного округа - Югры за 2024 год													
				всего окончено		в т.ч. с нарушением сроков, установленных УПК		Находились дела в производстве судов (исключая сроки приостановления)						свыше 3-х лет			
				дел	%	дел	%	свыше 1,5 мес. до 3 мес. вкл.		свыше 3 мес. до 1 г. вкл.		свыше 1 г. до 2-х лет вкл.		свыше 2-х лет до 3-х лет вкл.		дел	%
				дел	%	дел	%	дел	%	дел	%	дел	%	дел	%	дел	%
1	2	3		4	6	7	8	9	10	11	12	13	14	15	16		
1	Белоярский г/с	4		64	4,7	22	34,4	15	23,4	4	6,3	0	0,0	0	0,0		
2	Березовский р/с	5		116	0,9	35	30,2	28	24,1	6	5,2	0	0,0	0	0,0		
3	Когалымский г/с	6		165	0,0	49	29,7	63	38,2	15	9,1	0	0,0	0	0,0		
4	Кондинский р/с	4		67	0,0	20	29,9	22	32,8	1	1,5	0	0,0	1	1,5		
5	Лангенсацкий г/с	5		129	0,0	12	9,3	10	7,8	1	0,8	0	0,0	0	0,0		
6	Мегионский г/с	7		123	0,0	27	22,0	49	39,8	4	3,3	0	0,0	0	0,0		
7	Нефтеюганский р/с	16		473	0,0	86	18,2	117	24,7	28	5,9	4	0,8	5	1,1		
8	Н-Вартовский г/с	31		982	0,1	148	15,1	509	51,8	109	11,1	9	0,9	0	0,0		
9	Н-Вартовский р/с	7		173	0,0	40	23,1	56	32,4	9	5,2	5	2,9	3	1,7		
10	Няганский г/с	8		235	0,0	44	18,7	41	17,4	6	2,6	1	0,4	0	0,0		
11	Октябрьский р/с	4		118	0,0	24	20,3	61	51,7	16	13,6	6	5,1	4	3,4		
12	Пыть-Яхский г/с	6		122	0,0	22	18,0	18	14,8	2	1,6	0	0,0	0	0,0		
13	Радужинский г/с	6		110	0,0	20	18,2	20	18,2	3	2,7	0	0,0	0	0,0		
14	Советский р/с	6		180	0,0	18	10,0	21	11,7	1	0,6	2	1,1	0	0,0		
15	Сургутский г/с	32		1144	0,5	230	20,1	469	41,0	53	4,6	10	0,9	1	0,1		
16	Сургутский р/с	9		383	0,0	59	15,4	149	38,9	28	7,3	13	3,4	0	0,0		
17	Урайский г/с	6		177	0,0	26	14,7	36	20,3	8	4,5	1	0,6	0	0,0		
18	Х-Мансийский р/с	18		289	0,3	45	15,6	47	16,3	8	2,8	0	0,0	1	0,3		
19	Югорский р/с	4		135	0,7	45	33,3	43	31,9	2	1,5	2	1,5	0	0,0		
	<b>ИТОГО:</b>	<b>184</b>		<b>5185</b>	<b>0,3</b>	<b>972</b>	<b>18,7</b>	<b>1774</b>	<b>34,2</b>	<b>304</b>	<b>5,9</b>	<b>53</b>	<b>1,0</b>	<b>15</b>	<b>0,3</b>		

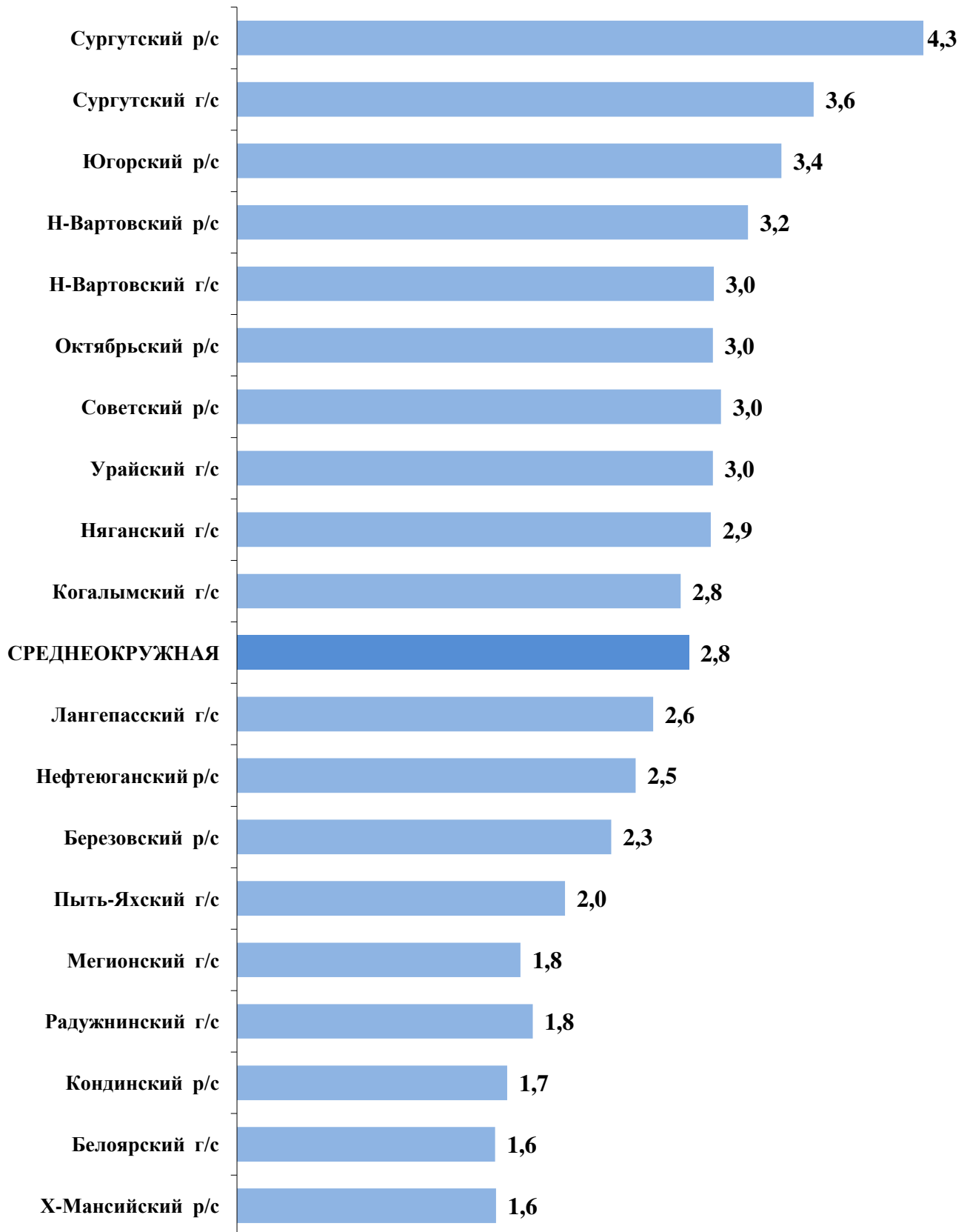
№ п/п	Наименование судов	КОЛ-ВО СУДЕЙ ПО ШТАТУ		Сроки рассмотрения гражданских дел районными (городскими) судами Ханты-Мансийского автономного округа - Югры за 2024 год											
		всего окончено	дел	в т.ч. с нарушением сроков, установленных ГПК		Находились дела в производстве судов (включая сроки приостановления)						свыше 2-х лет до 3-х лет вкл.		свыше 3-х лет	
				дел	%	свыше установленных до 3 мес. вкл.		свыше 1 г. до 2-х лет вкл.		свыше 2-х лет до 3-х лет вкл.		дел	%	дел	%
						дел	%	дел	%	дел	%				
1	2	4	6	7	8	9	10	11	12	13	14	15	16	17	
1	Белоярский г/с	447	1	0,2	52	11,6	57	12,8	2	0,4	0	0,0	0	0,0	
2	Березовский р/с	474	0	0,0	66	13,9	105	22,2	4	0,8	2	0,4	0	0,0	
3	Когалымский г/с	882	4	0,5	115	13,0	666	75,5	44	5,0	4	0,5	1	0,1	
4	Кондинский р/с	420	0	0,0	79	18,8	130	31,0	8	1,9	1	0,2	0	0,0	
5	Лангеласский г/с	725	0	0,0	102	14,1	85	11,7	3	0,4	0	0,0	0	0,0	
6	Мегионский г/с	1169	0	0,0	177	15,1	260	22,2	17	1,5	0	0,0	0	0,0	
7	Нефтеюганский р/с	2929	1	0,0	312	10,7	434	14,8	20	0,7	0	0,0	0	0,0	
8	Н-Вартовский г/с	5764	97	1,7	1030	17,9	2648	45,9	80	1,4	4	0,1	0	0,0	
9	Н-Вартовский р/с	723	1	0,1	116	16,0	242	33,5	5	0,7	1	0,1	0	0,0	
10	Няганский г/с	1161	0	0,0	166	14,3	209	18,0	10	0,9	0	0,0	0	0,0	
11	Октябрьский р/с	289	0	0,0	47	16,3	137	47,4	14	4,8	3	1,0	0	0,0	
12	Пыть-Яхский г/с	665	1	0,2	115	17,3	115	17,3	7	1,1	0	0,0	0	0,0	
13	Радужнинский г/с	606	5	0,8	131	21,6	192	31,7	6	1,0	0	0,0	0	0,0	
14	Советский р/с	864	0	0,0	120	13,9	130	15,0	9	1,0	0	0,0	0	0,0	
15	Сургутский г/с	7834	700	8,9	1340	17,1	4083	52,1	201	2,6	8	0,1	0	0,0	
16	Сургутский р/с	2023	0	0,0	342	16,9	460	22,7	26	1,3	1	0,0	0	0,0	
17	Урайский г/с	702	0	0,0	99	14,1	186	26,5	4	0,6	0	0,0	0	0,0	
18	Х-Мансийский р/с	3688	15	0,4	512	13,9	513	13,9	29	0,8	0	0,0	0	0,0	
19	Югорский р/с	602	7	1,2	123	20,4	183	30,4	8	1,3	1	0,2	0	0,0	
	<b>ИТОГО:</b>	<b>31967</b>	<b>832</b>	<b>2,6</b>	<b>5044</b>	<b>15,8</b>	<b>10835</b>	<b>33,9</b>	<b>497</b>	<b>1,6</b>	<b>25</b>	<b>0,08</b>	<b>1</b>	<b>0,00</b>	

№ п/п	Наименование судов	кол-во судей по штату	Сроки рассмотрения административных дел районными (городскими) судами Ханты-Мансийского автономного округа - Югры за 2024 год																			
			в т.ч. с нарушением сроков, установленных ГПК		свыше установленных до 3 мес. вкл.						свыше 3 мес. до 1 г. вкл.			свыше 1 г. до 2-х лет вкл.			свыше 2-х лет до 3-х лет вкл.			свыше 3-х лет		
			дел	%	дел	%	дел	%	дел	%	дел	%	дел	%	дел	%	дел	%	дел	%	дел	%
			дел	4	6	7	8	9	10	11	12	13	14	15	16	17						
1	2	3																				
1	Белоярский г/с	4	209	0	0,0	77	36,8	2	1,0	0	0,0	0	0,0	0	0,0	0	0,0	0	0,0	0	0,0	
2	Березовский р/с	5	156	2	1,3	13	8,3	6	3,8	0	0,0	0	0,0	0	0,0	0	0,0	0	0,0	0	0,0	
3	Когалымский г/с	6	218	2	0,9	50	22,9	58	26,6	1	0,5	0	0,0	0	0,0	0	0,0	0	0,0	0	0,0	
4	Кондинский р/с	4	168	0	0,0	27	16,1	9	5,4	0	0,0	0	0,0	0	0,0	0	0,0	0	0,0	0	0,0	
5	Лангеласский г/с	5	206	0	0,0	34	16,5	8	3,9	0	0,0	0	0,0	0	0,0	0	0,0	0	0,0	0	0,0	
6	Мегионский г/с	7	530	0	0,0	187	35,3	8	1,5	1	0,2	0	0,0	0	0,0	0	0,0	0	0,0	0	0,0	
7	Нефтеюганский р/с	16	769	1	0,1	107	13,9	36	4,7	0	0,0	0	0,0	0	0,0	0	0,0	0	0,0	0	0,0	
8	Н-Вартовский г/с	31	1545	0	0,0	521	33,7	495	32,0	0	0,0	0	0,0	0	0,0	0	0,0	0	0,0	0	0,0	
9	Н-Вартовский р/с	7	205	0	0,0	70	34,1	20	9,8	5	2,4	0	0,0	0	0,0	0	0,0	0	0,0	0	0,0	
10	Няганский г/с	8	252	0	0,0	54	21,4	11	4,4	0	0,0	0	0,0	0	0,0	0	0,0	0	0,0	0	0,0	
11	Октябрьский р/с	4	105	0	0,0	32	30,5	21	20,0	2	1,9	0	0,0	0	0,0	0	0,0	0	0,0	0	0,0	
12	Пыть-Яхский г/с	6	262	1	0,4	39	14,9	14	5,3	0	0,0	0	0,0	0	0,0	0	0,0	0	0,0	0	0,0	
13	Радужнинский г/с	6	183	0	0,0	31	16,9	24	13,1	0	0,0	0	0,0	0	0,0	0	0,0	0	0,0	0	0,0	
14	Советский р/с	6	299	1	0,3	20	6,7	7	2,3	0	0,0	0	0,0	0	0,0	0	0,0	0	0,0	0	0,0	
15	Сургутский г/с	32	2446	121	4,9	457	18,7	323	13,2	2	0,1	0	0,0	0	0,0	0	0,0	0	0,0	0	0,0	
16	Сургутский р/с	9	505	0	0,0	114	22,6	53	10,5	0	0,0	0	0,0	0	0,0	0	0,0	0	0,0	0	0,0	
17	Урайский г/с	6	150	0	0,0	25	16,7	23	15,3	2	1,3	0	0,0	0	0,0	0	0,0	0	0,0	0	0,0	
18	Х-Мансийский р/с	18	760	0	0,0	138	18,2	6	0,8	0	0,0	0	0,0	0	0,0	0	0,0	0	0,0	0	0,0	
19	Югорский р/с	4	169	2	1,2	26	15,4	13	7,7	0	0,0	0	0,0	0	0,0	0	0,0	0	0,0	0	0,0	
	<b>ИТОГО:</b>	<b>184</b>	<b>9137</b>	<b>130</b>	<b>1,4</b>	<b>2022</b>	<b>22,1</b>	<b>1 137</b>	<b>12,4</b>	<b>13</b>	<b>0,1</b>	<b>0</b>	<b>0,00</b>	<b>0</b>	<b>0,00</b>	<b>0</b>	<b>0,00</b>	<b>0</b>	<b>0,00</b>	<b>0</b>	<b>0,00</b>	

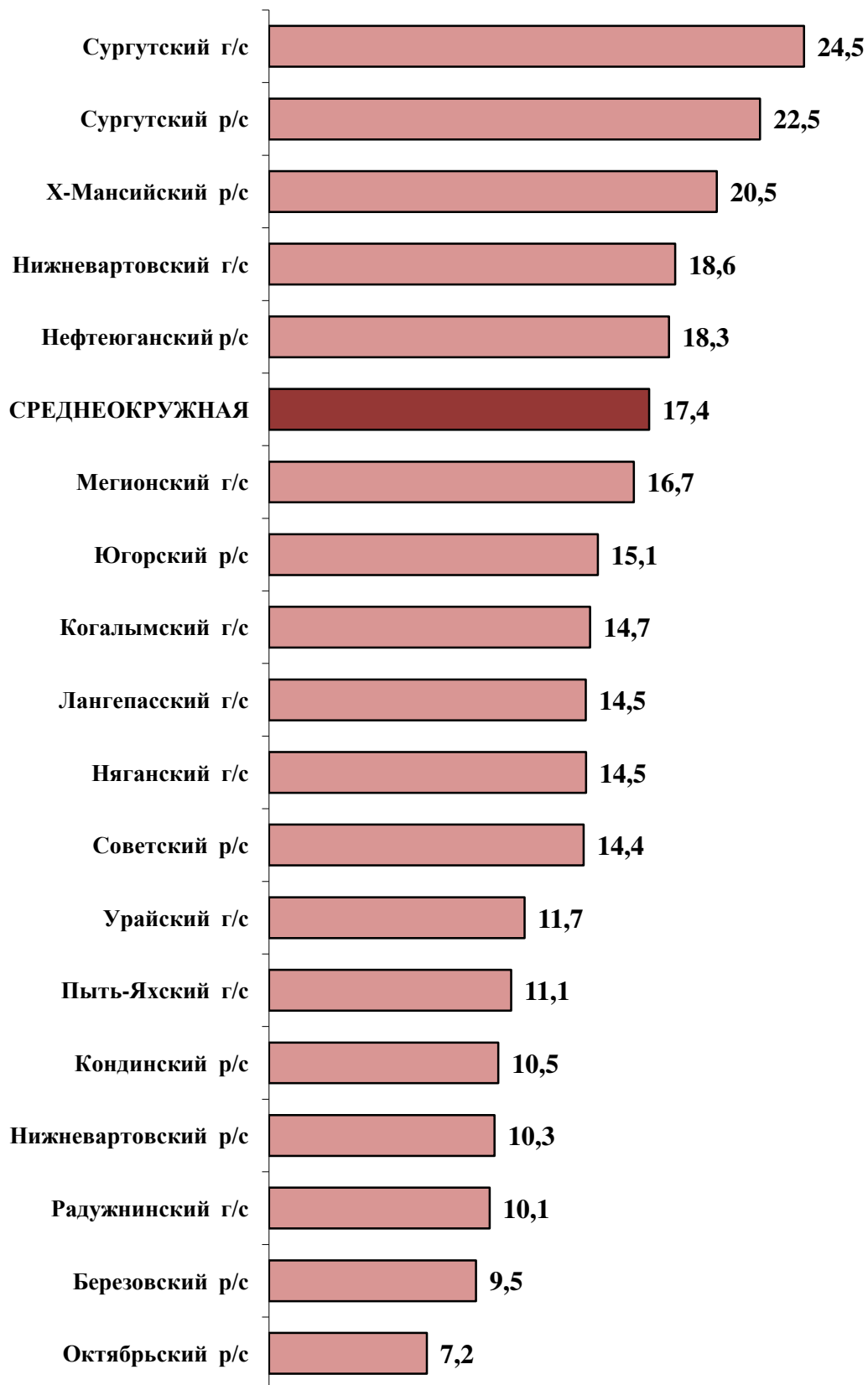
**Среднемесячная нагрузка судей районных (городских)  
судов округа по рассмотрению судебных дел и  
материалов за 2024 год**



**Среднемесячная нагрузка судей районных (городских) судов  
округа по рассмотрению уголовных дел  
по I инстанции за 2024 год**



**Среднемесячная нагрузка судей районных (городских)  
судов округа по рассмотрению гражданских дел  
по I инстанции за 2024 год**



**Среднемесячная нагрузка судей районных (городских)  
судов округа по рассмотрению административных дел  
по I инстанции за 2024 год**



**Среднемесячная нагрузка судей районных (городских)  
судов округа по рассмотрению дел об административных  
правонарушениях по I инстанции за 2024 год**



**Сведения о нагрузке судей районных (городских) судов Ханты-Мансийского автономного округа - Югры по рассмотрению уголовных, гражданских, административных дел по первой инстанции и в апелляционном порядке за 2024 года**

1	2	Уголовные дела										Гражданские дела										Административные дела											
		Окончено дел					Рассмотрено дел с нарушением процессуальных сроков					Окончено дел					Рассмотрено дел с нарушением процессуальных сроков					Окончено дел					Рассмотрено дел с нарушением процессуальных сроков						
		I инстанция		апелляция		нагрузка на судью в месяц	I инстанция		апелляция		% дел	I инстанция		апелляция		нагрузка на судью в месяц	I инстанция		апелляция		нагрузка на судью в месяц	I инстанция		апелляция		нагрузка на судью в месяц	I инстанция		апелляция				
		окончено дел	нагрузка на судью в месяц	окончено дел	нагрузка на судью в месяц		нагрузка на судью в месяц	нагрузка на судью в месяц	нагрузка на судью в месяц	нагрузка на судью в месяц		нагрузка на судью в месяц	нагрузка на судью в месяц	нагрузка на судью в месяц	нагрузка на судью в месяц		нагрузка на судью в месяц	нагрузка на судью в месяц	нагрузка на судью в месяц	нагрузка на судью в месяц		нагрузка на судью в месяц	нагрузка на судью в месяц	нагрузка на судью в месяц	нагрузка на судью в месяц		нагрузка на судью в месяц	нагрузка на судью в месяц	нагрузка на судью в месяц	нагрузка на судью в месяц	нагрузка на судью в месяц	нагрузка на судью в месяц	нагрузка на судью в месяц
3	4	5	6	7	8	9	10	11	12	13	14	15	16	17	18	19	20	21	22	23	24	25	26	27	28	29	30	31	32				
<b>Ф.И.О.</b>																																	
<b>Белоярский городской суд</b>																																	
1	Иордания О.Ж.	12	1,2	1	0,1	2	16,7	0	0,0	6	0	136	13,6	1	0,1	1	0,7	0	0,0	26	0	65	6,5	2	0,2	0	0,0	0	0,0	0	0,0	5	0
2	Лавров И.В.	20	2,0	1	0,1	0	0,0	0	0,0	1	0	128	12,8	5	0,5	0	0,0	0	0,0	11	0	62	6,2	5	0,5	0	0,0	0	0,0	0	0,0	1	0
3	Ланин А.Н.	16	1,6	1	0,1	0	0,0	0	0,0	7	0	58	5,8	1	0,1	0	0,0	0	0,0	11	0	29	2,9	4	0,4	0	0,0	0	0,0	0	0,0	4	0
4	Оланасенко О.С.	16	1,6	1	0,1	1	6,3	1	0,0	8	0	125	12,5	4	0,4	0	0,0	0	0,0	25	1	53	5,3	0	0,0	0	0,0	0	0,0	0	0,0	6	0
4	<b>Итого</b>	<b>64</b>	<b>1,6</b>	<b>4</b>	<b>0,1</b>	<b>3</b>	<b>4,7</b>	<b>1</b>	<b>0,0</b>	<b>22</b>	<b>0</b>	<b>447</b>	<b>11,2</b>	<b>11</b>	<b>0,3</b>	<b>1</b>	<b>0,2</b>	<b>0</b>	<b>0,0</b>	<b>73</b>	<b>1</b>	<b>209</b>	<b>5,2</b>	<b>11</b>	<b>0,3</b>	<b>0</b>	<b>0,0</b>	<b>0</b>	<b>0,0</b>	<b>0</b>	<b>0,0</b>	<b>16</b>	<b>0</b>
<b>Березовский районный суд</b>																																	
1	Давыдов А.А.	24	2,4	2	0,2	0	0,0	1	0,0	6	0	65	6,5	1	0,1	0	0,0	0	0,0	31	0	28	2,8	0	0,0	1	3,6	0	0,0	6	0		
2	Матвеева Ж.Ю.	28	2,8	1	0,1	1	3,6	0	0,0	10	0	111	11,1	0	0,0	0	0,0	0	0,0	17	0	38	3,8	0	0,0	0	0,0	0	0,0	7	0		
3	Пуртова Г.А.	42	4,2	0	0,0	0	0,0	0	0,0	10	0	145	14,5	3	0,3	0	0,0	0	0,0	20	0	58	5,8	0	0,0	1	1,7	0	0,0	6	0		
4	Черемисина А.Д.	22	2,2	0	0,0	0	0,0	0	0,0	9	0	153	15,3	1	0,1	0	0,0	0	0,0	29	1	32	3,2	0	0,0	0	0,0	0	0,0	2	0		
5	<b>Итого</b>	<b>116</b>	<b>2,3</b>	<b>3</b>	<b>0,1</b>	<b>1</b>	<b>0,9</b>	<b>1</b>	<b>0,0</b>	<b>35</b>	<b>0</b>	<b>474</b>	<b>9,5</b>	<b>5</b>	<b>0,1</b>	<b>0</b>	<b>0,0</b>	<b>0</b>	<b>0,0</b>	<b>97</b>	<b>1</b>	<b>156</b>	<b>3,1</b>	<b>0</b>	<b>0,0</b>	<b>2</b>	<b>1,3</b>	<b>0</b>	<b>0,0</b>	<b>21</b>	<b>0</b>		
<b>Когалымский городской суд</b>																																	
1	Костокевич Т.И.	2	0,2	0	0,0	0	0,0	0	0,0	0	0	436	43,6	21	2,1	4	0,9	1	4,8	235	0	78	7,8	0	0,0	2	2,6	0	0,0	18	0		
2	Куклев В.В.	74	7,4	1	0,1	0	0,0	0	0,0	24	0	0	0,0	0	0,0	0	0,0	0	0,0	0	0	4	0,4	0	0,0	0	0,0	0	0,0	0	0		
3	Латышева Л.А.	9	0,9	1	0,1	0	0,0	0	0,0	11	0	0	0,0	0	0,0	0	0,0	0	0,0	0	0	3	0,3	0	0,0	0	0,0	0	0,0	0	0		
4	Руденко Я.А.	75	7,5	3	0,3	0	0,0	0	0,0	37	0	0	0,0	0	0,0	0	0,0	0	0,0	0	0	14	1,4	0	0,0	0	0,0	0	0,0	0	0		
5	Трифанов В.В.	5	0,5	2	0,2	0	0,0	0	0,0	0	0	446	44,6	27	2,7	0	0,0	0	0,0	235	0	119	11,9	0	0,0	0	0,0	0	0,0	17	0		
6	<b>Итого</b>	<b>165</b>	<b>2,8</b>	<b>7</b>	<b>0,1</b>	<b>0</b>	<b>0,0</b>	<b>0</b>	<b>0,0</b>	<b>72</b>	<b>0</b>	<b>882</b>	<b>14,7</b>	<b>48</b>	<b>0,8</b>	<b>4</b>	<b>0,5</b>	<b>1</b>	<b>2,1</b>	<b>470</b>	<b>0</b>	<b>218</b>	<b>3,6</b>	<b>0</b>	<b>0,0</b>	<b>2</b>	<b>0,9</b>	<b>0</b>	<b>0,0</b>	<b>35</b>	<b>0</b>		
<b>Кондинский районный суд</b>																																	
1	Косолапова О.А.	16	1,6	2	0,2	0	0,0	0	0,0	11	0	134	13,4	8	0,8	0	0,0	0	0,0	5	0	72	7,2	0	0,0	0	0,0	0	0,0	0	0		
2	Леонова Е.А.	17	1,7	0	0,0	0	0,0	0	0,0	17	0	110	11,0	7	0,7	0	0,0	0	0,0	39	0	26	2,6	0	0,0	0	0,0	0	0,0	13	0		
3	Назарук Р.В.	34	3,4	4	0,4	0	0,0	0	0,0	13	0	176	17,6	11	1,1	0	0,0	0	0,0	50	0	70	7,0	0	0,0	0	0,0	0	0,0	11	0		
4	<b>Итого</b>	<b>67</b>	<b>1,7</b>	<b>6</b>	<b>0,2</b>	<b>0</b>	<b>0,0</b>	<b>0</b>	<b>0,0</b>	<b>41</b>	<b>0</b>	<b>420</b>	<b>10,5</b>	<b>26</b>	<b>0,7</b>	<b>0</b>	<b>0,0</b>	<b>0</b>	<b>0,0</b>	<b>94</b>	<b>0</b>	<b>168</b>	<b>4,2</b>	<b>0</b>	<b>0,0</b>	<b>0</b>	<b>0,0</b>	<b>0</b>	<b>0,0</b>	<b>24</b>	<b>0</b>		

	Ф.И.О.	Уголовные дела										Гражданские дела										Административные дела															
		Окончено дел					Рассмотрено дел с нарушением процессуальных сроков					Окончено дел					Рассмотрено дел с нарушением процессуальных сроков					Окончено дел					Рассмотрено дел с нарушением процессуальных сроков										
		I инстанции		апелляция		окончено дел	I инстанции		апелляция		% дел	I инстанции		апелляция		% дел	I инстанции		апелляция		% дел	I инстанции		апелляция		% дел	I инстанции		апелляция		% дел						
		нагрузка на судью в месяц	нагрузка на судью в месяц	нагрузка на судью в месяц	нагрузка на судью в месяц	нагрузка на судью в месяц	нагрузка на судью в месяц	нагрузка на судью в месяц	нагрузка на судью в месяц	нагрузка на судью в месяц	нагрузка на судью в месяц	нагрузка на судью в месяц	нагрузка на судью в месяц	нагрузка на судью в месяц	нагрузка на судью в месяц	нагрузка на судью в месяц	нагрузка на судью в месяц	нагрузка на судью в месяц	нагрузка на судью в месяц	нагрузка на судью в месяц	нагрузка на судью в месяц	нагрузка на судью в месяц	нагрузка на судью в месяц	нагрузка на судью в месяц	нагрузка на судью в месяц	нагрузка на судью в месяц	нагрузка на судью в месяц	нагрузка на судью в месяц	нагрузка на судью в месяц	нагрузка на судью в месяц	нагрузка на судью в месяц						
3	4	5	6	7	8	9	10	11	12	13	14	15	16	17	18	19	20	21	22	23	24	25	26	27	28	29	30	31	32								
Лангенсакий городской суд																																					
1	Вербий А.С.	1	0,1	0	0,0	0	0,0	0	0,0	0	0,0	73	7,3	5	0,5	0	0,0	0	0,0	0	0,0	0	0,0	41	4,1	0	0,0	0	0,0	0	0,0	0	0,0	0	0,0	0	0,0
2	Кучинский К.А.	0	0,0	0	0,0	0	0,0	0	0,0	0	0,0	358	35,8	30	3,0	0	0,0	0	0,0	0	0,0	0	0,0	81	8,1	1	0,1	0	0,0	0	0,0	0	0,0	0	0,0	14	0
3	Майорова И.В.	0	0,0	0	0,0	0	0,0	0	0,0	0	0,0	294	29,4	16	1,6	0	0,0	0	0,0	0	0,0	0	0,0	84	8,4	0	0,0	0	0,0	0	0,0	0	0,0	0	0,0	18	0
4	Осмоловская Н.В.	65	6,5	2	0,2	0	0,0	0	0,0	0	0,0	0	0,0	0	0,0	0	0,0	0	0,0	0	0,0	0	0	0	0,0	0	0,0	0	0,0	0	0,0	0	0,0	0	0,0	0	0,0
5	Порозов В.В.	63	6,3	2	0,2	0	0,0	0	0,0	0	0,0	0	0,0	0	0,0	0	0,0	0	0,0	0	0,0	0	0	0	0,0	0	0,0	0	0,0	0	0,0	0	0,0	0	0,0	0	0,0
<b>5</b>	<b>Итого</b>	<b>129</b>	<b>2,6</b>	<b>4</b>	<b>0,1</b>	<b>0</b>	<b>0,0</b>	<b>0</b>	<b>0,0</b>	<b>0</b>	<b>0,0</b>	<b>725</b>	<b>14,5</b>	<b>51</b>	<b>1,0</b>	<b>0</b>	<b>0,0</b>	<b>0</b>	<b>0,0</b>	<b>0</b>	<b>0,0</b>	<b>0</b>	<b>206</b>	<b>4,1</b>	<b>1</b>	<b>0,0</b>	<b>0</b>	<b>0,0</b>	<b>0</b>	<b>0,0</b>	<b>0</b>	<b>0,0</b>	<b>0</b>	<b>0,0</b>	<b>32</b>	<b>0</b>	
Медвенский городской суд																																					
1	Каримова Ю.С.	16	1,6	3	0,3	0	0,0	0	0,0	2	0	219	21,9	12	1,2	0	0,0	0	0,0	0	0,0	0	55	5,5	0	0,0	0	0,0	0	0,0	0	0,0	0	0,0	2	0	
2	Коржикова Л.Г.	13	1,3	1	0,1	0	0,0	0	0,0	5	0	186	18,6	9	0,9	0	0,0	0	0,0	0	0,0	0	115	11,5	1	0,1	0	0,0	0	0,0	0	0,0	0	0,0	14	0	
3	Медведев С.Н.	15	1,5	0	0,0	0	0,0	0	0,0	7	0	179	17,9	17	1,7	0	0,0	0	0,0	0	0,0	0	83	8,3	2	0,2	0	0,0	0	0,0	0	0,0	0	0,0	11	0	
4	Мишенькина К.В.	9	0,9	4	0,4	0	0,0	0	0,0	3	0	197	19,7	4	0,4	0	0,0	0	0,0	0	0,0	0	106	10,6	0	0,0	0	0,0	0	0,0	0	0,0	0	0,0	8	0	
5	Парфененко О.А.	8	0,8	3	0,3	0	0,0	0	0,0	2	1	187	18,7	10	1,0	0	0,0	0	0,0	0	0,0	0	72	7,2	0	0,0	0	0,0	0	0,0	0	0,0	0	0,0	9	0	
6	Полякова И.Ф.	51	5,1	1	0,1	0	0,0	0	0,0	12	0	0	0,0	0	0,0	0	0,0	0	0,0	0	0,0	0	0	0,0	0	0,0	0	0,0	0	0,0	0	0,0	0	0,0	0	0,0	
7	Федорова О.А.	11	1,1	2	0,2	0	0,0	0	0,0	4	0	201	20,1	13	1,3	0	0,0	0	0,0	0	0,0	0	99	9,9	0	0,0	0	0,0	0	0,0	0	0,0	0	0,0	0	0,0	
<b>7</b>	<b>Итого</b>	<b>123</b>	<b>1,8</b>	<b>14</b>	<b>0,2</b>	<b>0</b>	<b>0,0</b>	<b>0</b>	<b>0,0</b>	<b>35</b>	<b>1</b>	<b>1169</b>	<b>16,7</b>	<b>65</b>	<b>0,9</b>	<b>0</b>	<b>0,0</b>	<b>0</b>	<b>0,0</b>	<b>0</b>	<b>0,0</b>	<b>225</b>	<b>5</b>	<b>530</b>	<b>7,6</b>	<b>3</b>	<b>0,04</b>	<b>0</b>	<b>0,0</b>	<b>0</b>	<b>0,0</b>	<b>0</b>	<b>0,0</b>	<b>44</b>	<b>0</b>		
Нефтеюганский районный суд																																					
1	Ахметова Э.В.	0	0,0	0	0,0	0	0,0	0	0,0	0	0	411	41,1	8	0,8	0	0,0	0	0,0	0	0,0	0	59	5,9	0	0,0	0	0,0	0	0,0	0	0,0	0	0,0	35	0	
2	Белов А.Л.	108	10,8	6	0,6	0	0,0	0	0,0	22	0	0	0,0	0	0,0	0	0,0	0	0,0	0	0,0	0	0	0,0	0	0,0	0	0,0	0	0,0	0	0,0	0	0,0	0	0,0	
3	Вербий А.С.	0	0,0	0	0,0	0	0,0	0	0,0	0	0	87	8,7	3	0,3	0	0,0	0	0,0	0	0,0	0	29	2,9	0	0,0	0	0,0	0	0,0	0	0,0	0	0,0	17	0	
4	Ганцев Р.Г.	0	0,0	0	0,0	0	0,0	0	0,0	0	0	0	0,0	0	0,0	0	0,0	0	0,0	0	0,0	0	0	0,0	0	0,0	0	0,0	0	0,0	0	0,0	0	0,0	0	0,0	
5	Грязева С.В.	76	7,6	4	0,4	0	0,0	0	0,0	28	1	0	0,0	0	0,0	0	0,0	0	0,0	0	0,0	0	0	0,0	0	0,0	0	0,0	0	0,0	0	0,0	0	0,0	0	0,0	
6	Дульрева Ю.В.	0	0,0	0	0,0	0	0,0	0	0,0	0	0	449	44,9	16	1,6	0	0,0	0	0,0	0	0,0	0	20	2,0	0	0,0	0	0,0	0	0,0	0	0,0	0	0,0	2	0	
7	Ефремова И.Б.	0	0,0	0	0,0	0	0,0	0	0,0	0	0	484	48,4	11	1,1	0	0,0	0	0,0	0	0,0	0	60	6,0	0	0,0	0	0,0	0	0,0	0	0,0	0	0,0	21	0	
8	Заремба И.Н.	0	0,0	0	0,0	0	0,0	0	0,0	0	0	432	43,2	8	0,8	0	0,0	0	0,0	0	0,0	0	95	9,5	1	0,1	0	0,0	0	0,0	0	0,0	0	0,0	19	0	
9	Лобанков Р.В.	17	1,7	0	0,0	0	0,0	0	0,0	21	1	0	0,0	0	0,0	0	0,0	0	0,0	0	0,0	0	0	0,0	0	0,0	0	0,0	0	0,0	0	0,0	0	0,0	0	0,0	
10	Меркуленко А.В.	0	0,0	0	0,0	0	0,0	0	0,0	0	0	476	47,6	22	2,2	0	0,0	0	0,0	0	0,0	0	60	6,0	0	0,0	0	0,0	0	0,0	0	0,0	0	0,0	11	0	
11	Моисеев Н.С.	62	6,2	2	0,2	0	0,0	0	0,0	36	0	0	0,0	0	0,0	0	0,0	0	0,0	0	0,0	0	0	0,0	0	0,0	0	0,0	0	0,0	0	0,0	0	0,0	0	0,0	
12	Новокрещенов Д.В.	182	18,2	8	0,8	0	0,0	0	0,0	31	0	0	0,0	0	0,0	0	0,0	0	0,0	0	0,0	0	0	0,0	0	0,0	0	0,0	0	0,0	0	0,0	0	0,0	0	0,0	
13	Олигарик А.А.	0	0,0	0	0,0	0	0,0	0	0,0	0	0	157	15,7	3	0,3	0	0,0	0	0,0	0	0,0	0	67	6,7	5	4,9	0	0,0	0	0,0	0	0,0	0	0,0	26	0	
14	Смирнов С.А.	28	2,8	5	0,5	0	0,0	0	0,0	26	1	0	0,0	0	0,0	0	0,0	0	0,0	0	0,0	0	0	0,0	0	0,0	0	0,0	0	0,0	0	0,0	0	0,0	0	0,0	
15	Федорова Л.П.	0	0,0	0	0,0	0	0,0	0	0,0	0	0	0	0,0	0	0,0	0	0,0	0	0,0	0	0,0	0	0	0,0	0	0,0	0	0,0	0	0,0	0	0,0	0	0,0	0	0,0	
16	Фоменко И.И.	0	0,0	0	0,0	0	0,0	0	0,0	0	0	433	43,3	14	1,4	1	0,2	0	0,0	0	0,0	0	50	5,0	0	0,0	1	0,2	0	0,0	1	0,8	0	0,0	9	0	
<b>16</b>	<b>Итого</b>	<b>473</b>	<b>3,0</b>	<b>25</b>	<b>0,2</b>	<b>0</b>	<b>0,0</b>	<b>0</b>	<b>0,0</b>	<b>164</b>	<b>3</b>	<b>2929</b>	<b>18,3</b>	<b>85</b>	<b>0,5</b>	<b>1</b>	<b>0,0</b>	<b>0</b>	<b>0,0</b>	<b>0</b>	<b>0,0</b>	<b>451</b>	<b>8</b>	<b>769</b>	<b>4,8</b>	<b>2</b>	<b>0,0</b>	<b>1</b>	<b>0,1</b>	<b>0</b>	<b>0,0</b>	<b>140</b>	<b>0</b>				

1	2	Уголовные дела										Гражданские дела										Административные дела																	
		Окончено дел					Остаток дел на конец отчетного периода	Рассмотрено дел с нарушением процессуальных сроков					Остаток дел на конец отчетного периода	Окончено дел					Остаток дел на конец отчетного периода	Рассмотрено дел с нарушением процессуальных сроков																			
		апелляция		окончено дел		нагрузка на судью в месяц		апелляция		окончено дел		нагрузка на судью в месяц		апелляция		окончено дел		нагрузка на судью в месяц		апелляция		окончено дел		нагрузка на судью в месяц	апелляция		окончено дел												
		1	2	3	4			5	6	7	8			9	10	11	12			13	14	15	16		17	18	19	20	21	22	23	24	25	26	27	28	29	30	31
3	4	5	6	7	8	9	10	11	12	13	14	15	16	17	18	19	20	21	22	23	24	25	26	27	28	29	30	31	32										
Нижневартовский городской суд																																							
1	Амирова Е.А.	105	10,5	1	0,1	1	1,0	0	0,0	3	0	0	0,0	0	0,0	0	0,0	0	0,0	0	0	0	0,0	0	0,0	0	0,0	0	0,0	0	0,0	0	0,0	0	0,0	0	0,0	0	0,0
2	Артемченко А.В.	0	0,0	0	0,0	0	0,0	0	0,0	0	0	441	44,1	22	2,2	25	5,7	0	0,0	190	3	0	0,0	0	0,0	0	0,0	0	0,0	0	0,0	0	0,0	0	0,0	0	0,0	0	0,0
3	Агашев М.С.	11	1,1	0	0,0	0	0,0	0	0,0	1	0	0	0,0	0	0,0	0	0,0	0	0,0	0	0	708	70,8	3	0,3	0	0,0	0	0,0	0	0,0	0	0,0	0	0,0	0	0,0	0	0,0
4	Байдалина О.Н.	0	0,0	0	0,0	0	0,0	0	0,0	0	0	507	50,7	18	1,8	9	1,8	0	0,0	194	5	0	0,0	0	0,0	0	0,0	0	0,0	0	0,0	0	0,0	0	0,0	0	0,0	0	0,0
5	Васенина И.А.	18	1,8	0	0,0	0	0,0	0	0,0	50	0	0	0,0	0	0,0	0	0,0	0	0,0	0	0	0	0,0	0	0,0	0	0,0	0	0,0	0	0,0	0	0,0	0	0,0	0	0,0	0	0,0
6	Гафуров М.Г.	52	5,2	0	0,0	0	0,0	0	0,0	7	0	0	0,0	0	0,0	0	0,0	0	0,0	0	0	0	0,0	0	0,0	0	0,0	0	0,0	0	0,0	0	0,0	0	0,0	0	0,0	0	0,0
7	Генрихс Ю.Н.	24	2,4	0	0,0	0	0,0	0	0,0	42	0	0	0,0	0	0,0	0	0,0	0	0,0	0	0	0	0,0	0	0,0	0	0,0	0	0,0	0	0,0	0	0,0	0	0,0	0	0,0	0	0,0
8	Готов Н.М.	0	0,0	0	0,0	0	0,0	0	0,0	0	0	178	17,8	5	0,5	11	6,2	0	0,0	0	0	0	0,0	0	0,0	0	0,0	0	0,0	0	0,0	0	0,0	0	0,0	0	0,0	0	0,0
9	Громова О.Н.	0	0,0	0	0,0	0	0,0	0	0,0	0	0	121	12,1	8	0,8	0	0,0	0	0,0	40	0	0	0,0	0	0,0	0	0,0	0	0,0	0	0,0	0	0,0	0	0,0	0	0,0	0	0,0
10	Ельникова Е.В.	2	0,2	4	0,4	0	0,0	0	0,0	44	1	0	0,0	0	0,0	0	0,0	0	0,0	0	0	0	0,0	0	0,0	0	0,0	0	0,0	0	0,0	0	0,0	0	0,0	0	0,0	0	0,0
11	Зобнина Е.В.	0	0,0	0	0,0	0	0,0	0	0,0	1	0	303	30,3	14	1,4	0	0,0	0	0,0	118	0	0	0,0	0	0,0	0	0,0	0	0,0	0	0,0	0	0,0	0	0,0	0	0,0	0	0,0
12	Коваленко Т.К.	0	0,0	0	0,0	0	0,0	0	0,0	0	0	0	0,0	0	0,0	0	0,0	0	0,0	0	0	82	8,2	0	0,0	0	0,0	0	0,0	0	0,0	0	0,0	0	0,0	0	0,0	0	0,0
13	Козырева М.А.	0	0,0	0	0,0	0	0,0	0	0,0	0	0	513	51,3	24	2,4	8	1,6	0	0,0	127	2	0	0,0	0	0,0	0	0,0	0	0,0	0	0,0	0	0,0	0	0,0	0	0,0	0	0,0
14	Колесина Е.Э.	0	0,0	0	0,0	0	0,0	0	0,0	0	0	358	35,8	20	2,0	0	0,0	0	0,0	132	0	0	0,0	0	0,0	0	0,0	0	0,0	0	0,0	0	0,0	0	0,0	0	0,0	0	0,0
15	Латышев А.В.	0	0,0	0	0,0	0	0,0	0	0,0	0	0	230	23,0	8	0,8	2	0,9	0	0,0	0	0	0	0,0	0	0,0	0	0,0	0	0,0	0	0,0	0	0,0	0	0,0	0	0,0	0	0,0
16	Лопатюк М.И.	144	14,4	1	0,1	0	0,0	0	0,0	177	0	0	0,0	0	0,0	0	0,0	0	0,0	0	0	0	0,0	0	0,0	0	0,0	0	0,0	0	0,0	0	0,0	0	0,0	0	0,0	0	0,0
17	Льндин М.Ю.	166	16,6	2	0,2	0	0,0	0	0,0	147	2	0	0,0	0	0,0	0	0,0	0	0,0	0	0	0	0,0	0	0,0	0	0,0	0	0,0	0	0,0	0	0,0	0	0,0	0	0,0	0	0,0
18	Макеев А.Д.	0	0,0	0	0,0	0	0,0	0	0,0	0	0	449	44,9	23	2,3	6	1,3	0	0,0	118	2	0	0,0	0	0,0	0	0,0	0	0,0	0	0,0	0	0,0	0	0,0	0	0,0	0	0,0
19	Паманова О.В.	0	0,0	0	0,0	0	0,0	0	0,0	0	0	417	41,7	14	1,4	1	0,2	0	0,0	211	0	0	0,0	0	0,0	0	0,0	0	0,0	0	0,0	0	0,0	0	0,0	0	0,0	0	0,0
20	Плюк Ю.В.	193	19,3	3	0,3	0	0,0	0	0,0	109	1	0	0,0	0	0,0	0	0,0	0	0,0	0	0	0	0,0	0	0,0	0	0,0	0	0,0	0	0,0	0	0,0	0	0,0	0	0,0	0	0,0
21	Плютикова О.Л.	0	0,0	0	0,0	0	0,0	0	0,0	0	0	303	30,3	17	1,7	10	3,3	0	0,0	138	2	0	0,0	0	0,0	0	0,0	0	0,0	0	0,0	0	0,0	0	0,0	0	0,0	0	0,0
22	Потенкина И.Н.	0	0,0	0	0,0	0	0,0	0	0,0	0	0	0	0,0	0	0,0	0	0,0	0	0,0	0	0	755	75,5	0	0,0	0	0,0	0	0,0	0	0,0	0	0,0	0	0,0	0	0,0	0	0,0
23	Свинцова Е.Е.	0	0,0	0	0,0	0	0,0	0	0,0	0	0	422	42,2	19	1,9	1	0,2	0	0,0	174	0	0	0,0	0	0,0	0	0,0	0	0,0	0	0,0	0	0,0	0	0,0	0	0,0	0	0,0
24	Сематин К.Ю.	152	15,2	4	0,4	0	0,0	0	0,0	145	0	0	0,0	0	0,0	0	0,0	0	0,0	0	0	0	0,0	0	0,0	0	0,0	0	0,0	0	0,0	0	0,0	0	0,0	0	0,0	0	0,0
25	Ушанева Л.Ф.	0	0,0	0	0,0	0	0,0	0	0,0	0	0	569	56,9	27	2,7	14	2,5	0	0,0	143	1	0	0,0	0	0,0	0	0,0	0	0,0	0	0,0	0	0,0	0	0,0	0	0,0	0	0,0
26	Хаярова А.Р.	115	11,5	1	0,1	0	0,0	0	0,0	34	0	0	0,0	0	0,0	0	0,0	0	0,0	0	0	0	0,0	0	0,0	0	0,0	0	0,0	0	0,0	0	0,0	0	0,0	0	0,0	0	0,0
27	Чурсинова В.Г.	0	0,0	0	0,0	0	0,0	0	0,0	0	0	486	48,6	22	2,2	9	1,9	0	0,0	201	5	0	0,0	0	0,0	0	0,0	0	0,0	0	0,0	0	0,0	0	0,0	0	0,0	0	0,0
28	Школьников А.Е.	0	0,0	0	0,0	0	0,0	0	0,0	0	0	467	46,7	14	1,4	1	0,2	0	0,0	175	0	0	0,0	0	0,0	0	0,0	0	0,0	0	0,0	0	0,0	0	0,0	0	0,0	0	0,0
31	Итого	982	3,2	16	0,05	1	0,1	0	0,0	760	4	5764	18,6	255	0,8	97	1,7	0	0,0	1961	20	1545	5,0	3	0,0	0	0,0	0	0,0	0	0,0	0	0,0	0	0,0	0	0,0	0	0,0

	Уголовные дела												Гражданские дела												Административные дела												
	Окончено дел						Рассмотрено дел с нарушением процессуальных сроков						Окончено дел						Рассмотрено дел с нарушением процессуальных сроков						Окончено дел						Рассмотрено дел с нарушением процессуальных сроков						
	нагрузка на судью в месяц			апелляция			дел			нагрузка на судью в месяц			апелляция			дел			нагрузка на судью в месяц			апелляция			дел			нагрузка на судью в месяц			апелляция			дел			
	1	2	3	4	5	6	7	8	9	10	11	12	13	14	15	16	17	18	19	20	21	22	23	24	25	26	27	28	29	30	31	32					
Ф.И.О.																																					
Нижегородский районный суд																																					
1	2	3	4	5	6	7	8	9	10	11	12	13	14	15	16	17	18	19	20	21	22	23	24	25	26	27	28	29	30	31	32						
1	Житинский А.В.	43	4,3	0	0,0	0	0,0	0	0,0	2	0	182	18,2	4	0,4	0	0,0	0	0,0	38	0	40	4,0	0	0,0	0	0,0	0	0,0	11	0						
2	Забора А.В.	0	0,0	0	0,0	0	0,0	0	0,0	0	0	52	5,2	2	0,2	0	0,0	0	0,0	43	0	17	1,7	0	0,0	0	0,0	0	0,0	0	0						
3	Золотавин А.Н.	46	4,6	1	0,1	0	0,0	0	0,0	27	0	0	0,0	0	0,0	0	0,0	0	0,0	0	0	0	0,0	0	0,0	0	0,0	0	0,0	0	0						
4	Пегушина О.В.	0	0,0	0	0,0	0	0,0	0	0,0	0	0	110	11,0	0	0,0	0	0,0	0	0,0	76	0	87	8,7	0	0,0	0	0,0	0	0,0	0	0						
5	Сак И.В.	36	3,6	2	0,2	0	0,0	0	0,0	18	0	246	24,6	6	0,6	0	0,0	0	0,0	41	0	38	3,8	0	0,0	0	0,0	0	0,0	8	0						
6	Соколова Н.Н.	48	4,8	1	0,1	0	0,0	0	0,0	19	1	133	13,3	1	0,1	1	0,8	0	0,0	8	0	23	2,3	0	0,0	0	0,0	0	0,0	9	0						
7	Устинова Н.М.	0	0,0	0	0,0	0	0,0	0	0,0	0	0	0	0,0	0	0,0	0	0,0	0	0,0	0	0	0	0,0	0	0,0	0	0,0	0	0,0	0	0						
7	Итого	173	2,5	4	0,1	0	0,0	0	0,0	66	1	723	10,3	13	0,2	1	0,1	0	0,0	206	0	205	2,9	0	0,0	0	0,0	0	0,0	28	0						
Няганский городской суд																																					
1	Баскова Л.В.	0	0,0	0	0,0	0	0,0	0	0,0	0	0	223	22,3	6	0,6	0	0,0	1	16,7	57	0	52	5,2	0	0,0	0	0,0	0	0,0	14	0						
2	Бараксов П.В.	1	0,1	0	0,0	0	0,0	0	0,0	1	0	238	23,8	3	0,3	0	0,0	0	0,0	9	0	70	7,0	0	0,0	0	0,0	0	0,0	7	0						
3	Егорова В.И.	1	0,1	0	0,0	0	0,0	0	0,0	20	0	213	21,3	5	0,5	0	0,0	0	0,0	14	0	19	1,9	0	0,0	0	0,0	0	0,0	0	0						
4	Захарова А.В.	4	0,4	0	0,0	0	0,0	0	0,0	26	0	0	0,0	0	0,0	0	0,0	0	0,0	0	0	0	0,0	0	0,0	0	0,0	0	0,0	0	0						
6	Миронова Е.А.	117	11,7	4	0,4	0	0,0	0	0,0	18	0	0	0,0	0	0,0	0	0,0	0	0,0	0	0	0	0,0	0	0,0	0	0,0	0	0,0	0	0						
5	Низова Ю.Е.	1	0,1	0	0,0	0	0,0	0	0,0	0	0	232	23,2	7	0,7	0	0,0	0	0,0	60	0	47	4,7	0	0,0	0	0,0	0	0,0	11	0						
7	Сосенко Н.К.	3	0,3	0	0,0	0	0,0	0	0,0	3	0	255	25,5	5	0,5	0	0,0	0	0,0	63	0	64	6,4	0	0,0	0	0,0	0	0,0	7	0						
8	Тельников А.М.	108	10,8	5	0,5	0	0,0	0	0,0	0	0	0	0,0	0	0,0	0	0,0	0	0,0	0	0	0	0,0	0	0,0	0	0,0	0	0,0	0	0						
8	Итого	235	2,9	9	0,1	0	0,0	0	0,0	68	0	1161	14,5	26	0,3	0	0,0	1	3,8	203	0	252	3,2	0	0,0	0	0,0	0	0,0	39	0						
Октябрьский районный суд																																					
1	Наранова Т.Б.	13	1,3	1	0,1	0	0,0	0	0,0	22	0	189	18,9	33	3,3	0	0,0	0	0,0	76	0	31	3,1	0	0,0	0	0,0	0	0,0	1	0						
2	Тютюник Н.Б.	45	4,5	2	0,2	0	0,0	0	0,0	41	0	54	5,4	2	0,2	0	0,0	0	0,0	26	1	23	2,3	0	0,0	0	0,0	0	0,0	24	0						
3	Феленков М.С.	60	6,0	7	0,7	0	0,0	0	0,0	43	3	46	4,6	14	1,4	0	0,0	0	0,0	25	0	51	5,1	0	0,0	0	0,0	0	0,0	5	1						
4	Итого	118	3,0	10	0,3	0	0,0	0	0,0	106	3	289	7,2	49	1,2	0	0,0	0	0,0	127	1	105	2,6	0	0,0	0	0,0	0	0,0	30	1						
Пыть-Яхский городской суд																																					
1	Котельников А.У.	5	0,5	0	0,0	0	0,0	0	0,0	2	0	246	24,6	7	0,7	0	0,0	0	0,0	36	0	77	7,7	0	0,0	0	0,0	0	0,0	4	0						
2	Новокрещенов Д.В.	11	1,1	0	0,0	0	0,0	0	0,0	0	0	0	0,0	0	0,0	0	0,0	0	0,0	0	0	0	0,0	0	0,0	0	0,0	0	0,0	0	0						
3	Ступин Р.Н.	3	0,3	1	0,1	0	0,0	0	0,0	5	0	217	21,7	7	0,7	1	0,5	0	0,0	42	0	87	8,7	0	0,0	1	1,1	0	0,0	20	0						
4	Щербак О.Н.	0	0,0	0	0,0	0	0,0	0	0,0	1	0	202	20,2	8	0,8	0	0,0	0	0,0	38	1	98	9,8	0	0,0	0	0,0	0	0,0	28	0						
5	Юсуфов Ш.М.	103	10,3	5	0,5	0	0,0	0	0,0	24	1	0	0,0	0	0,0	0	0,0	0	0,0	0	0	0	0,0	0	0,0	0	0,0	0	0,0	0	0						
6	Итого	122	2,0	6	0,1	0	0,0	0	0,0	32	1	665	11,1	22	0,4	1	0,2	0	0,0	116	1	262	4,4	0	0,0	1	0,4	0	0,0	52	0						

	Уголовные дела											Гражданские дела											Административные дела										
	Окончено дел			Расмотрено дел с нарушением процессуальных сроков				Остаток дел на конец отчетного периода				Окончено дел			Расмотрено дел с нарушением процессуальных сроков				Остаток дел на конец отчетного периода				Окончено дел			Расмотрено дел с нарушением процессуальных сроков				Остаток дел на конец отчетного периода			
	1 инстанции		апелляция	1 инстанции		апелляция	1 инстанции		апелляция	1 инстанции		апелляция	1 инстанции		апелляция	1 инстанции		апелляция	1 инстанции		апелляция	1 инстанции		апелляция	1 инстанции		апелляция	1 инстанции		апелляция	1 инстанции		апелляция
	нагрузка на судью в месяц	окончено дел	нагрузка на судью в месяц	дел	% дел	нагрузка на судью в месяц	дел	% дел	нагрузка на судью в месяц	дел	% дел	нагрузка на судью в месяц	дел	% дел	нагрузка на судью в месяц	дел	% дел	нагрузка на судью в месяц	дел	% дел	нагрузка на судью в месяц	дел	% дел	нагрузка на судью в месяц	дел	% дел	нагрузка на судью в месяц	дел	% дел	нагрузка на судью в месяц	дел	% дел	
1	3	4	5	6	7	8	9	10	11	12	13	14	15	16	17	18	19	20	21	22	23	24	25	26	27	28	29	30	31	32			
Ф.И.О.																																	
Радужинский городской суд																																	
1	0	0,0	0	0,0	0	0,0	0	0,0	0	0	216	21,6	13	1,3	1	0,5	0	0,0	34	0	56	5,6	2	0,2	0	0,0	0	0,0	0	0,0	6	0	
2	66	6,6	4	0,4	0	0,0	0	0,0	0	0	0	0,0	0	0,0	0	0,0	0	0,0	0	0	0	0,0	0	0,0	0	0,0	0	0,0	0	0,0	0	0	
3	2	0,2	0	0,0	0	0,0	0	0,0	4	0	186	18,6	12	1,2	4	2,2	0	0,0	39	0	67	6,7	1	0,1	0	0,0	0	0,0	0	0,0	9	0	
4	0	0,0	0	0,0	0	0,0	0	0,0	0	0	204	20,4	6	0,6	0	0,0	0	0,0	55	0	60	6,0	0	0,0	0	0,0	0	0,0	0	0,0	10	0	
5	42	4,2	2	0,2	0	0,0	0	0,0	21	0	0	0,0	0	0,0	0	0,0	0	0,0	0	0	0	0,0	0	0,0	0	0,0	0	0,0	0	0,0	0	0	
6	110	1,8	6	0,1	0	0,0	0	0,0	25	0	606	10,1	31	0,5	5	0,8	0	0,0	128	0	183	3,1	3	0,1	0	0,0	0	0,0	0	0,0	25	0	
Советский районный суд																																	
1	1	0,1	0	0,0	0	0,0	0	0,0	1	0	197	19,7	5	0,5	0	0,0	0	0,0	27	1	61	6,1	0	0,0	0	0,0	0	0,0	0	0,0	7	0	
2	1	0,1	0	0,0	0	0,0	0	0,0	0	0	207	20,7	3	0,3	0	0,0	0	0,0	43	0	90	9,0	0	0,0	0	0,0	0	0,0	0	0,0	11	0	
3	90	9,0	4	0,4	0	0,0	0	0,0	9	0	0	0,0	0	0,0	0	0,0	0	0,0	0	0	0	0,0	0	0,0	0	0,0	0	0,0	0	0,0	0	0	
4	0	0,0	0	0,0	0	0,0	0	0,0	1	0	215	21,5	5	0,5	0	0,0	0	0,0	32	0	68	6,8	0	0,0	1	1,5	0	0,0	14	0	0	0	
5	0	0,0	0	0,0	0	0,0	0	0,0	1	0	245	24,5	6	0,6	0	0,0	0	0,0	40	0	80	8,0	0	0,0	0	0,0	0	0,0	0	0,0	6	0	
6	88	8,8	4	0,4	0	0,0	0	0,0	12	0	0	0,0	0	0,0	0	0,0	0	0,0	0	0	0	0,0	0	0,0	0	0,0	0	0,0	0	0,0	0	0	
6	180	3,0	8	0,1	0	0,0	0	0,0	24	0	864	14,4	19	0,3	0	0,0	0	0,0	142	1	299	5,0	0	0,0	1	0,3	0	0,0	38	0	0	0	
Сургутский городской суд																																	
1	1	0,1	0	0,0	0	0,0	0	0,0	0	0	0	0,0	0	0,0	0	0,0	0	0,0	0	0	0	0,0	0	0,0	0	0,0	0	0,0	0	0,0	0	0	
2	0	0,0	0	0,0	0	0,0	0	0,0	0	0	631	63,1	21	2,1	8	1,3	1	4,8	175	0	1	0,1	0	0,0	0	0,0	0	0,0	0	0,0	4	0	
3	0	0,0	0	0,0	0	0,0	0	0,0	0	0	498	49,8	13	1,3	0	0,0	0	0,0	68	1	0	0,0	0	0,0	0	0,0	0	0,0	0	0,0	0	0	
4	0	0,0	0	0,0	0	0,0	0	0,0	0	0	1	0,1	0	0,0	0	0,0	0	0,0	2	0	1130	113,0	12	1,2	10	0,9	0	0,0	198	0	0		
5	54	5,4	0	0,0	1	0,0	0	0,0	13	0	0	0,0	0	0,0	0	0,0	0	0,0	0	0	0	0,0	0	0,0	0	0,0	0	0,0	0	0,0	0	0	
6	0	0,0	0	0,0	0	0,0	0	0,0	0	0	553	55,3	27	2,7	92	16,6	1	0,0	223	2	1	0,1	0	0,0	1	100	0	0,0	0	0	0		
7	122	12,2	4	0,4	0	0,0	0	0,0	23	0	0	0,0	0	0,0	0	0,0	0	0,0	0	0	0	0,0	0	0,0	0	0,0	0	0,0	0	0,0	0	0	
8	0	0,0	0	0,0	0	0,0	0	0,0	0	0	329	32,9	0	0,0	3	0,0	0	0,0	173	0	0	0,0	0	0,0	0	0,0	0	0,0	0	0,0	0	0	
9	109	10,9	6	0,6	1	0,9	1	16,7	28	0	0	0,0	0	0,0	0	0,0	0	0,0	0	0	0	0,0	0	0,0	0	0,0	0	0,0	0	0,0	0	0	
10	0	0,0	0	0,0	0	0,0	0	0,0	0	0	666	66,6	77	7,7	42	6,3	26	33,8	205	3	2	0,2	0	0,0	2	100	0	0,0	4	0	0		
11	101	10,1	5	0,5	0	0,0	0	0,0	25	0	0	0,0	0	0,0	0	0,0	0	0,0	0	0	0	0,0	0	0,0	0	0,0	0	0,0	0	0,0	0	0	
12	0	0,0	0	0,0	0	0,0	0	0,0	0	0	0	0,0	0	0,0	0	0,0	0	0,0	0	0	0	0,0	0	0,0	0	0,0	0	0,0	0	0,0	0	0	
13	115	11,5	1	0,1	0	0,0	0	0,0	42	0	0	0,0	0	0,0	0	0,0	0	0,0	0	0	0	0,0	0	0,0	0	0,0	0	0,0	0	0,0	0	0	
14	0	0,0	0	0,0	0	0,0	0	0,0	0	0	0	0,0	0	0,0	0	0,0	0	0,0	0	0	0	0,0	0	0,0	0	0,0	0	0,0	0	0,0	0	0	
15	106	10,6	16	1,6	2	1,9	1	6,3	42	1	0	0,0	0	0,0	0	0,0	0	0,0	0	0	0	0,0	0	0,0	0	0,0	0	0,0	0	0,0	0	0	

	Уголовные дела											Гражданские дела								Административные дела																
	Окончено дел				Рассмотрено дел с нарушением процессуальных сроков				Остаток дел на конец отчетного периода			Окончено дел				Рассмотрено дел с нарушением процессуальных сроков				Остаток дел на конец отчетного периода																
	апелляция		нагрузка на судью в месяц		I инстанция		апелляция		I инстанция		апелляция		Окончено дел		нагрузка на судью в месяц		I инстанция		апелляция		Окончено дел		нагрузка на судью в месяц		I инстанция		апелляция									
	дел	%	дел	%	дел	%	дел	%	дел	%	дел	%	дел	%	дел	%	дел	%	дел	%	дел	%	дел	%	дел	%	дел	%								
3	4	5	6	7	8	9	10	11	12	13	14	15	16	17	18	19	20	21	22	23	24	25	26	27	28	29	30	31	32							
Ф.И.О.																																				
1	2																																			
Сургутский городской суд																																				
16	Никитина Л.М.	0	0,0	0	0,0	0	0,0	0	0,0	0	539	53,9	27	2,7	1	0,2	0	0,0	35	0	0	0,0	0	0,0	0	0,0	0	0,0	0	0,0	0	0,0	0	0,0		
17	Паничев О.Е.	1	0,1	0	0,0	0	0,0	0	0,0	0	577	57,7	23	2,3	0	0,0	0	0,0	212	4	0	0,0	0	0,0	0	0,0	0	0,0	0	0,0	0	0,0	0	0,0		
18	Петухова О.И.	0	0,0	0	0,0	0	0,0	0	0,0	0	483	48,3	25	2,5	82	17,0	3	12,0	241	1	0	0,0	0	0,0	0	0,0	0	0,0	0	0,0	0	0,0	0	0,0		
19	Пшонко Э.Г.	0	0,0	0	0,0	0	0,0	0	0,0	0	176	17,6	30	3,0	0	0,0	0	0,0	280	5	0	0,0	0	0,0	0	0,0	0	0,0	0	0,0	0	0,0	0	0,0		
20	Разина О.С.	0	0,0	0	0,0	0	0,0	0	0,0	0	623	62,3	50	5,0	58	9,3	3	6,0	95	3	30	3,0	1	0,1	0	0,0	0	0,0	0	0,0	0	0,0	101	0		
21	Рудковская О.А.	0	0,0	0	0,0	0	0,0	0	0,0	0	265	26,5	3	0,3	83	31,3	1	33,3	0	0	0	0,0	0	0,0	0	0,0	0	0,0	0	0,0	0	0,0	0	0,0		
22	Слюсарева Т.С.	112	11,2	7	0,7	2	1,8	0	0,0	50	0	0	0,0	0	0,0	0	0,0	0	0	0	0	0,0	0	0,0	0	0,0	0	0,0	0	0,0	0	0,0	0	0,0		
23	Смирнова Ю.Н.	0	0,0	0	0,0	0	0,0	0	0,0	0	654	65,4	20	2,0	141	21,6	1	5,0	171	2	0	0,0	0	0,0	0	0,0	0	0,0	0	0,0	0	0,0	0	0,0		
24	Соболевская Н.Ю.	0	0,0	0	0,0	0	0,0	0	0,0	0	313	31,3	0	0,0	0	0,0	0	0,0	0	0	0	0,0	0	0,0	0	0,0	0	0,0	0	0,0	0	0,0	0	0,0		
25	Стрекаловских Н.Г.	4	0,4	0	0,0	0	0,0	0	0,0	0	0	0,0	0	0,0	0	0,0	0	0,0	0	0	0	0,0	0	0,0	0	0,0	0	0,0	0	0,0	63	5,4	18	69,2	188	0
26	Сутормина Е.В.	92	9,2	2	0,2	0	0,0	0	0,0	32	0	0	0,0	0	0,0	0	0,0	0	0	0	0	0,0	0	0,0	0	0,0	0	0,0	0	0,0	0	0,0	0	0,0	0	0,0
27	Трояновский Е.С.	109	10,9	6	0,6	0	0,0	0	0,0	40	2	1	0,1	0	0,0	0	0,0	0	0	0	0	0,0	0	0,0	0	0,0	0	0,0	0	0,0	0	0,0	0	0,0	0	0,0
28	Уварова Т.В.	0	0,0	0	0,0	0	0,0	0	0,0	0	520	52,0	19	1,9	22	4,2	1	5,3	240	0	0	0,0	0	0,0	0	0,0	0	0,0	0	0,0	0	0,0	0	0,0	0	0,0
29	Ульянов М.В.	106	10,6	6	0,6	0	0,0	1	16,7	29	0	0	0,0	0	0,0	0	0,0	0	0	0	0,0	0	0,0	0	0,0	0	0,0	0	0,0	0	0,0	0	0,0	0	0,0	
30	Усачин А.Н.	110	11,0	1	0,1	0	0,0	0	0,0	48	0	0	0,0	0	0,0	0	0,0	0	0	0	0	0,0	0	0,0	0	0,0	0	0,0	0	0,0	0	0,0	0	0,0	0	0,0
31	Филиатов И.А.	0	0,0	0	0,0	0	0,0	0	0,0	0	605	60,5	22	2,2	157	26,0	5	22,7	301	3	0	0,0	0	0,0	0	0,0	0	0,0	0	0,0	0	0,0	0	0,0	0	0,0
32	Хуруджи В.Н.	1	0,1	0	0,0	0	0,0	0	0,0	0	400	40,0	14	1,4	11	2,8	2	14,3	89	1	0	0,0	0	0,0	0	0,0	0	0,0	0	0,0	0	0,0	0	0,0	0	0,0
33	Чалая Е.В.	1	0,1	0	0,0	0	0,0	0	0,0	0	0	0,0	0	0,0	0	0,0	0	0,0	0	0	0	0,0	0	0,0	0	0,0	0	0,0	0	0,0	0	0,0	0	0,0	0	0,0
34	Шерстобитов О.В.	0	0,0	0	0,0	0	0,0	0	0,0	0	0	0,0	0	0,0	0	0,0	0	0,0	0	0	0	0,0	0	0,0	0	0,0	0	0,0	0	0,0	0	0,0	0	0,0	0	0,0
32	<b>Итого</b>	<b>1144</b>	<b>3,6</b>	<b>54</b>	<b>0,2</b>	<b>6</b>	<b>0,5</b>	<b>3</b>	<b>5,6</b>	<b>372</b>	<b>3</b>	<b>7834</b>	<b>24,5</b>	<b>371</b>	<b>1,2</b>	<b>700</b>	<b>8,9</b>	<b>44</b>	<b>11,9</b>	<b>2510</b>	<b>25</b>	<b>2446</b>	<b>7,6</b>	<b>39</b>	<b>0,1</b>	<b>121</b>	<b>4,9</b>	<b>18</b>	<b>0,0</b>	<b>495</b>	<b>0</b>	<b>0</b>	<b>0</b>	<b>0</b>	<b>0</b>	<b>0</b>
Сургутский районный суд																																				
1	Алешков А.Л.	0	0,0	0	0,0	0	0,0	0	0,0	0	574	57,4	24	2,4	0	0,0	0	0,0	165	3	113	11,3	0	0,0	0	0,0	0	0,0	0	0,0	0	0,0	10	0	0	0,0
2	Бехтина Н.Е.	0	0,0	0	0,0	0	0,0	0	0,0	0	585	58,5	18	1,8	0	0,0	0	0,0	83	0	121	12,1	0	0,0	0	0,0	0	0,0	0	0,0	0	0,0	13	0	0	0,0
3	Гарина Н.В.	1	0,1	0	0,0	0	0,0	0	0,0	0	273	27,3	36	3,6	0	0,0	0	0,0	149	3	107	10,7	1	0,1	0	0,0	0	0,0	0	0,0	0	0,0	16	0	0	0,0
4	Дрипёв Е.П.	128	12,8	7	0,7	0	0,0	0	0,0	56	0	0	0,0	0	0,0	0	0,0	0	0	0	6	0,6	0	0,0	0	0,0	0	0,0	0	0,0	0	0,0	0	0,0	0	0,0
5	Мельников С.Е.	118	11,8	8	0,8	0	0,0	0	0,0	28	0	0	0,0	0	0,0	0	0,0	0	0	0	0	0,0	0	0,0	0	0,0	0	0,0	0	0,0	0	0,0	0	0,0	0	0,0
6	Михайлова Е.Н.	19	1,9	3	0,3	0	0,0	0	0,0	29	0	0	0,0	0	0,0	0	0,0	0	0	0	3	0,3	0	0,0	0	0,0	0	0,0	0	0,0	0	0,0	0	0,0	0	0,0
7	Тюленев В.В.	0	0,0	0	0,0	0	0,0	0	0,0	0	591	59,1	26	2,6	0	0,0	0	0,0	73	0	147	14,7	1	0,1	0	0,0	0	0,0	0	0,0	0	0,0	15	0	0	0,0
8	Фадеев М.Е.	117	11,7	8	0,8	0	0,0	0	0,0	59	0	0	0,0	0	0,0	0	0,0	0	0	0	8	0,8	0	0,0	0	0,0	0	0,0	0	0,0	0	0,0	0	0,0	0	0,0
9	<b>Итого</b>	<b>383</b>	<b>4,3</b>	<b>26</b>	<b>0,3</b>	<b>0</b>	<b>0,0</b>	<b>0</b>	<b>0,0</b>	<b>172</b>	<b>0</b>	<b>2023</b>	<b>22,5</b>	<b>104</b>	<b>1,2</b>	<b>0</b>	<b>0,0</b>	<b>0</b>	<b>470</b>	<b>6</b>	<b>505</b>	<b>5,6</b>	<b>2</b>	<b>0,0</b>	<b>0</b>	<b>0,0</b>	<b>0</b>	<b>0,0</b>	<b>0</b>	<b>0,0</b>	<b>54</b>	<b>0</b>	<b>0</b>	<b>0</b>	<b>0</b>	<b>0</b>



Сведения о нагрузке судей районных (городских) судов Хаглы-Мангисского автономного округа - Югры по рассмотрению дел об административных правонарушениях, дел по жалобам и протестам на не вступившие в законную силу постановления по делам об административных правонарушениях, материалов в порядке уголовного, гражданского, административного судопроизводства и производства по делам об административных правонарушениях за 2024 год																											
п/п	Ф.И.О.	Рассмотрение дел об административных правонарушениях (по числу лиц)										Дела об административных правонарушениях, жалобы и другие материалы															
		нагрузка на судью в месяц		Рассмотрено дел с нарушением процесс. сроков		Остаток дел на конец отчетного периода		нагрузка на судью в месяц		Оценено дел		Рассмотрено дел по жалобам и протестам на не вступившие в законную силу постановления по делам об адм. правонарушениях		Рассмотрено дел с ходатайствами и жалобами		Материалы в порядке исполнения решений (постановлений) по делам об АП и другие в порядке производства по делам об АП		Материалы по вопросам исполнительного производства и другие в порядке гражданского, административного судопроизводства, разрешенные судом (мировым судьей)		Оказано в приеме заявлений, жалоб, в т.ч. в вынесении судебного приказа (ст. 134 ГПК РФ, ст. 128 КАС РФ)		Возвращено заявлений, жалоб (ст. 135, ч. 2 ст. 136, 222 ГПК РФ), в том числе о вынесении судебного приказа или в порядке администр. судопроизводства (ч. 2 ст. 129, 321 КАС РФ)		Рассмотрено материалов о передаче дела вышестоящим судом по подсудности (п. 4 ч. 2 ст. 33 ГПК РФ) и/или в порядке ч. 2 п. 3 ст. 27 КАС РФ		Всего годовой нагрузки об административных делах	
		дел	%	дел	%	дел	%	дел	%	дел	%	дел	%	дел	%	дел	%	дел	%	дел	%	дел	%	дел	%	дел	%
1	2	3	4	5	6	7	8	9	10	11	12	13	14	15	16	17	18	19	20	21							
<b>Белоярский городской суд</b>																											
1	Иордания О.Ж.	18	1,8	0	0,0	0	8	0,8	0	0,0	1	18	3	38	0	10	0	0	69	6,9							
2	Лавров И.В.	24	2,4	0	0,0	0	21	2,1	0	0,0	2	35	1	26	0	11	0	0	73	7,3							
3	Ланин А.Н.	18	1,8	0	0,0	0	11	1,1	0	0,0	0	27	2	24	1	24	0	0	78	7,8							
4	Опанасенко О.С.	21	2,1	0	0,0	1	12	1,2	0	0,0	2	38	3	18	0	25	0	0	84	8,4							
4	<b>Итого</b>	<b>81</b>	<b>2,0</b>	<b>0</b>	<b>0,0</b>	<b>1</b>	<b>52</b>	<b>1,3</b>	<b>0</b>	<b>0,0</b>	<b>5</b>	<b>118</b>	<b>9</b>	<b>106</b>	<b>1</b>	<b>70</b>	<b>0</b>	<b>0</b>	<b>304</b>	<b>7,6</b>							
<b>Березовский районный суд</b>																											
1	Давыдов А.А.	11	1,1	0	0,0	0	3	0,3	0	0,0	2	81	0	32	1	17	0	0	131	13,1							
2	Матвеева Ж.Ю.	20	2,0	0	0,0	0	3	0,3	0	0,0	0	33	0	22	3	21	0	0	79	7,9							
3	Пуртова Г.А.	4	0,4	0	0,0	0	9	0,9	0	0,0	0	74	0	39	0	36	0	0	149	14,9							
4	Черемисина А.Д.	25	2,5	0	0,0	0	4	0,4	0	0,0	0	40	0	41	5	9	0	0	95	9,5							
5	<b>Итого</b>	<b>60</b>	<b>1,2</b>	<b>0</b>	<b>0,0</b>	<b>0</b>	<b>19</b>	<b>0,4</b>	<b>0</b>	<b>0,0</b>	<b>2</b>	<b>228</b>	<b>0</b>	<b>134</b>	<b>9</b>	<b>83</b>	<b>0</b>	<b>0</b>	<b>454</b>	<b>9,1</b>							
<b>Когалымский городской суд</b>																											
1	Костюкевич Т.И.	198	19,8	0	0,0	0	0	0,0	0	0,0	0	4	1	179	6	164	0	0	354	35,4							
2	Куклев В.В.	261	26,1	0	0,0	0	27	2,7	3	11,1	3	252	1	14	0	0	0	0	267	26,7							
3	Латышева Л.А.	68	6,8	0	0,0	0	9	0,9	0	0,0	4	37	0	2	0	0	0	0	39	3,9							
4	Руденко Я.А.	240	24,0	0	0,0	1	33	3,3	0	0,0	2	252	0	22	0	1	0	0	275	27,5							
5	Трифанов В.В.	286	28,6	0	0,0	0	0	0,0	0	0,0	0	8	1	201	3	108	0	0	321	32,1							
6	<b>Итого</b>	<b>1053</b>	<b>17,6</b>	<b>0</b>	<b>0,0</b>	<b>1</b>	<b>69</b>	<b>1,2</b>	<b>3</b>	<b>4,3</b>	<b>9</b>	<b>553</b>	<b>3</b>	<b>418</b>	<b>9</b>	<b>273</b>	<b>0</b>	<b>0</b>	<b>1256</b>	<b>20,9</b>							
<b>Кондинский районный суд</b>																											
1	Косолапова О.А.	19	1,9	0	0,0	0	15	1,5	0	0,0	0	49	1	55	2	119	0	0	226	22,6							
2	Леонова Е.А.	19	1,9	0	0,0	0	7	0,7	0	0,0	2	55	0	31	1	92	0	0	179	17,9							
3	Назарук Р.В.	28	2,8	0	0,0	0	11	1,1	0	0,0	2	55	0	71	5	100	0	0	231	23,1							
4	<b>Итого</b>	<b>66</b>	<b>1,7</b>	<b>0</b>	<b>0,0</b>	<b>0</b>	<b>33</b>	<b>0,8</b>	<b>0</b>	<b>0,0</b>	<b>4</b>	<b>159</b>	<b>1</b>	<b>157</b>	<b>8</b>	<b>311</b>	<b>0</b>	<b>0</b>	<b>636</b>	<b>15,9</b>							

п/п	Ф.И.О.	Дела об административных правонарушениях, жалобы и другие материалы																			
		Рассмотрение дел об административных правонарушениях (по числу лиц)				Рассмотрение дел по жалобам и протестам на не вступившие в законную силу постановления по делам об адм. правонарушениях				Рассмотрение дел по жалобам и протестам на не вступившие в законную силу постановления по делам об адм. правонарушениях				Материалы по вопросам исполнения поручения (об исполнении по делам об АП и другим делам об АП)							
		всего рассмотрено дел	нагрузка на судью в месяц	нагрузка на судью в процесс, срок	остаток дел на конец периода	Осуждено дел	нагрузка на судью в месяц	нагрузка на процесс, срок	остаток дел на конец периода	дел	%	дел	%	дел	%	дел	%	дел	%		
1	2	3	4	5	6	7	8	9	10	11	12	13	14	15	16	17	18	19	20	21	
<b>Лангепасский городской суд</b>																					
1	Вербий А.С.	43	4,3	0	0,0	0	27	2,7	0	0,0	0	0	0	38	4	17	0	0	59	5,9	
2	Кучинский К.А.	117	11,7	0	0,0	0	71	7,1	0	0,0	14	4	2	135	2	86	0	0	229	22,9	
3	Майорова И.В.	129	12,9	0	0,0	0	78	7,8	0	0,0	25	22	3	182	2	53	0	1	263	26,3	
4	Осмоловская Н.В.	2	0,2	0	0,0	0	0	0,0	0	0,0	0	145	0	0	0	0	0	0	145	14,5	
5	Порозов В.В.	2	0,2	0	0,0	0	0	0,0	0	0,0	0	198	0	0	0	0	0	1	199	19,9	
5	<b>Итого</b>	<b>293</b>	<b>5,9</b>	<b>0</b>	<b>0,0</b>	<b>0</b>	<b>176</b>	<b>3,5</b>	<b>0</b>	<b>0,0</b>	<b>39</b>	<b>369</b>	<b>5</b>	<b>355</b>	<b>8</b>	<b>156</b>	<b>0</b>	<b>2</b>	<b>895</b>	<b>17,9</b>	
<b>Мегонский городской суд</b>																					
1	Каримова Ю.С.	73	7,3	0	0,0	0	17	1,7	0	0,0	0	39	7	105	4	18	0	0	173	17,3	
2	Коржикова Л.Г.	67	6,7	0	0,0	0	26	2,6	0	0,0	2	52	12	99	2	26	0	0	191	19,1	
3	Мельдев С.Н.	64	6,4	0	0,0	1	6	0,6	0	0,0	3	71	5	65	3	35	0	1	180	18,0	
4	Мишенькина К.В.	68	6,8	0	0,0	2	26	2,6	0	0,0	2	40	13	100	1	28	0	0	182	18,2	
5	Парфененко О.А.	73	7,3	0	0,0	0	19	1,9	0	0,0	2	49	3	88	1	20	0	0	161	16,1	
6	Полякова И.Ф.	3	0,3	0	0,0	0	0	0,0	0	0,0	0	122	0	9	0	0	0	5	136	13,6	
7	Федоров О.А.	72	7,2	0	0,0	0	15	1,5	0	0,0	0	64	3	72	0	25	0	0	164	16,4	
7	<b>Итого</b>	<b>420</b>	<b>6,0</b>	<b>0</b>	<b>0,0</b>	<b>3</b>	<b>109</b>	<b>1,6</b>	<b>0</b>	<b>0,0</b>	<b>9</b>	<b>437</b>	<b>43</b>	<b>538</b>	<b>11</b>	<b>152</b>	<b>0</b>	<b>6</b>	<b>1187</b>	<b>17,0</b>	
<b>Нефтеюганский районный суд</b>																					
1	Ахметова Э.В.	0	0,0	0	0,0	0	0	0,0	0	0,0	0	0	0	167	3	33	0	0	203	20,3	
2	Белов А.Л.	0	0,0	0	0,0	0	0	0,0	0	0,0	0	171	0	0	0	0	0	20	191	19,1	
3	Вербий А.С.	0	0,0	0	0,0	0	0	0,0	0	0,0	0	0	0	56	1	21	0	0	78	7,8	
4	Гансеев Р.Г.	282	28,2	0	0,0	0	178	17,8	0	0,0	19	9	3	0	0	0	0	0	12	1,2	
5	Грязева С.В.	0	0,0	0	0,0	0	0	0,0	0	0,0	0	149	0	0	0	0	0	0	149	14,9	
6	Дудырева Ю.В.	0	0,0	0	0,0	0	0	0,0	0	0,0	0	0	0	157	7	57	0	0	221	22,1	
7	Ефремова И.Б.	0	0,0	0	0,0	0	0	0,0	0	0,0	0	0	0	180	8	37	0	0	225	22,5	
8	Заремба И.Н.	0	0,0	0	0,0	0	0	0,0	0	0,0	0	1	0	139	1	29	0	0	170	17,0	
9	Лобанков Р.В.	0	0,0	0	0,0	0	0	0,0	0	0,0	0	207	0	0	0	0	0	0	207	20,7	
10	Меркуленко А.В.	0	0,0	0	0,0	0	0	0,0	0	0,0	0	0	0	201	4	55	0	0	260	26,0	
11	Моисеева Н.С.	0	0,0	0	0,0	0	0	0,0	0	0,0	0	162	0	0	0	0	0	0	162	16,2	
12	Новокрещенов Д.В.	0	0,0	0	0,0	0	0	0,0	0	0,0	0	251	0	0	0	0	0	0	251	25,1	
13	Олиарник А.А.	0	0,0	0	0,0	0	0	0,0	0	0,0	0	0	1	78	2	4	0	0	85	8,5	
14	Смирнов С.А.	0	0,0	0	0,0	0	0	0,0	0	0,0	0	76	0	0	0	0	0	0	76	7,6	
15	Федорова Л.П.	322	32,2	0	0,0	1	150	15,0	2	1,3	19	0	3	0	0	0	0	0	3	0,3	
16	Фоменко И.И.	1	0,1	0	0,0	0	0	0,0	0	0,0	0	0	1	159	9	99	0	0	268	26,8	
16	<b>Итого</b>	<b>605</b>	<b>3,8</b>	<b>0</b>	<b>0,0</b>	<b>1</b>	<b>328</b>	<b>2,1</b>	<b>2</b>	<b>0,6</b>	<b>38</b>	<b>1026</b>	<b>8</b>	<b>1137</b>	<b>35</b>	<b>335</b>	<b>0</b>	<b>20</b>	<b>2561</b>	<b>16,0</b>	

п/п	Ф.И.О.	Дела об административных правонарушениях, жалобы и другие материалы										Итого материалов	Итого материалов	Итого материалов							
		Рассмотрение дел об административных правонарушениях (по числу лиц)		Рассмотрение дел по жалобам и протестам на не вступившие в законную силу постановления по делам об адм. правонарушениях				Рассмотрено представлений, ходатайств и жалоб		Материалы в порядке исполнения решений (постановлений) по делам об АП и другие в порядке производства по делам об АП					Материалы по вопросам исполнительного производства и другие в порядке гражданского, административного, судопроизводства, разрешения дел (мировым судьей)		Отказано в приеме жалоб, в т.ч. в порядке исполнения судебного приказа (ст.134 ГПК РФ, ст.128 КАС РФ)		Возвращено заявлений, жалоб (ст.135, ч.2 ст.136, 222 ГПК РФ), в том числе о вынесении судебного приказа или в порядке исполнения администр. судопроизводства (ч.2 ст.129, 321 КАС РФ)		Рассмотрено материалов о передаче дела вышестоящим судом по подследности (п.4 ч.2 ст.33 ГПК РФ) ч.2 п.3 ст.27 КАС РФ
3	4	5	6	7	8	9	10	11	12	13	14	15	16	17	18	19	20	21			
		всего рассмотрено дел	нагрузка на судью в месяц	Рассмотрено дел с нарушением процесс. сроков	Окончено дел	нагрузка на судью в месяц	Рассмотрено дел с нарушением процесс. сроков	дел	%	остаток дел на конец отчетного периода	Рассмотрено дел с нарушением процесс. сроков	дел	%	остаток дел на конец отчетного периода							
1	2	3	4	5	6	7	8	9	10	11	12	13	14	15	16	17	18	19	20	21	
<b>Нижневартовский городской суд</b>																					
1	Амирова Е.А.	0	0,0	0	0,0	0	0	0,0	0	0,0	0	777	0	0	0	0	0	0	777	77,7	
2	Артемченко А.В.	0	0,0	0	0,0	0	0	0,0	0	0,0	0	0	202	202	6	150	0	0	358	35,8	
3	Атяшев М.С.	256	25,6	0	0,0	0	2	0,2	0	0,0	0	5	3	39	3	119	0	0	169	16,9	
4	Байдалина О.Н.	0	0,0	0	0,0	0	0	0,0	0	0,0	0	0	0	198	5	52	0	0	255	25,5	
5	Васенина И.А.	0	0,0	0	0,0	0	0	0,0	0	0,0	0	276	0	0	0	0	0	0	276	27,6	
6	Гафуров М.Г.	0	0,0	0	0,0	0	0	0,0	0	0,0	0	83	0	0	0	0	0	0	83	8,3	
7	Генрихс Ю.Н.	0	0,0	0	0,0	0	0	0,0	0	0,0	0	351	0	0	0	0	0	0	351	35,1	
8	Глотов Н.М.	0	0,0	0	0,0	0	0	0,0	0	0,0	0	0	0	50	0	37	0	0	87	8,7	
9	Громова О.Н.	0	0,0	0	0,0	0	0	0,0	0	0,0	0	1116	0	150	0	29	0	0	1295	129,5	
10	Ельникова Е.В.	0	0,0	0	0,0	0	0	0,0	0	0,0	0	46	0	0	0	0	0	0	46	4,6	
11	Зобнина Е.В.	0	0,0	0	0,0	0	0	0,0	0	0,0	0	0	0	208	5	53	0	0	266	26,6	
12	Коваленко Т.К.	884	88,4	1	0,1	28	653	65,3	0	0,0	115	0	40	0	0	11	0	0	51	5,1	
13	Козырева М.А.	0	0,0	0	0,0	0	0	0,0	0	0,0	0	0	0	257	6	96	0	0	359	35,9	
14	Колесина Е.Э.	0	0,0	0	0,0	0	0	0,0	0	0,0	0	0	0	254	3	62	0	0	319	31,9	
15	Латынцев А.В.	0	0,0	0	0,0	0	0	0,0	0	0,0	0	0	0	125	0	52	0	0	177	17,7	
16	Лопаток М.И.	0	0,0	0	0,0	0	0	0,0	0	0,0	0	152	0	0	0	0	0	0	152	15,2	
17	Лыдлин М.Ю.	0	0,0	0	0,0	0	0	0,0	0	0,0	0	147	0	0	0	0	0	0	147	14,7	
18	Макеев А.Д.	0	0,0	0	0,0	0	0	0,0	0	0,0	0	0	0	218	7	139	0	0	364	36,4	
19	Паменова О.В.	0	0,0	0	0,0	0	0	0,0	0	0,0	0	0	0	185	4	88	0	0	277	27,7	
20	Пинок Ю.В.	0	0,0	0	0,0	0	0	0,0	0	0,0	0	166	0	0	0	0	0	0	166	16,6	
21	Плотникова О.Л.	0	0,0	0	0,0	0	0	0,0	0	0,0	0	0	0	165	4	122	0	0	291	29,1	
22	Потешкина И.Н.	120	12,0	0	0,0	0	1	0,1	0	0,0	0	0	0	39	6	109	0	0	154	15,4	
23	Свинова Е.Е.	0	0,0	0	0,0	0	0	0,0	0	0,0	0	0	0	198	1	96	0	0	295	29,5	
24	Семагин К.Ю.	0	0,0	0	0,0	0	0	0,0	0	0,0	0	264	0	0	0	0	0	0	264	26,4	
25	Ушанева Л.Ф.	0	0,0	0	0,0	0	0	0,0	0	0,0	0	0	0	236	5	107	0	0	348	34,8	
26	Хайрова А.Р.	0	0,0	0	0,0	0	0	0,0	0	0,0	0	709	0	0	0	0	0	0	709	70,9	
27	Чуршинова В.Г.	0	0,0	0	0,0	0	0	0,0	0	0,0	0	0	0	222	4	61	0	0	287	28,7	
28	Школьников А.Е.	0	0,0	0	0,0	0	0	0,0	0	0,0	0	604	0	217	8	113	0	0	942	94,2	
31	Итого	1260	4,1	1	0,1	28	656	2,1	0	0,0	115	4696	43	2963	67	1496	0	0	9265	29,9	



п/п	Ф.И.О.	Дела об административных правонарушениях, жалобы и другие материалы												Итого материалов	Нагрузка на судью в месяц					
		Рассмотрение дел об административных правонарушениях (по числу лиц)		Рассмотрение дел по жалобам и протестам на не вступившие в законную силу постановления по делам об ад. правонарушениях			Рассмотрено, представлений, ходатайств и жалоб	Материалы в порядке исполнения решений (постановлений) по делам об АП и другие в порядке производства по делам об АП	Материалы по вопросам исполнительного производства и другие в порядке гражданского, административного, разрешенные судом (мировым судьей)	Отказано в приеме заявлений, жалоб, в т.ч. в вынесенном судебном приказе (ст. 134 ГПК РФ, ст. 128 КАС РФ, судопроизводства (ч. 2 ст. 129, 321 КАС РФ))	Возвращено заявлений, жалоб (ст. 135, ч. 2 ст. 136, 222 ГПК РФ), в том числе о вынесении судебного приказа или в порядке администр. судопроизводства (ч. 2 ст. 129, 321 КАС РФ)	Рассмотрено материалов о переносе дела вышестоящим судом по подсудности (ч. 4 ст. 2 ст. 33 ГПК РФ) ч.2 п.3 ст.27 КАС РФ	Всего подано заявлений об исключении об рассмотрении дела							
		нагрузка на судью в месяц	всего рассмотрено дел	Окончено дел	нагрузка на судью в месяц	нагрузка на судью в месяц										нагрузка на судью в месяц	нагрузка на судью в месяц	нагрузка на судью в месяц	нагрузка на судью в месяц	нагрузка на судью в месяц
1	2	3	4	5	6	7	8	9	10	11	12	13	14	15	16	17	18	19	20	21
<b>Радужнинский городской суд</b>																				
1	Гантова Г.К.	52	5,2	1	1,9	0	2	0,2	0	0,0	3	21	0	99	3	98	0	0	221	22,1
2	Гималова Д.В.	65	6,5	0	0,0	0	47	4,7	0	0,0	0	103	1	2	0	0	0	0	106	10,6
3	Кривошея М.А.	75	7,5	0	0,0	0	5	0,5	0	0,0	0	27	0	101	0	47	0	0	175	17,5
4	Першина Е.Ю.	72	7,2	0	0,0	0	1	0,1	0	0,0	0	25	2	109	0	34	0	0	170	17,0
5	Студеникина Н.В.	32	3,2	0	0,0	0	35	3,5	0	0,0	5	64	1	0	0	0	0	0	65	6,5
6	<b>Итого</b>	<b>296</b>	<b>4,9</b>	<b>1</b>	<b>0,3</b>	<b>0</b>	<b>90</b>	<b>1,5</b>	<b>0</b>	<b>0,0</b>	<b>8</b>	<b>240</b>	<b>4</b>	<b>311</b>	<b>3</b>	<b>179</b>	<b>0</b>	<b>0</b>	<b>737</b>	<b>12,3</b>
<b>Советский районный суд</b>																				
1	Казаринова А.А.	39	3,9	0	0,0	0	6	0,6	0	0,0	0	89	1	103	4	64	0	0	261	26,1
2	Кобцев В.А.	28	2,8	0	0,0	0	0	0,0	0	0,0	0	54	0	142	1	16	0	0	213	21,3
3	Мельникова Т.Л.	69	6,9	0	0,0	1	61	6,1	0	0,0	0	353	4	22	0	0	0	5	384	38,4
4	Рыбалкин А.А.	26	2,6	0	0,0	0	2	0,2	0	0,0	0	90	0	134	2	39	0	0	265	26,5
5	Чайкин В.В.	50	5,0	0	0,0	0	2	0,2	0	0,0	0	87	0	136	4	25	0	0	252	25,2
6	Шалина Л.В.	63	6,3	0	0,0	0	48	4,8	0	0,0	3	203	2	10	0	0	0	0	215	21,5
6	<b>Итого</b>	<b>275</b>	<b>4,6</b>	<b>0</b>	<b>0,0</b>	<b>1</b>	<b>119</b>	<b>2,0</b>	<b>0</b>	<b>0,0</b>	<b>3</b>	<b>876</b>	<b>7</b>	<b>547</b>	<b>11</b>	<b>144</b>	<b>0</b>	<b>5</b>	<b>1590</b>	<b>26,5</b>
<b>Сургутский городской суд</b>																				
1	Андреева Д.Р.	0	0,0	0	0,0	0	0	0,0	0	0,0	0	0	0	0	0	0	0	0	0	0,0
2	Белолова И.И.	0	0,0	0	0,0	0	0	0,0	0	0,0	0	0	0	310	4	111	0	0	425	42,5
3	Бурдуцкий И.В.	0	0,0	0	0,0	0	0	0,0	0	0,0	0	0	0	348	5	85	0	0	438	43,8
4	Выговская Е.Г.	0	0,0	0	0,0	0	0	0,0	0	0,0	0	0	0	142	2	144	0	0	288	28,8
5	Дворников А.А.	0	0,0	0	0,0	0	0	0,0	0	0,0	0	190	0	0	0	0	0	3	193	19,3
6	Елшин Н.А.	0	0,0	0	0,0	0	0	0,0	0	0,0	0	0	0	333	2	112	0	0	447	44,7
7	Жернов Г.С.	0	0,0	0	0,0	0	0	0,0	0	0,0	0	453	0	0	0	0	0	0	453	45,3
8	Зимина А.Ю.	0	0,0	0	0,0	0	0	0,0	0	0,0	0	0	0	170	0	96	0	0	266	26,6
9	Зуенок В.В.	0	0,0	0	0,0	0	0	0,0	0	0,0	0	441	0	0	0	0	0	0	441	44,1
10	Ким А.А.	0	0,0	0	0,0	0	0	0,0	0	0,0	0	0	0	323	4	151	0	0	478	47,8
11	Корякин А.И.	0	0,0	0	0,0	0	0	0,0	0	0,0	0	460	0	0	0	0	0	0	460	46,0
12	Кузнецов Г.А.	0	0,0	0	0,0	0	0	0,0	0	0,0	0	0	0	0	0	0	0	0	58	5,8
13	Купецкая Е.В.	0	0,0	0	0,0	0	0	0,0	0	0,0	0	365	0	0	0	0	0	0	365	36,5
14	Лопатнев А.В.	1527	152,7	0	0,0	10	407	40,7	0	0,0	101	0	344	0	0	0	0	0	344	34,4
15	Люпин Д.А.	0	0,0	0	0,0	0	0	0,0	0	0,0	0	357	0	0	0	0	0	0	357	35,7

п/п	Ф.И.О.	Дела об административных правонарушениях, жалобы и другие материалы																						
		Рассмотрение дел об административных правонарушениях (по существу)		Рассмотрение дел по жалобам и протестам на не вступившие в законную силу постановления по делам об адм. правонарушениях				Рассмотрено представлений, ходатайств и жалоб		Материалы в порядке исполнения решений (постановлений) по делам об АП и другие в порядке производства по делам об АП		Отказано в приеме заявлений, жалоб, в т.ч. в выделении судебного приказа (ст. 134 ГПК РФ, ст. 128 КАС РФ)		Возвращено заявлений, жалоб (ст. 135, ч. 2 ст. 136, 222 ГПК РФ), в том числе о выделении судебного приказа, или в порядке администр. судопроизводства (ч. 2 ст. 129, 321 КАС РФ)		Рассмотрено апелляционных дел вышестоящим судом (ч. 2 ст. 33 ГПК РФ, ч. 2 п. 3 ст. 27 КАС РФ)		Всего подано заявлений об усмотрении рассмотрения дела		Итого материалов		Нагрузка на судью в месяц		
		всего рассмотрено дел	нагрузка на судью в месяц	Окончено дел	Остаток дел на конец отчетного периода	Рассмотрено дел с нарушением процесс. сроков	дел	%	Окончено дел	нагрузка на судью в месяц	дел	%	дел	%	дел	%	дел	%	дел	%	дел	%	дел	%
1	2	3	4	5	6	7	8	9	10	11	12	13	14	15	16	17	18	19	20	21				
<b>Сургутский городской суд</b>																								
16	Никитина Л.М.	0	0,0	0	0,0	0	0	0,0	0	0,0	0	0	0	290	2	129	0	0	0	421				
17	Паничев О.Е.	0	0,0	0	0,0	0	0	0,0	0	0,0	0	0	0	363	4	174	0	0	0	541				
18	Петухова О.И.	0	0,0	0	0,0	0	0	0,0	0	0,0	0	0	0	294	7	73	0	0	0	374				
19	Пшонко Э.Г.	0	0,0	0	0,0	0	0	0,0	0	0,0	0	0	0	117	1	50	0	0	0	168				
19	Разина О.С.	0	0,0	0	0,0	0	0	0,0	0	0,0	0	0	0	371	1	151	0	0	0	523				
20	Рудковская О.А.	0	0,0	0	0,0	0	0	0,0	0	0,0	0	0	0	140	0	49	0	0	0	189				
21	Слюсарева Т.С.	0	0,0	0	0,0	0	0	0,0	0	0,0	0	447	0	0	0	0	0	0	0	447				
22	Смирнова Ю.Н.	0	0,0	0	0,0	0	0	0,0	0	0,0	0	0	0	326	10	157	0	0	0	2				
23	Соболевская Н.Ю.	0	0,0	0	0,0	0	0	0,0	0	0,0	0	0	0	45	7	60	0	0	0	112				
24	Стрекаловских Н.Г.	0	0,0	0	0,0	0	0	0,0	0	0,0	0	0	2	155	13	93	0	0	0	263				
25	Сутормина Е.В.	0	0,0	0	0,0	0	0	0,0	0	0,0	0	455	0	0	0	0	0	0	0	455				
26	Троиновский Е.С.	0	0,0	0	0,0	0	0	0,0	0	0,0	0	453	0	0	0	0	0	0	0	453				
27	Уварова Т.В.	0	0,0	0	0,0	0	0	0,0	0	0,0	0	0	0	325	2	144	0	0	0	471				
28	Ульянов М.В.	0	0,0	0	0,0	0	0	0,0	0	0,0	0	443	0	0	0	0	0	0	0	443				
29	Усынин А.Н.	0	0,0	0	0,0	0	0	0,0	0	0,0	0	362	0	0	0	0	0	0	0	362				
30	Флятов И.А.	0	0,0	0	0,0	0	0	0,0	0	0,0	0	0	0	350	3	87	0	0	0	440				
31	Хурулжи В.Н.	0	0,0	0	0,0	0	0	0,0	0	0,0	0	0	0	345	8	156	0	0	0	509				
32	Чалая Е.В.	1213	121,3	0	0,0	7	360	36,0	0	0,0	55	0	0	0	0	0	0	0	0	360				
33	Шерстобитов О.В.	0	0,0	0	0,0	0	0	0,0	0	0,0	0	0	0	13	0	1	0	0	0	14				
32	<b>Итого</b>	<b>2740</b>	<b>8,6</b>	<b>0</b>	<b>0,0</b>	<b>17</b>	<b>767</b>	<b>2,4</b>	<b>0</b>	<b>0,0</b>	<b>156</b>	<b>4428</b>	<b>704</b>	<b>4760</b>	<b>75</b>	<b>2023</b>	<b>0</b>	<b>61</b>	<b>12051</b>	<b>37,7</b>				
<b>Сургутский районный суд</b>																								
1	Алешков А.Л.	35	3,5	0	0,0	0	146	14,6	0	0,0	77	55	3	437	2	125	0	0	0	622				
2	Бехтина Н.Е.	43	4,3	0	0,0	0	177	17,7	0	0,0	28	66	5	430	1	114	0	0	0	616				
3	Гарина Н.В.	27	2,7	0	0,0	0	55	5,5	0	0,0	96	42	1	232	7	164	0	0	0	446				
4	Дришев Е.П.	65	6,5	0	0,0	0	176	17,6	0	0,0	27	231	2	16	0	0	0	0	0	249				
5	Мельников С.Е.	57	5,7	0	0,0	0	0	0,0	0	0,0	0	480	0	66	0	0	0	0	0	546				
6	Михайлова Е.Н.	24	2,4	0	0,0	2	33	3,3	0	0,0	37	38	0	0	0	0	0	0	0	38				
7	Тюленев В.В.	52	5,2	0	0,0	0	155	15,5	0	0,0	49	170	1	432	2	144	0	0	0	749				
8	Фадеев М.Е.	60	6,0	0	0,0	0	148	14,8	0	0,0	69	246	1	2	0	0	0	0	0	249				
9	<b>Итого</b>	<b>363</b>	<b>4,0</b>	<b>0</b>	<b>0,0</b>	<b>2</b>	<b>890</b>	<b>9,9</b>	<b>0</b>	<b>0,0</b>	<b>383</b>	<b>1328</b>	<b>13</b>	<b>1615</b>	<b>12</b>	<b>547</b>	<b>0</b>	<b>0</b>	<b>0</b>	<b>3515</b>	<b>39,1</b>			

п/п	ФИ.О.	Дела об административных правонарушениях, жалобы и другие материалы																		
		Рассмотрение дел об административных правонарушениях (по числу лиц)				Рассмотрение дел по жалобам и процессам на не вступившие в законную силу постановления по делам об адм. правонарушениях				Рассмотрено жалоб (ст. 135, ч. 2 ст. 136, 222 ТК РФ), в том числе о вынесении судебного приказа, а также в порядке ст. 134 ТК РФ, ст. 128 КАС РФ, ст. 321 КАС РФ)		Всего подано жалоб (ст. 135, ч. 2 ст. 136, 222 ТК РФ), в том числе о вынесении судебного приказа, а также в порядке ст. 134 ТК РФ, ст. 128 КАС РФ, ст. 321 КАС РФ)		Рассмотрено материалов о передаче дела по подсудности (п. 4 ч. 2 ст. 33 ГПК РФ, ч. 2 п. 3 ст. 27 КАС РФ)		Итого материалов		Нагружа на судью в месяц		
		всего рассмотрено дел	нагружа на судью в месяц	Окончено дел	Остаток дел на конец периода	Окончено дел	нагружа на судью в месяц	Рассмотрено дел с нарушением процесс. сроков	всего дел	%	Рассмотрено жалоб (ст. 135, ч. 2 ст. 136, 222 ТК РФ), в том числе о вынесении судебного приказа, а также в порядке ст. 134 ТК РФ, ст. 128 КАС РФ, ст. 321 КАС РФ)	Всего подано жалоб (ст. 135, ч. 2 ст. 136, 222 ТК РФ), в том числе о вынесении судебного приказа, а также в порядке ст. 134 ТК РФ, ст. 128 КАС РФ, ст. 321 КАС РФ)	Рассмотрено материалов о передаче дела по подсудности (п. 4 ч. 2 ст. 33 ГПК РФ, ч. 2 п. 3 ст. 27 КАС РФ)	Итого материалов	Итого материалов	Итого материалов				
1	2	3	4	5	6	7	8	9	10	11	12	13	14	15	16	17	18	19	20	21
<b>Урайский городской суд</b>																				
1	Бегинина О.А.	25	2,5	0	0,0	0	0	0,0	0	0,0	0	61	0	90	4	55	0	0	210	21,0
2	Гильманов И.Г.	27	2,7	0	0,0	1	46	4,6	0	0,0	2	125	3	12	0	0	0	0	140	14,0
3	Орлова Г.К.	25	2,5	0	0,0	0	0	0,0	0	0,0	0	58	0	86	7	64	0	0	215	21,5
4	Поспелов И.И.	39	3,9	0	0,0	0	31	3,1	0	0,0	3	100	1	12	0	0	0	0	113	11,3
5	Шестакова Е.П.	21	2,1	0	0,0	0	0	0,0	0	0,0	0	46	1	93	10	106	0	0	256	25,6
6	Ярышев В.П.	21	2,1	0	0,0	0	0	0,0	0	0,0	0	109	1	10	0	0	0	2	122	12,2
6	<b>Итого</b>	<b>158</b>	<b>2,6</b>	<b>0</b>	<b>0,0</b>	<b>1</b>	<b>77</b>	<b>1,3</b>	<b>0</b>	<b>0,0</b>	<b>5</b>	<b>499</b>	<b>6</b>	<b>303</b>	<b>21</b>	<b>225</b>	<b>0</b>	<b>2</b>	<b>1056</b>	<b>17,6</b>
<b>Ханты-Мансийский районный суд</b>																				
1	Ахметов Р.М.	406	40,6	0	0,0	3	205	20,5	0	0,0	44	47	19	13	3	26	0	0	108	10,8
2	Бакшеев И.В.	0	0,0	0	0,0	0	0	0,0	0	0,0	0	184	2	26	0	14	0	0	226	22,6
3	Белов И.Т.	0	0,0	0	0,0	0	0	0,0	0	0,0	0	343	0	0	0	0	0	0	343	34,3
4	Булыгин А.В.	255	25,5	0	0,0	0	42	4,2	0	0,0	12	93	0	7	0	10	0	0	110	11,0
5	Вахрушев С.В.	0	0,0	0	0,0	0	0	0,0	0	0,0	0	25	2	232	1	70	0	0	330	33,0
6	Воронцов А.В.	0	0,0	0	0,0	0	0	0,0	0	0,0	0	20	0	196	3	42	0	0	261	26,1
7	Гавриш В.А.	0	0,0	0	0,0	0	0	0,0	0	0,0	0	510	0	0	0	0	0	7	517	51,7
8	Калининченко Н.А.	0	0,0	0	0,0	0	0	0,0	0	0,0	0	19	0	232	9	78	0	0	338	33,8
9	Клименко Г.А.	0	0,0	0	0,0	0	0	0,0	0	0,0	0	20	0	196	3	94	0	0	313	31,3
10	Колесникова Т.В.	0	0,0	0	0,0	0	0	0,0	0	0,0	0	10	0	105	3	25	0	0	143	14,3
11	Костина О.В.	0	0,0	0	0,0	0	0	0,0	0	0,0	0	16	0	193	3	77	0	0	289	28,9
12	Кузнецов Д.Ю.	42	4,2	0	0,0	0	0	0,0	0	0,0	0	265	0	0	0	0	0	0	265	26,5
13	Нилова Е.В.	0	0,0	0	0,0	0	0	0,0	0	0,0	0	27	2	181	2	56	0	0	268	26,8
14	Савченко М.П.	1	0,1	0	0,0	0	0	0,0	0	0,0	0	370	0	0	0	0	0	0	370	37,0
15	Сосновская О.А.	102	10,2	0	0,0	0	42	4,2	0	0,0	0	9	4	1	0	1	0	0	15	1,5
16	Черкашин В.В.	386	38,6	0	0,0	3	179	17,9	0	0,0	45	28	1	21	12	19	0	0	81	8,1
17	Яковлев А.Н.	4	0,4	0	0,0	0	0	0,0	0	0,0	0	585	0	0	0	0	0	0	585	58,5
18	<b>Итого</b>	<b>1196</b>	<b>6,6</b>	<b>0</b>	<b>0,0</b>	<b>6</b>	<b>468</b>	<b>2,6</b>	<b>0</b>	<b>0,0</b>	<b>101</b>	<b>2571</b>	<b>30</b>	<b>1403</b>	<b>39</b>	<b>512</b>	<b>0</b>	<b>7</b>	<b>4562</b>	<b>25,3</b>
<b>Югорский районный суд</b>																				
1	Василенко О.В.	52	5,2	0	0,0	0	5	0,5	0	0,0	0	106	0	69	1	51	0	0	227	22,7
2	Колобаев В.Н.	103	10,3	0	0,0	0	17	1,7	2	11,8	0	177	4	106	2	47	0	0	336	33,6
3	Хабибуллин А.С.	26	2,6	0	0,0	3	7	0,7	0	0,0	0	60	2	62	1	28	0	0	153	15,3
4	<b>Итого</b>	<b>181</b>	<b>4,5</b>	<b>0</b>	<b>0,0</b>	<b>3</b>	<b>29</b>	<b>0,7</b>	<b>2</b>	<b>6,9</b>	<b>0</b>	<b>343</b>	<b>6</b>	<b>237</b>	<b>4</b>	<b>126</b>	<b>0</b>	<b>0</b>	<b>716</b>	<b>17,9</b>
184	<b>ИТОГО за 2024 год</b>	<b>9745</b>	<b>5,3</b>	<b>3</b>	<b>0,0</b>	<b>86</b>	<b>4440</b>	<b>2,4</b>	<b>13</b>	<b>0,3</b>	<b>1105</b>	<b>19347</b>	<b>912</b>	<b>16278</b>	<b>354</b>	<b>7786</b>	<b>0</b>	<b>118</b>	<b>44677</b>	<b>24,3</b>

№ п/п		Наименование судов		Судьи		окончено дел 1 инстанции	Всего рассмотрено дел	в отношении лиц	В том		оставлены без изменения (в лицах) приговоры и постановления по существу	прочие апелляционные определения с удовлетворением жалоб и представлений (не включая на утверждаемость)	процент утверждаемости по судам	процент утверждаемости по судам	приговоры изменены (в лицах)	процент изменения приговоров	приговоры отменены					процент отмены приговора	иные постановления			Всего рассмотрено определений (постановлений)	процент стабильности
									по жалобам	по представлениям							с направлением на новое рассмотрение	с вынесением нового приговора	с прекращением дела	оправдательные приговоры отменены	с возвратом дела прокурору		с вынесением оправдательного приговора	отменены и прочие с удовлетворением жалоб	изменены		
1	2	3	4	5	6	7	8	9	10	11	12	13	14	15	16	17	18	19	20	21	22	23	24	25	26		
1	Белоярский городской суд	Иордания О.Ж. Лавров И.В.	12	4	4	1	3	2	0	50%		2	50%	0	0	0	0	0	0	0%	0	1	0	0	1	83,3%	
			20	10	9	1	8	1	8	0	80%		1	10%	1	0	0	0	0	0	10%	1	0	0	1	90,0%	
			16	2	2	1	1	1	1	0	50%		1	50%	0	0	0	0	0	0	0%	0	0	0	0	0	93,8%
			16	5	5	3	2	3	0	0	60%		1	20%	1	0	0	0	0	0	0%	3	0	0	3	87,5%	
			Итого:	64	21	14	7	14	0	0	67%		5	24%	2	0	0	0	0	0	0%	4	1	0	5	89,1%	
2	Березовский районный суд	Давыдов А.А. Матвеева Ж.Ю. Пуртова Г.А. Черемисин А.Д.	24	7	8	4	3	2	0	25%		3	38%	3	0	0	0	0	0	0%	7	2	2	11	75,0%		
			28	1	1	0	1	0	0	0	0%		1	100%	0	0	0	0	0	0%	0	0	0	0	0	96,4%	
			42	3	4	3	0	2	0	0	50%		0	0%	0	1	0	0	1	0	25%	5	3	0	8	95,2%	
			22	3	3	3	0	2	0	0	67%		1	33%	0	0	0	0	0	0	0%	1	0	0	1	95,5%	
			Итого:	116	14	16	10	4	6	0	0	0%		5	31%	3	1	0	0	1	0	25%	13	5	2	20	91,4%
3	Когалымский городской суд	Костюкович Т.И. Куклев В.В. Латышева Л.А. Руденко Я.А. Трифонов В.В.	2	0	0	0	0	0	0	0%		0	0%	0	0	0	0	0	0	0%	1	0	0	1	100,0%		
			74	12	14	9	3	9	0	0	64%		2	14%	3	0	0	0	0	0	21%	31	5	1	37	93,2%	
			9	0	0	0	0	0	0	0	0%		0	0%	0	0	0	0	0	0	0%	2	0	0	2	100,0%	
			75	9	10	7	2	4	1	0	50%		3	30%	2	0	0	0	0	0	20%	34	9	0	43	93,3%	
			Итого:	165	22	25	17	5	13	1	0%		5	56%	5	0	0	0	0	1	0	100%	70	14	1	85	93,3%
4	Кондинский районный суд	Косолапова О.А. Леонова Е.А. Назарук Р.В.	16	1	1	1	0	0	0	0%		0	0%	1	0	0	0	0	0	0%	4	0	0	4	93,8%		
			17	2	2	2	0	1	0	0	50%		0	0%	1	0	0	0	0	50%	6	1	1	8	94,1%		
			34	5	5	3	2	1	0	0	20%		2	40%	2	0	0	0	0	0	40%	3	0	1	4	88,2%	
			67	8	8	5	3	2	0	0	25%		2	25%	4	0	0	0	0	0	50%	13	1	2	16	91,0%	
			Итого:	129	30	37	29	1	18	1	0%		14	51%	8	0	0	0	0	0	11%	51	9	0	60	86,0%	
5	Лангетасский городской суд	Верный А.С. Кулиничкин К.А. Осмоловская Н.В. Порозов В.В.	1	1	4	1	0	0	0	0%		0	0%	0	0	0	0	0	4	0	100%	0	0	0	0	-300,0%	
			65	12	13	12	0	8	0	0	62%		5	38%	0	0	0	0	0	0%	22	5	0	27	92,3%		
			63	17	20	16	1	10	1	0	55%		9	45%	0	0	0	0	0	0	0%	27	4	0	31	85,7%	
			Итого:	129	30	37	29	1	18	1	0%		14	51%	8	0	0	0	0	0	11%	51	9	0	60	86,0%	
			Итого:	16	2	2	2	0	1	0	0	50%		1	50%	0	0	0	0	0	0%	4	0	0	4	93,8%	
6	Мегионский городской суд	Коряжкова Л.Г. Медведев С.Н. Мишелькина К.В. Парфененко О.А. Полякова И.Ф.	13	3	3	2	1	1	0	33%		2	67%	0	0	0	0	0	0	0%	2	1	0	3	84,6%		
			15	3	6	2	1	2	0	0	33%		0	0%	0	0	0	0	4	0	67%	3	1	0	4	73,3%	
			9	4	4	2	2	2	0	0	50%		1	25%	1	0	0	0	0	0	25%	3	0	0	3	77,8%	
			8	0	0	0	0	0	0	0	0%		0	0%	0	0	0	0	0	0	0%	6	0	0	6	100,0%	
			Итого:	51	9	9	8	1	6	1	78%		2	22%	0	0	0	0	0	0	0%	3	0	0	3	96,1%	
Итого:	11	1	1	0	1	0	0	0	0%		1	100%	0	0	0	0	0	0	0%	4	0	0	4	90,9%			
Итого:	123	22	25	16	6	12	1	0%		7	52%	7	28%	1	0	0	0	4	20%	25	2	0	27	90,2%			

№п/п	Наименование судов	Судьи	окончено дел 1 инстанции	Всего рассмотрено дел	в отношении лиц		В том		оставлены без изменения (в лицах) приговоры и постановления по существу	прочие апелляционные определения с удовлетворением жалоб и представлений (не влияющие на утверждаемость)	процент утверждаемости по судьям	процент утверждаемости по судам	приговоры изменены (в лицах)	процент изменения приговоров	приговоры отменены						процент отмены приговора			иные постановления			Всего рассмотрено определений (постановлений)	процент стабильности
					по жалобам	по представлениям	с направлением на новое рассмотрение	с вынесением нового приговора							с прекращением дела	оправдательные приговоры отменены	с возвращением дела прокурору	с вынесением оправдательного приговора	оставлено без изменения	отменены и прочие с удовлетворением жалоб	изменены							
1	2	3	4	5	6	7	8	9	10	11	12	13	14	15	16	17	18	19	20	21	22	23	24	25	26			
7	Нефтеголанский районный суд	Белов А.Л.	108	6	6	4	2	4	0	67%		0	0%	2	0	0	0	0	0	33%	5	0	0	5	98,1%			
		Грязева С.В.	76	11	13	6	5	11	0	85%		0	0%	2	0	0	0	0	0	0	15%	6	4	0	10	97,4%		
		Гурина Л.Н.	0	9	12	4	5	6	1	58%		3	25%	2	0	0	0	0	0	0	17%	1	3	0	4	0,0%		
		Лобанков Р.В.	17	9	9	4	5	2	0	22%		2	22%	2	0	0	0	2	0	1	56%	15	2	0	17	58,8%		
		Моисеева Н.С.	62	16	16	9	7	4	0	25%		10	63%	2	0	0	0	0	0	0	13%	18	4	0	22	80,6%		
		Новокрещенов Д.В.	182	10	10	10	0	7	1	80%		1	10%	1	0	0	0	0	0	0	10%	13	1	0	14	98,9%		
		Смирнов С.А.	28	0	0	0	0	0	0	0%		0	0%	0	0	0	0	0	0	0	0%	2	0	0	2	100,0%		
		<b>Итого:</b>	<b>473</b>	<b>61</b>	<b>66</b>	<b>37</b>	<b>24</b>	<b>34</b>	<b>2</b>	<b>55%</b>		<b>16</b>	<b>24%</b>	<b>11</b>	<b>0</b>	<b>0</b>	<b>2</b>	<b>0</b>	<b>1</b>	<b>21%</b>	<b>60</b>	<b>14</b>	<b>0</b>	<b>74</b>	<b>93,7%</b>			
		Амброва Е.А.	105	12	13	8	4	9	1	77%		2	15%	1	0	0	0	0	0	0	0	8%	49	6	0	55	97,1%	
		Атяшев М.С.	11	6	7	5	1	4	1	71%		2	29%	0	0	0	0	0	0	0	0	0%	2	0	0	2	81,8%	
8	Нижневартовский городской суд	Васенина И.А.	18	0	0	0	0	0	0%		0	0%	0	0	0	0	0	0	0	0%	32	1	0	33	100,0%			
		Гафуров М.Г.	52	21	24	15	6	7	0	29%		3	13%	13	0	0	1	0	0	58%	33	5	1	39	67,3%			
		Герихс Ю.Н.	24	0	0	0	0	0	0	0%		0	0%	0	0	0	0	0	0	0%	25	2	0	27	100,0%			
		Ельникова Е.В.	2	0	0	0	0	0	0	0%		0	0%	0	0	0	0	0	0	0	0%	1	0	0	1	100,0%		
		Доплаток М.И.	144	25	25	21	4	12	4	64%		5	20%	3	0	1	0	0	0	0	16%	25	2	2	29	93,8%		
		Льдин М.Ю.	166	14	14	10	4	10	2	86%		1	7%	1	0	0	0	0	0	0	7%	39	1	0	40	98,8%		
		Пинок Ю.В.	193	25	28	22	3	19	5	86%		3	11%	1	0	0	0	0	0	0	4%	28	6	1	35	97,9%		
		Семагин К.Ю.	152	25	26	22	3	17	0	65%		3	12%	4	0	0	0	0	1	1	23%	38	7	1	46	94,1%		
		Хайрова А.Р.	115	8	8	7	1	5	0	63%		2	25%	1	0	0	0	0	0	0	13%	31	15	2	48	97,4%		
		<b>Итого:</b>	<b>982</b>	<b>136</b>	<b>145</b>	<b>110</b>	<b>26</b>	<b>83</b>	<b>13</b>	<b>66%</b>		<b>21</b>	<b>14%</b>	<b>24</b>	<b>0</b>	<b>1</b>	<b>1</b>	<b>1</b>	<b>1</b>	<b>1</b>	<b>19%</b>	<b>303</b>	<b>45</b>	<b>7</b>	<b>355</b>	<b>95,0%</b>		
9	Нижневартовский районный суд	Багалева Н.В.	0	0	0	0	0	0	0%		0	0%	0	0	0	0	0	0	0	0%	0	0	0	0	0,0%			
		Житинский А.В.	43	12	12	8	4	5	1	50%		3	25%	3	0	0	0	0	0	0	25%	9	2	0	11	86,0%		
		Забора А.В.	0	2	2	1	1	2	0	100%		0	0%	0	0	0	0	0	0	0	0%	0	0	0	0	0,0%		
		Золотавин А.Н.	46	3	3	3	0	2	0	67%		1	33%	0	0	0	0	0	0	0	0%	7	0	0	7	97,8%		
		Пегушина О.В.	0	0	0	0	0	0	0	0%		0	0%	0	0	0	0	0	0	0	0%	2	0	0	2	0,0%		
		Сак И.В.	36	6	6	4	2	4	0	67%		2	33%	0	0	0	0	0	0	0	0%	2	1	0	3	94,4%		
		Соколкива Н.Н.	48	2	2	1	1	2	0	100%		0	0%	0	0	0	0	0	0	0	0%	11	0	1	12	100,0%		
		Устинова Н.М.	0	0	0	0	0	0	0	0%		0	0%	0	0	0	0	0	0	0	0%	0	0	0	0	0,0%		
		<b>Итого:</b>	<b>173</b>	<b>25</b>	<b>25</b>	<b>17</b>	<b>8</b>	<b>15</b>	<b>1</b>	<b>64%</b>		<b>6</b>	<b>24%</b>	<b>3</b>	<b>0</b>	<b>0</b>	<b>0</b>	<b>0</b>	<b>0</b>	<b>0</b>	<b>12%</b>	<b>31</b>	<b>3</b>	<b>1</b>	<b>35</b>	<b>94,8%</b>		

№ п/п	Наименование судов	Судьи	окончено дел 1 инстанции	Всего рассмотрено дел	в отношении лиц		В том		оставлены без изменения (в лицах) приговоры и постановления по существу	прочие альтернативные определения с удовлетворением жалоб (в лицах) и постановлений (не влияющие на утверждение)	процент утверждаемости по судьям	процент утверждаемости по судам	приговоры изменены (в лицах)	процент изменения приговоров	приговоры отменены						процент отмены приговора	иные постановления			Всего рассмотрено определений (постановлений)	процент стабильности
					по делам	по представителям	с направлением на новое рассмотрение с вынесением нового приговора	с прекращением дела							определяемые приговоры отменены	с возвратом дела прокурору	с вынесением оправдательного приговора	отменены и прочие с удовлетворением жалоб	изменены							
1	2	3	4	5	6	7	8	9	10	11	12	13	14	15	16	17	18	19	20	21	22	23	24	25	26	
10	Няганский городской суд	Баскова Л.В.	0	0	0	0	0	0	0	0%		0	0%	0	0	0	0	0	0	0%	1	0	0	1	0,0%	
		Вараксин П.В.	1	0	0	0	0	0	0	0%		0	0%	0	0	0	0	0	0	0%	6	2	0	8	100,0%	
		Егорова В.И.	1	0	0	0	0	0	0	0%		0	0%	0	0	0	0	0	0	0%	0	0	0	0	0	100,0%
		Захарова А.В.	4	0	0	0	0	0	0	0%		0	0%	0	0	0	0	0	0	0%	2	0	0	2	100,0%	
		Миронова Е.А.	117	14	20	12	2	6	5	55%		4	20%	4	0	0	0	0	1	0	25%	9	1	0	10	92,3%
		Низова Ю.Е.	1	1	1	0	0	0	1	100%		0	0%	0	0	0	0	0	0	0	0%	3	0	0	3	100,0%
		Сосенко Н.К.	3	0	0	0	0	0	0	0%		0	0%	0	0	0	0	0	0	0%	5	0	0	5	100,0%	
		Слашквич Н.В.	0	11	13	8	3	7	0	54%		3	23%	3	23%	2	0	1	0	0	23%	1	0	0	1	0,0%
		Тельминов А.М.	108	11	11	5	6	5	1	55%		3	27%	3	27%	2	0	0	0	0	18%	4	6	0	10	95,4%
		<b>Итого:</b>	<b>235</b>	<b>37</b>	<b>45</b>	<b>26</b>	<b>11</b>	<b>18</b>	<b>7</b>	<b>56%</b>		<b>10</b>	<b>22%</b>	<b>8</b>	<b>0</b>	<b>0</b>	<b>0</b>	<b>1</b>	<b>1</b>	<b>0</b>	<b>22%</b>	<b>31</b>	<b>9</b>	<b>0</b>	<b>40</b>	<b>91,5%</b>
11	Октябрьский районный суд	Наранова Т.Б.	13	4	4	3	1	2	0	50%		2	50%	0	0	0	0	0	0	0%	3	0	0	3	84,6%	
		Тютюнник Н.Б.	45	11	14	10	1	9	0	64%		2	14%	2	1	0	0	0	0	14%	5	2	0	7	88,9%	
		Феленков М.С.	60	7	7	6	1	4	0	57%		1	14%	1	0	1	0	0	0	29%	2	6	0	8	95,0%	
		<b>Итого:</b>	<b>118</b>	<b>22</b>	<b>25</b>	<b>19</b>	<b>3</b>	<b>15</b>	<b>0</b>	<b>60%</b>		<b>5</b>	<b>20%</b>	<b>3</b>	<b>1</b>	<b>1</b>	<b>0</b>	<b>0</b>	<b>0</b>	<b>16%</b>	<b>10</b>	<b>8</b>	<b>0</b>	<b>18</b>	<b>91,5%</b>	
		Котельников А.У.	5	2	2	1	1	0	0	0%		1	50%	1	50%	1	0	0	0	0	50%	3	1	0	4	60,0%
		Новокрещенов Д.В.	11	7	7	7	0	5	0	71%		1	14%	0	14%	0	0	1	0	0	14%	7	2	0	9	81,8%
12	Пыть-Яхский городской суд	Слупин Р.Н.	3	3	3	2	1	1	0	33%		0	0%	2	0	0	0	0	0	0%	2	0	0	2	33,3%	
		Юсуфов Ш.М.	103	10	10	9	1	7	1	80%		2	20%	0	0	0	0	0	0	0%	5	1	0	6	98,1%	
		<b>Итого:</b>	<b>122</b>	<b>22</b>	<b>22</b>	<b>19</b>	<b>3</b>	<b>13</b>	<b>1</b>	<b>64%</b>		<b>4</b>	<b>18%</b>	<b>3</b>	<b>0</b>	<b>0</b>	<b>1</b>	<b>0</b>	<b>0</b>	<b>18%</b>	<b>17</b>	<b>4</b>	<b>0</b>	<b>21</b>	<b>93,4%</b>	
		Гаипова Г.К.	0	0	0	0	0	0	0	0%		0	0%	0	0	0	0	0	0	0%	3	0	0	3	0,0%	
		Гамалова Д.В.	66	14	14	10	4	6	0	43%		3	21%	3	21%	3	0	2	0	0	36%	11	3	1	15	87,9%
		Дворников А.А.	0	2	2	2	0	0	0	0%		2	100%	0	100%	0	0	0	0	0	0%	0	0	0	0	0,0%
13	Радужинский городской суд	Кривошвец М.А.	2	0	0	0	0	0	0%		0	0%	0	0%	0	0	0	0	0	0%	2	0	0	2	100,0%	
		Першина Е.Ю.	0	1	1	1	0	1	0	100%		0	0%	0	0%	0	0	0	0	0%	3	0	0	3	0,0%	
		<b>Итого:</b>	<b>42</b>	<b>7</b>	<b>7</b>	<b>6</b>	<b>1</b>	<b>4</b>	<b>0</b>	<b>57%</b>		<b>2</b>	<b>29%</b>	<b>1</b>	<b>0</b>	<b>0</b>	<b>0</b>	<b>0</b>	<b>0</b>	<b>14%</b>	<b>6</b>	<b>0</b>	<b>0</b>	<b>7</b>	<b>92,9%</b>	
		Студеникина Н.В.	110	24	24	19	5	11	0	46%		7	29%	4	29%	4	0	2	0	0	25%	25	3	2	30	88,2%
		Казаринова А.А.	1	0	0	0	0	0	0	0%		0	0%	0	0%	0	0	0	0	0	0%	3	0	0	4	100,0%
		Кобцев В.А.	1	0	0	0	0	0	0	0%		0	0%	0	0%	0	0	0	0	0	0%	0	0	0	0	100,0%
14	Советский районный суд	Мельникова Т.Л.	90	11	12	10	1	12	0	100%		0	0%	0	0%	0	0	0	0	0%	6	1	0	7	100,0%	
		Рыбалкин А.А.	0	1	2	0	1	0	0	0%		0	0%	2	0	0	0	0	0	100%	1	3	0	4	0,0%	
		Чайкин В.В.	0	0	0	0	0	0	0	0%		0	0%	0	0%	0	0	0	0	0%	1	0	0	1	0,0%	
		Шилина Л.В.	88	10	10	10	0	9	0	90%		1	10%	0	10%	0	0	0	0	0	8%	5	0	0	5	98,9%
		<b>Итого:</b>	<b>180</b>	<b>22</b>	<b>24</b>	<b>20</b>	<b>2</b>	<b>21</b>	<b>0</b>	<b>88%</b>		<b>1</b>	<b>4%</b>	<b>2</b>	<b>0</b>	<b>0</b>	<b>0</b>	<b>0</b>	<b>0</b>	<b>0%</b>	<b>16</b>	<b>4</b>	<b>1</b>	<b>21</b>	<b>98,3%</b>	

№№п.п.	Наименование судов	Судьи	окончено дел 1 инстанции	Всего рассмотрено дел	в отношении лиц	В том		оставлены без изменения (в лицах) приговоры и постановления по существу	прочие альтернативные определения с удовлетворением жалоб и представлений (не влияющие на утверждение)	процент утверждения по судьям	процент утверждения по судам	приговоры изменены (в лицах)	процент изменения приговоров	приговоры отменены					(в лицах)			процент отмены приговора	иные постановления			Всего рассмотрено определений (постановлений)	процент стабильности							
						по жалобам	по представлениям							с направлением на новое рассмотрение	с вынесением нового приговора	с прекращением дела	оправдательные приговоры отменены	с возвращением дела прокурору	с вынесением оправдательного приговора	оставлено без изменения	отменены и прочие с удовлетворением жалоб		изменены											
15	Сургутский городской суд	Андреева Д.Р.	1	0	0	0	0	0	0	0%	0	0	0	0	0	0	0	0	0	0	0	0	0	0	0	0	0	0	0	0	100,0%			
		Дворников А.А.	54	9	9	5	4	3	0	33%	4	44%	1	1	0	0	0	0	0	0	0	0	0	0	0	0	0	0	0	0	0	33	88,9%	
		Жернов Г.С.	122	16	17	14	2	7	2	53%	8	47%	0	0	0	0	0	0	0	0	0	0	0	0	0	0	0	0	0	0	0	34	93,4%	
		Зуенок В.В.	109	17	19	14	3	11	0	58%	7	37%	1	0	0	0	0	0	0	0	0	0	0	0	0	0	0	0	0	0	0	1	45	92,7%
		Корякин А.Л.	101	30	31	27	3	21	3	77%	5	16%	2	0	0	0	0	0	0	0	0	0	0	0	0	0	0	0	0	0	0	2	51	93,1%
		Купецкая Е.В.	115	15	15	12	3	10	0	67%	3	20%	1	0	1	0	0	0	0	0	0	0	0	0	0	0	0	0	0	0	0	31	95,7%	
		Люпин Д.А.	106	10	14	6	4	5	5	71%	2	14%	2	0	0	0	0	0	0	0	0	0	0	0	0	0	0	0	0	0	0	38	96,2%	
		Паничев О.Е.	1	0	0	0	0	0	0	0%	0	0%	0	0	0	0	0	0	0	0	0	0	0	0	0	0	0	0	0	0	0	0	0	100,0%
		Спасарева Т.С.	112	15	21	13	2	11	2	62%	3	14%	5	0	0	0	0	0	0	0	0	0	0	0	0	0	0	0	0	0	0	34	92,9%	
		Стрекаловских Н.Г.	4	9	9	7	2	3	0	33%	3	33%	2	1	0	0	0	0	0	0	0	0	0	0	0	0	0	0	0	0	1	0	0	0,0%
		Сутормина Е.В.	92	18	19	17	1	14	0	74%	5	26%	0	0	0	0	0	0	0	0	0	0	0	0	0	0	0	0	0	0	0	35	94,6%	
		Трояковский Е.С.	109	19	19	12	7	14	0	74%	1	5%	3	0	0	1	0	0	0	0	0	0	0	0	0	0	0	0	0	0	1	30	95,4%	
		Ульянов М.В.	106	27	29	25	2	18	1	66%	4	14%	3	0	0	2	1	0	0	0	0	0	0	0	0	0	0	0	0	0	4	53	90,6%	
		Усынин А.Н.	110	18	23	13	5	11	1	52%	7	30%	2	0	0	1	1	0	0	0	0	0	0	0	0	0	0	0	0	0	1	37	90,0%	
		Хуруджан В.Н.	1	0	0	0	0	0	0	0%	0	0%	0	0	0	0	0	0	0	0	0	0	0	0	0	0	0	0	0	0	0	0	0	100,0%
Чалай Е.В.	1	0	0	0	0	0	0	0%	0	0%	0	0	0	0	0	0	0	0	0	0	0	0	0	0	0	0	0	0	0	0	0	100,0%		
<b>Итого:</b>		<b>1144</b>	<b>203</b>	<b>225</b>	<b>165</b>	<b>38</b>	<b>128</b>	<b>14</b>	<b>63%</b>	<b>52</b>	<b>23%</b>	<b>22</b>	<b>2</b>	<b>1</b>	<b>4</b>	<b>2</b>	<b>0</b>	<b>0</b>	<b>0</b>	<b>0</b>	<b>0</b>	<b>0</b>	<b>0</b>	<b>0</b>	<b>0</b>	<b>0</b>	<b>0</b>	<b>0</b>	<b>16</b>	<b>422</b>	<b>92,7%</b>			
16	Сургутский районный суд	Алешков А.Л.	0	0	0	0	0	0	0%	0	0%	0	0	0	0	0	0	0	0	0	0	0	0	0	0	0	0	0	0	0	0	0	0,0%	
		Бехтина Н.Е.	0	0	0	0	0	0	0	0%	0	0%	0	0	0	0	0	0	0	0	0	0	0	0	0	0	0	0	0	0	0	0	0	0,0%
		Гарина Н.В.	1	0	0	0	0	0	0	0%	0	0%	0	0	0	0	0	0	0	0	0	0	0	0	0	0	0	0	0	0	0	0	0	0,0%
		Дитюк А.Б.	0	2	4	1	1	4	0	100%	0	0%	0	0	0	0	0	0	0	0	0	0	0	0	0	0	0	0	0	0	0	0	0	0,0%
		Дрищев Е.П.	128	25	26	21	4	14	0	54%	5	19%	7	0	0	0	0	0	0	0	0	0	0	0	0	0	0	0	0	0	22	90,6%		
		Мельников С.Е.	118	7	8	6	1	7	0	88%	1	13%	0	0	0	0	0	0	0	0	0	0	0	0	0	0	0	0	0	0	15	16	99,2%	
		Михайлова Е.Н.	19	0	0	0	0	0	0	0%	0	0%	0	0	0	0	0	0	0	0	0	0	0	0	0	0	0	0	0	0	3	100,0%		
		Толстев В.В.	0	0	0	0	0	0	0	0%	0	0%	0	0	0	0	0	0	0	0	0	0	0	0	0	0	0	0	0	0	0	0	0	0,0%
		Фадеев М.Е.	117	30	31	19	11	12	3	48%	12	39%	4	0	0	0	0	0	0	0	0	0	0	0	0	0	0	0	0	0	0	12	86,3%	
		<b>Итого:</b>		<b>383</b>	<b>64</b>	<b>69</b>	<b>47</b>	<b>17</b>	<b>37</b>	<b>3</b>	<b>58%</b>	<b>18</b>	<b>26%</b>	<b>11</b>	<b>0</b>	<b>0</b>	<b>0</b>	<b>0</b>	<b>0</b>	<b>0</b>	<b>0</b>	<b>0</b>	<b>0</b>	<b>0</b>	<b>0</b>	<b>0</b>	<b>0</b>	<b>0</b>	<b>0</b>	<b>0</b>	<b>75</b>	<b>92,4%</b>		
17	Урайский городской суд	Бегина О.А.	0	1	1	0	1	0	100%	0	0%	0	0	0	0	0	0	0	0	0	0	0	0	0	0	0	0	0	0	4	0,0%			
		Гильманов И.Г.	58	7	8	5	2	6	0	75%	1	13%	1	0	0	0	0	0	0	0	0	0	0	0	0	0	0	0	0	0	20	96,6%		
		Орлова Г.К.	0	0	0	0	0	0	0	0%	0	0%	0	0	0	0	0	0	0	0	0	0	0	0	0	0	0	0	0	1	6	0,0%		
		Поселов И.И.	65	14	15	11	3	10	1	73%	3	20%	1	0	0	0	0	0	0	0	0	0	0	0	0	0	0	0	0	0	12	93,8%		
		Шестакова Е.П.	0	0	0	0	0	0	0	0%	0	0%	0	0	0	0	0	0	0	0	0	0	0	0	0	0	0	0	0	0	4	0,0%		
		Ярышев В.П.	54	10	10	7	3	3	2	50%	4	40%	1	0	0	0	0	0	0	0	0	0	0	0	0	0	0	0	0	0	15	90,7%		
		<b>Итого:</b>		<b>177</b>	<b>32</b>	<b>34</b>	<b>23</b>	<b>9</b>	<b>19</b>	<b>4</b>	<b>68%</b>	<b>8</b>	<b>24%</b>	<b>3</b>	<b>0</b>	<b>0</b>	<b>0</b>	<b>0</b>	<b>0</b>	<b>0</b>	<b>0</b>	<b>0</b>	<b>0</b>	<b>0</b>	<b>0</b>	<b>0</b>	<b>0</b>	<b>0</b>	<b>0</b>	<b>0</b>	<b>61</b>	<b>93,8%</b>		

№ п/п	Наименование судов	Судьи	окончено дел 1 инстанции	Всего рассмотрено дел	в отношении лиц	В том		оставлены без изменения (в лицах) приговоры и постановления по существу	прочие апелляционные определения с удовлетворением жалоб и представлений (не влияющие на утверждаемость)	процент утверждаемости по судьям	процент утверждаемости по судам	приговоры изменены (в лицах)	процент изменения приговоров	приговоры отменены						процент отмены приговора	иные постановления			Всего рассмотрено определений (постановлений)	процент стабильности				
						по жалобам	по представлениям							с направлением на новое рассмотрение	с вынесением нового приговора	с прекращением дела	оправдательные приговоры отменены	с возвращением дела прокурору	с вынесением оправдательного приговора		оставлено без изменения	отменены и прочие с удовлетворением жалоб	изменены						
18	Ханты-Мансийский районный суд	Ахметов Р.М.	2	8	10	3	5	1	0	10%		3	30%	6	0	0	0	0	0	0	0	0	0	5	10	0	15	0,0%	
		Белов И.Т.	56	11	14	8	3	10	0	71%		1	7%	1	0	0	0	0	0	0	0	0	0	41	8	1	50	92,9%	
		Блашкова Л.Л.	0	4	5	3	1	4	0	80%		1	20%	0	0	0	0	0	0	0	0	0	0	3	0	0	3	0,0%	
		Булыгин А.В.	28	8	8	7	1	6	0	75%		2	25%	0	0	0	0	0	0	0	0	0	0	19	2	0	21	92,9%	
		Гавриш В.А.	60	19	19	17	2	9	0	47%		7	37%	2	1	0	0	0	0	0	0	0	0	0	0	0	0	0	83,3%
		Кузнецов Д.Ю.	42	12	12	4	8	5	0	42%		3	25%	2	0	0	2	0	0	0	0	0	0	30	6	1	37	83,3%	
		Савченко М.П.	53	18	22	10	8	9	1	45%		8	36%	3	0	0	0	0	0	0	0	0	0	54	16	4	74	77,4%	
		Сосновская О.А.	0	0	0	0	0	0	0	0%		0	0%	0	0	0	0	0	0	0	0	0	0	5	1	0	6	0,0%	
		Черкашин В.В.	0	0	0	0	0	0	0	0%		0	0%	0	0	0	0	0	0	0	0	0	0	6	3	0	9	0,0%	
		Яковлев А.Н.	48	11	11	10	1	7	2	82%		1	9%	0	0	1	0	0	0	0	0	0	0	43	7	1	51	95,8%	
		<b>Итого:</b>	<b>289</b>	<b>91</b>	<b>101</b>	<b>62</b>	<b>29</b>	<b>51</b>	<b>3</b>	<b>53%</b>		<b>26</b>	<b>26%</b>	<b>14</b>	<b>1</b>	<b>1</b>	<b>2</b>	<b>3</b>	<b>0</b>	<b>0</b>	<b>0</b>	<b>0</b>	<b>0</b>	<b>206</b>	<b>53</b>	<b>7</b>	<b>266</b>	<b>83,7%</b>	
19	Югорский районный суд	Василенко О.В.	77	15	15	10	5	8	0	53%		7	47%	0	0	0	0	0	0	0	0	0	5	0	0	5	90,9%		
		Колобаев В.Н.	54	1	1	1	0	0	0	0%		1	100%	0	0	0	0	0	0	0	0	0	11	5	0	16	98,1%		
		Хабибуллин А.С.	4	2	2	2	0	1	0	50%		1	50%	0	0	0	0	0	0	0	0	0	4	3	0	7	75,0%		
		<b>Итого:</b>	<b>135</b>	<b>18</b>	<b>18</b>	<b>13</b>	<b>5</b>	<b>9</b>	<b>0</b>	<b>50%</b>		<b>9</b>	<b>50%</b>	<b>0</b>	<b>0</b>	<b>0</b>	<b>0</b>	<b>0</b>	<b>0</b>	<b>0</b>	<b>0</b>	<b>0</b>	<b>20</b>	<b>8</b>	<b>0</b>	<b>28</b>	<b>93,3%</b>		
<b>Всего:</b>	<b>5185</b>	<b>874</b>	<b>955</b>	<b>668</b>	<b>206</b>	<b>519</b>	<b>51</b>	<b>60%</b>		<b>221</b>	<b>23%</b>	<b>123</b>	<b>5</b>	<b>4</b>	<b>13</b>	<b>17</b>	<b>2</b>	<b>2</b>	<b>4</b>	<b>13</b>	<b>1338</b>	<b>280</b>	<b>41</b>	<b>1659</b>	<b>92,6%</b>				



№ п/п.	Наименование судов	Судьи	Всего рассмотрено дел I инстанции	Всего рассмотрено решений и определений по существу					в том числе			оставлены без изменения решения		оставлены без изменения определения по существу		процент утверждаемости по судам	процент утверждаемости по судам	отменено решений	процент отмены	изменено решений	процент изменения	иные определения		Всего окончено дел	вынесено частных определений	снято с рассмотрения, оставлено без рассмотрения	производство прекращено, отозвано	процент стабильности
				по апелляциям	по жалобам и жалобам	по частным жалобам и частным представлениям	8	9	10	11	12	13	14	15	16							17	18					
1	2	3	4	5	6	7	8	9	10	11	12	13	14	15	16	17	18	19	20	21	22	23	24					
7	Нефтегоганский районный суд	Ахметова Э.В.	411	56	56	0	33	0	1	61%		0	17	30%	5	9%	1	5	62	0	2	2	2	94,6%				
		Вербий А.С.	87	0	0	0	0	0	0	0%		0	0	0	0	0	0%	1	0	1	0	0	0	100,0%				
		Дудырева Ю.В.	449	72	71	1	43	1	2	64%		0	20	28%	6	8%	4	8	84	0	0	1	1	94,2%				
		Ефремова И.Б.	484	70	68	2	44	0	1	64%		1	19	29%	5	7%	8	18	96	0	1	2	2	95,0%				
		Заремба И.Н.	432	57	57	0	33	0	0	58%		0	19	33%	5	9%	3	8	68	0	2	2	2	94,4%				
		Меркуленко А.В.	476	68	68	0	49	0	1	74%		0	12	18%	6	9%	6	4	78	0	3	1	1	96,2%				
		Олиарник А.А.	157	11	11	0	9	0	0	82%		0	2	18%	0	0%	0	0	11	0	0	0	0	98,7%				
		Фоменко И.И.	433	82	82	0	47	0	1	59%		0	26	32%	8	10%	13	11	106	0	2	2	2	92,1%				
		<b>Итого:</b>	<b>2929</b>	<b>416</b>	<b>413</b>	<b>3</b>	<b>258</b>	<b>1</b>	<b>6</b>	<b>64%</b>		<b>1</b>	<b>115</b>	<b>28%</b>	<b>35</b>	<b>8%</b>	<b>54</b>	<b>54</b>	<b>506</b>	<b>0</b>	<b>10</b>	<b>10</b>	<b>10</b>	<b>10</b>	<b>94,9%</b>			
		8	Нижевартовский городской суд	Артемченко А.В.	441	66	63	3	36	3	4	65%		0	19	29%	4	6%	13	14	93	0	0	0	0	94,8%		
				Агяшев М.С.	0	0	0	0	0	0	0	0%		0	0	0	0	0	0%	0	0	0	0	0	0	0,0%		
Байдалина О.Н.	507			66	63	3	38	2	1	62%		0	19	29%	6	9%	5	7	78	0	0	1	1	95,1%				
Глогов Н.М.	178			68	66	2	47	1	3	75%		1	11	18%	5	7%	4	11	83	0	1	0	0	91,0%				
Громова О.Н.	121			31	31	0	25	0	2	87%		0	3	10%	1	3%	1	3	35	0	0	0	0	96,7%				
Зобнина Е.В.	303			49	49	0	23	0	1	49%		0	16	33%	9	18%	3	13	65	0	2	0	2	91,7%				
Козырева М.А.	513			68	68	0	45	0	4	72%		0	15	22%	4	6%	7	13	88	0	3	0	3	96,3%				
Колесина Е.Э.	358			70	69	1	49	0	2	73%		0	13	19%	6	9%	4	21	95	0	1	1	1	94,7%				
Лагунцева А.В.	230			64	63	1	44	1	2	73%		0	11	17%	6	9%	6	16	86	0	0	1	1	92,6%				
Макеев А.Д.	449			86	86	0	56	0	3	69%		0	20	23%	7	8%	8	12	106	0	1	1	1	94,0%				
Имеева О.В.	417			50	48	2	31	1	1	66%		0	16	32%	1	2%	3	14	67	0	1	0	0	95,9%				
9	Нижевартовский районный суд	Плотникова О.Л.	303	52	52	0	35	0	1	69%		0	12	23%	4	8%	3	8	63	0	3	0	3	94,7%				
		Свинова Е.Е.	422	52	50	2	34	1	1	69%		0	14	27%	2	4%	5	9	66	0	3	0	3	96,2%				
		Ушанёва Л.Ф.	569	27	26	1	19	1	1	78%		0	5	19%	1	4%	5	11	43	0	1	1	1	98,9%				
		Чуренина В.Г.	486	62	62	0	37	0	1	61%		0	20	32%	4	6%	9	20	91	0	3	0	3	95,1%				
		Школьников А.Е.	467	68	67	1	51	0	2	78%		0	14	21%	1	1%	3	10	81	0	1	0	1	96,8%				
		<b>Итого:</b>	<b>5764</b>	<b>879</b>	<b>863</b>	<b>16</b>	<b>570</b>	<b>10</b>	<b>29</b>	<b>69%</b>		<b>1</b>	<b>208</b>	<b>24%</b>	<b>61</b>	<b>7%</b>	<b>79</b>	<b>182</b>	<b>1140</b>	<b>0</b>	<b>20</b>	<b>5</b>	<b>5</b>	<b>95,3%</b>				
		Житинский А.В.	182	24	22	2	11	1	4	67%		0	8	33%	0	0%	4	5	33	0	1	0	0	0	95,6%			
		Забова А.В.	52	15	15	0	11	0	0	73%		0	4	27%	0	0%	2	1	18	0	2	0	2	0	0,0%			
		Петушина О.В.	110	0	0	0	0	0	0	0%		0	0	0	0	0%	0	0	0	0	0	0	0	0	100,0%			
		Сак И.В.	246	27	26	1	16	1	0	63%		0	8	30%	2	7%	5	4	36	0	0	0	0	0	95,9%			
		Соколова Н.Н.	133	14	14	0	6	0	6	86%		0	1	7%	1	7%	1	2	17	0	1	1	1	1	98,5%			
<b>Итого:</b>	<b>723</b>	<b>80</b>	<b>77</b>	<b>3</b>	<b>44</b>	<b>2</b>	<b>10</b>	<b>70%</b>		<b>0</b>	<b>21</b>	<b>26%</b>	<b>3</b>	<b>4%</b>	<b>12</b>	<b>12</b>	<b>104</b>	<b>0</b>	<b>4</b>	<b>1</b>	<b>4</b>	<b>1</b>	<b>96,7%</b>					

№ п/п	Наименование судов	Судьи	Всего рассмотрено решений и определений по существу		в том числе		оставлены без изменения решения		оставлены без изменения определений по существу		другие апелляционные определения с удовлетворением жалоб и представлений		процент утверждаемости по судам		отменено решений		процент отмены		изменено решений		процент изменения		иные определения		вынесено частных определений		снято с рассмотрения, оставлено без рассмотрения		производство прекращено, отозвано		процент стабильности			
			по апелляциям	по частным жалобам и частным представлениям	8	9	10	11	12	13	14	15	16	17	с удовлетворением жалоб и представлений	оставлены без изменения	18	19	20	21	22	23	24											
10	Иганский городской суд	Баскова Л.В. Вараксин П.В. Егорова В.И. Миронова Е.А. Низова Ю.Е. Сосенко Н.К. Итого:	4	5	6	7	8	9	10	11	12	13	14	15	16	17	18	19	20	21	22	23	24											
			223	60	35	0	3	63%	0	17	28%	5	8%	2	5	67	0	0	1	90,1%														
			238	60	59	1	1	75%	0	11	18%	4	7%	6	5	71	0	3	0	93,7%														
			213	25	24	1	1	76%	0	5	20%	1	4%	1	4	30	0	0	0	97,2%														
			0	0	0	0	0	0%	0	0	0%	0	0%	0	0	0	0	0	0	0,0%														
			232	42	39	3	23	1	60%	2	13	36%	2	5%	3	10	55	0	0	93,5%														
			255	25	25	0	19	0	1	80%	0	4	16%	1	4%	1	27	0	0	98,0%														
			1161	212	207	5	138	2	7	69%	2	50	25%	13	25	250	0	3	1	94,6%														
			189	21	21	0	10	0	0	48%	0	9	43%	2	10%	1	23	0	1	94,2%														
			54	12	11	1	8	0	1	75%	1	2	25%	0	0%	3	1	16	0	2	96,3%													
11	Октябрьский районный суд	Тютюнник Н.Б. Феденков С.В. Итого:	46	11	11	0	5	0	1	55%	0	3	27%	2	18%	3	0	14	0	1	89,1%													
			289	44	43	1	23	0	2	57%	1	14	34%	4	9%	7	2	53	0	3	93,8%													
			246	27	27	0	20	0	0	74%	0	5	19%	2	7%	10	11	48	0	1	97,2%													
			217	33	32	1	23	0	0	70%	1	6	21%	3	9%	4	2	39	0	1	95,9%													
			202	31	29	2	16	2	1	61%	0	11	35%	1	3%	6	42	0	0	94,1%														
			665	91	88	3	59	2	1	68%	1	22	25%	6	7%	19	19	129	0	2	1	95,8%												
			216	30	29	1	21	0	0	70%	1	6	23%	2	7%	4	6	40	0	1	95,8%													
			186	23	23	0	16	0	2	78%	0	5	22%	0	0%	3	4	30	0	2	0	97,3%												
			204	29	28	1	20	0	1	72%	0	7	24%	1	3%	3	4	36	0	0	96,1%													
			606	82	80	2	57	0	3	73%	1	18	23%	3	4%	10	14	106	0	2	1	96,5%												
12	Пыль-Яхский городской суд	Казаринова А.А. Кобцев В.А. Рыбалкин А.А. Чайкин В.В. Итого:	197	40	40	0	25	0	1	65%	0	10	25%	4	10%	3	8	51	0	1	92,9%													
			207	22	22	0	15	0	1	73%	0	6	27%	0	0%	2	4	28	0	0	97,1%													
			215	25	25	0	15	0	0	60%	0	7	28%	0	0%	5	6	36	0	1	95,3%													
			245	16	16	0	8	0	0	50%	0	3	19%	0	3%	1	6	23	0	0	96,7%													
			864	103	103	0	63	0	2	63%	0	26	25%	12	12%	11	24	138	0	2	2	95,6%												
			631	48	46	2	34	0	2	75%	1	9	21%	2	4%	12	12	72	0	1	0	98,3%												
			498	81	80	1	56	0	2	72%	1	18	23%	4	5%	4	16	101	0	0	0	95,6%												
			1	2	2	0	0	0	0	0%	0	2	100%	0	0%	0	0	2	0	0	0	-100,0%												
			553	92	90	2	62	1	1	70%	1	21	24%	6	7%	6	15	113	0	0	1	95,1%												
			329	15	15	0	8	0	0	53%	0	5	33%	2	13%	1	7	23	0	0	0	97,9%												
15	Сургутский городской суд	Ким А.А. Никитина Л.М. Паничев О.Е. Петухова О.И. Пшонко Э.Г. Разина О.С.	666	42	42	0	22	0	0	52%	0	20	48%	0	0%	2	4	48	0	2	0	97,0%												
			539	92	92	0	68	0	1	75%	0	19	21%	4	4%	11	18	121	0	2	0	95,7%												
			577	113	110	3	54	0	3	50%	2	44	41%	10	9%	39	18	170	0	3	5	90,6%												
			483	60	60	0	42	0	4	77%	0	11	18%	3	5%	7	12	79	0	1	4	97,1%												
			176	26	26	0	10	0	3	50%	0	13	50%	0	0%	6	10	42	0	1	2	0,0%												
			623	117	117	0	77	0	5	70%	0	31	26%	4	3%	19	16	152	0	4	2	94,4%												

№ п/п.	Наименование судов	Судьи	Всего рассмотрено дел I инстанции	Всего рассмотрено решений и определений по существу			в том числе			оставлены без изменения определения по существу	отменены решения	процент отмены	изменено решений	процент изменения	иные определения		Всего окончено дел	вынесено частных определений	снято с рассмотрения	производство прекращено,отозвано	процент стабильности			
				определений по существу	по апелляционным представлениям	по частным жалобам и частным представлениям	по апелляциям, оставленным без изменения	с участием жюри и представителей	оставлены без изменения															
1	2	3	4	5	6	7	8	9	10	11	12	13	14	15	16	17	18	19	20	21	22	23	24	
16	Сургутский городской суд	Рудковская О.А.	265	64	60	4	34	1	1	56%	2	19	33%	7	11%	18	14	96	0	7	2	90,2%		
		Смирнова Ю.Н.	654	78	75	3	46	0	6	67%	0	21	27%	5	6%	13	4	95	0	3	1	96,0%		
		Соболевская Н.Ю.	313	9	8	1	4	1	1	67%	0	3	33%	0	0%	1	1	11	0	0	0	99,0%		
		Троицкий Е.С.	1	1	1	0	0	0	0	100%	0	0	0%	0	0%	0	0	1	0	0	0	100,0%		
		Уварова Т.В.	520	41	40	1	27	1	1	71%	0	11	27%	1	2%	8	10	59	0	2	0	97,7%		
		Филатов И.А.	605	113	110	3	65	0	1	58%	3	33	32%	11	10%	24	24	161	0	5	1	92,7%		
		Хурлажи В.Н.	400	79	78	1	49	1	3	67%	0	17	22%	9	11%	19	22	120	0	3	2	93,5%		
		<b>Итого:</b>	<b>7834</b>	<b>1073</b>	<b>1052</b>	<b>21</b>	<b>658</b>	<b>5</b>	<b>35</b>	<b>65%</b>	<b>10</b>	<b>297</b>	<b>29%</b>	<b>68</b>	<b>6%</b>	<b>190</b>	<b>203</b>	<b>1466</b>	<b>0</b>	<b>34</b>	<b>20</b>	<b>0</b>	<b>95,3%</b>	
		Алешков А.Н.	574	55	53	2	33	1	1	64%	0	15	27%	5	9%	8	10	73	0	2	0	96,5%		
		Бехтина Н.Е.	585	62	61	1	45	0	1	74%	0	9	15%	7	11%	8	9	79	0	3	1	97,3%		
17	Урайский городской суд	Гарина Н.В.	273	3	2	1	1	0	0	33%	1	1	67%	0	0%	5	1	9	0	0	1	99,6%		
		Гюленев В.В.	591	63	63	0	31	0	2	52%	0	22	35%	8	13%	13	12	88	0	2	2	94,9%		
		Фадеев М.Е.	0	0	0	0	0	0	0	0%	0	0	0%	0	0%	0	0	0	0	0	0	0	0,0%	
		<b>Итого:</b>	<b>2023</b>	<b>183</b>	<b>179</b>	<b>4</b>	<b>110</b>	<b>1</b>	<b>4</b>	<b>63%</b>	<b>1</b>	<b>47</b>	<b>26%</b>	<b>20</b>	<b>11%</b>	<b>34</b>	<b>32</b>	<b>249</b>	<b>0</b>	<b>7</b>	<b>4</b>	<b>0</b>	<b>96,7%</b>	
		Беглина О.А.	244	41	40	1	26	0	1	66%	1	8	22%	5	12%	7	5	53	0	0	0	94,7%		
		Орлова Г.К.	207	30	30	0	23	0	0	77%	0	4	13%	3	10%	4	4	38	0	1	0	96,6%		
		Шестакова Е.П.	251	30	30	0	20	0	0	67%	0	8	27%	2	7%	12	8	50	0	0	0	96,0%		
		<b>Итого:</b>	<b>702</b>	<b>101</b>	<b>100</b>	<b>1</b>	<b>69</b>	<b>0</b>	<b>1</b>	<b>69%</b>	<b>1</b>	<b>20</b>	<b>21%</b>	<b>10</b>	<b>10%</b>	<b>23</b>	<b>17</b>	<b>141</b>	<b>0</b>	<b>1</b>	<b>0</b>	<b>0</b>	<b>95,7%</b>	
		Ахметов Р.М.	0	0	0	0	0	0	0	0%	0	0	0%	0	0%	0	0	0	0	0	0	0	0	0,0%
		Бакшеев И.В.	345	13	12	1	10	1	0	85%	0	2	15%	0	0%	1	2	16	0	0	0	0	99,4%	
18	Ханты-Мансийский районный суд	Вахрушев С.В.	504	97	94	3	57	1	3	63%	1	30	32%	5	5%	6	10	113	0	2	3	93,1%		
		Воронцов А.В.	486	101	99	2	73	1	2	75%	1	19	20%	5	5%	9	11	121	0	1	3	95,1%		
		Калиниченко Н.А.	510	86	85	1	60	1	5	77%	0	17	20%	3	3%	10	16	112	0	3	0	96,1%		
		Клименко Г.А.	473	131	130	1	64	0	4	52%	1	51	40%	11	8%	16	16	163	0	4	5	86,9%		
		Колесникова Т.В.	322	104	104	0	70	0	2	69%	0	24	23%	8	8%	2	9	115	0	2	1	90,0%		
		Костина О.В.	514	96	94	2	57	1	1	61%	1	29	31%	7	7%	11	13	120	0	3	1	93,0%		
		Нилова Е.В.	534	59	58	1	37	1	2	68%	0	15	25%	4	7%	3	5	67	0	2	1	96,4%		
		<b>Итого:</b>	<b>3688</b>	<b>687</b>	<b>676</b>	<b>11</b>	<b>428</b>	<b>6</b>	<b>19</b>	<b>66%</b>	<b>4</b>	<b>187</b>	<b>28%</b>	<b>43</b>	<b>6%</b>	<b>58</b>	<b>82</b>	<b>827</b>	<b>0</b>	<b>17</b>	<b>14</b>	<b>0</b>	<b>93,8%</b>	
		Василенко О.В.	230	30	30	0	21	0	1	73%	0	5	17%	3	10%	1	4	35	0	2	0	0	96,5%	
		Колобаев В.Н.	261	30	29	1	20	0	1	70%	1	6	23%	2	7%	1	6	37	0	1	0	0	96,9%	
Хабидуллин А.С.	111	38	37	1	18	1	1	53%	0	13	34%	5	13%	3	6	47	0	3	1	0	83,8%			
<b>Итого:</b>	<b>602</b>	<b>98</b>	<b>96</b>	<b>2</b>	<b>59</b>	<b>1</b>	<b>3</b>	<b>64%</b>	<b>1</b>	<b>24</b>	<b>26%</b>	<b>10</b>	<b>10%</b>	<b>5</b>	<b>16</b>	<b>119</b>	<b>0</b>	<b>6</b>	<b>1</b>	<b>0</b>	<b>94,4%</b>			
<b>Всего:</b>	<b>31967</b>	<b>4610</b>	<b>4524</b>	<b>86</b>	<b>2892</b>	<b>37</b>	<b>143</b>	<b>67%</b>	<b>28</b>	<b>1200</b>	<b>27%</b>	<b>310</b>	<b>7%</b>	<b>586</b>	<b>796</b>	<b>5992</b>	<b>0</b>	<b>121</b>	<b>77</b>	<b>0</b>	<b>95,3%</b>			

		Оперативная сводка об утверждении судебных решений по административным делам (КАС) за 2024 год																						
№ п/п	Наименование судов	Судьи	Всего рассмотрено дел 1 инстанции	Всего рассмотрено решений и определений по существу	в том числе			оставлены без изменения решения по оставленным без изменения определений по существу	удовлетворенные жалобы и истребования с удовлетворением определений	процент утверждаемости по судам	процент утверждаемости по судам	отменено определений по существу	отменено решений	процент отмены	изменено решений	процент изменения	иные определения			Всего окончено дел	вынесено частных определений	снято с рассмотрения, оставлено без рассмотрения	производство прекращено, отозвано	
					по апелляциям, представлениям и жалобам	по частным жалобам и частным представлениям	оставлены без изменения определений с удовлетворением жалоб и представлений																	
1	2	3	4	5	6	7	8	9	10	11	12	13	14	15	16	17	18	19	20	21	22	23	24	
1	Белгородский городской суд	Иордания О.Ж.	65	5	5	0	4	0	0	80%		0	1	20%	0	0%	0	0	5	0	0	0	0	
		Лавров И.В.	62	3	3	0	2	0	1	100%		0	0	0	0%	0	0%	0	2	5	0	0	1	
		Ланин А.Н.	29	3	3	0	2	0	0	0	67%		0	1	33%	0	0%	0	0	3	0	0	0	0
		Опанасенко О.С.	53	6	6	0	2	0	0	0	33%		0	4	67%	0	0%	0	0	6	0	0	0	0
		<b>Итого:</b>	<b>209</b>	<b>17</b>	<b>17</b>	<b>0</b>	<b>10</b>	<b>0</b>	<b>1</b>	<b>0</b>	<b>65%</b>		<b>0</b>	<b>6</b>	<b>35%</b>	<b>0</b>	<b>0%</b>	<b>0</b>	<b>2</b>	<b>19</b>	<b>0</b>	<b>0</b>	<b>0</b>	<b>1</b>
2	Березовский районный суд	Давыдов А.А.	28	3	3	0	1	0	0	33%		0	2	67%	0	0%	0	0	3	0	0	0	0	
		Матвеева Ж.Ю.	38	5	5	0	3	0	1	80%		0	1	20%	0	0%	0	0	5	0	0	0	0	
		Пуртова Г.А.	58	5	5	0	2	0	0	0	40%		0	2	40%	1	20%	0	0	5	0	0	0	0
		Черемисина А.Д.	32	4	4	0	3	0	0	0	75%		0	1	25%	0	0%	0	0	4	0	0	0	0
		<b>Итого:</b>	<b>156</b>	<b>17</b>	<b>17</b>	<b>0</b>	<b>9</b>	<b>0</b>	<b>1</b>	<b>0</b>	<b>59%</b>		<b>0</b>	<b>6</b>	<b>35%</b>	<b>1</b>	<b>6%</b>	<b>0</b>	<b>0</b>	<b>17</b>	<b>0</b>	<b>0</b>	<b>0</b>	<b>0</b>
3	Котальский городской суд	Костюквич Т.И.	78	4	3	1	3	1	0	100%		0	0	0%	0	0%	1	0	5	0	0	0	0	
		Куклев В.В.	4	2	2	0	1	0	1	100%		0	0	0	0%	0	0%	0	0	2	0	0	0	
		Лагышева Л.А.	3	0	0	0	0	0	0	0	0%		0	0	0%	0	0%	0	0	0	0	0	0	
		Руденко Я.А.	14	0	0	0	0	0	0	0	0%		0	0	0%	0	0%	0	0	0	0	0	0	
		<b>Итого:</b>	<b>119</b>	<b>9</b>	<b>9</b>	<b>0</b>	<b>6</b>	<b>0</b>	<b>0</b>	<b>0</b>	<b>67%</b>		<b>0</b>	<b>3</b>	<b>33%</b>	<b>0</b>	<b>0%</b>	<b>0</b>	<b>2</b>	<b>11</b>	<b>0</b>	<b>0</b>	<b>0</b>	<b>0</b>
4	Кондинский районный суд	Трифонов В.В.	218	15	14	1	10	1	1	80%		0	3	20%	0	0%	1	2	18	0	0	0	1	
		<b>Итого:</b>	<b>156</b>	<b>17</b>	<b>17</b>	<b>0</b>	<b>9</b>	<b>0</b>	<b>1</b>	<b>0</b>	<b>59%</b>		<b>0</b>	<b>6</b>	<b>35%</b>	<b>1</b>	<b>6%</b>	<b>0</b>	<b>0</b>	<b>17</b>	<b>0</b>	<b>0</b>	<b>0</b>	
		Косолапова О.А.	72	6	6	0	4	0	1	83%		0	1	17%	0	0%	0	0	7	0	0	0	0	
		Леонова Е.А.	26	6	6	0	5	0	0	0	83%		0	1	17%	0	0%	0	1	7	0	0	0	
		<b>Итого:</b>	<b>168</b>	<b>19</b>	<b>19</b>	<b>0</b>	<b>13</b>	<b>0</b>	<b>1</b>	<b>0</b>	<b>74%</b>		<b>0</b>	<b>5</b>	<b>26%</b>	<b>0</b>	<b>0%</b>	<b>1</b>	<b>3</b>	<b>23</b>	<b>0</b>	<b>0</b>	<b>0</b>	
5	Лангасянский городской суд	Назарук Р.В.	70	7	7	0	4	0	0	57%		0	3	43%	0	0%	1	1	9	0	0	0	0	
		Верный А.С.	41	2	2	0	1	0	0	0	50%		0	1	50%	0	0%	1	0	3	0	0	0	
		Кучинский К.А.	81	8	8	0	3	0	1	50%		0	4	44%	0	0%	3	0	11	0	0	0	0	
		Майорова И.В.	84	9	9	0	5	0	0	0	56%		0	4	44%	0	0%	3	0	12	0	0	0	1
		<b>Итого:</b>	<b>206</b>	<b>19</b>	<b>19</b>	<b>0</b>	<b>9</b>	<b>0</b>	<b>1</b>	<b>0</b>	<b>53%</b>		<b>0</b>	<b>9</b>	<b>47%</b>	<b>0</b>	<b>0%</b>	<b>7</b>	<b>0</b>	<b>26</b>	<b>0</b>	<b>0</b>	<b>0</b>	<b>1</b>
6	Мегонский городской суд	Каримова Ю.С.	55	8	8	0	4	0	0	50%		0	2	25%	2	25%	5	0	13	0	0	0	0	
		Коржикова Л.Г.	115	3	3	0	2	0	0	0	67%		0	1	33%	0	0%	0	0	3	0	0	1	
		Медведев С.Н.	83	4	4	0	0	0	0	0	0%		0	4	100%	0	0%	0	0	4	0	0	0	
		Мишенькина К.В.	106	11	11	0	7	0	0	0	64%		0	4	36%	0	0%	0	1	12	0	1	0	0
		<b>Итого:</b>	<b>72</b>	<b>10</b>	<b>10</b>	<b>0</b>	<b>8</b>	<b>0</b>	<b>0</b>	<b>0</b>	<b>80%</b>		<b>0</b>	<b>2</b>	<b>20%</b>	<b>0</b>	<b>0%</b>	<b>1</b>	<b>1</b>	<b>12</b>	<b>0</b>	<b>0</b>	<b>1</b>	
		Федорова О.А.	99	3	3	0	2	0	0	67%		0	1	33%	0	0%	1	0	4	0	0	0		
		<b>Итого:</b>	<b>530</b>	<b>39</b>	<b>39</b>	<b>0</b>	<b>23</b>	<b>0</b>	<b>0</b>	<b>59%</b>	<b>0</b>	<b>14</b>	<b>36%</b>	<b>2</b>	<b>5%</b>	<b>7</b>	<b>2</b>	<b>48</b>	<b>0</b>	<b>1</b>	<b>2</b>			

№п.п.	Наименование судов	Судьи	Всего рассмотрено решений и определений по существу	в том числе			оставлены без изменения решения	оставлены без изменения определения по существу	другие апелляционные определения с удовлетворением жалоб и представлений	процент утверждаемости по судам	процент утверждаемости по судам	отменено определений по существу	отменено решений	процент отмены	изменено решений	процент изменения	иные определения			Всего окончено дел	вынесено частных определений	снято с рассмотрения, оставлено без рассмотрения	производство прекращено,отозвано	процент стабильности		
				по апелляционным представлениям и жалобам	по частным жалобам и частным представлениям	другие апелляционные определения с удовлетворением жалоб и представлений											18	19	20							
1	2	3	4	5	6	7	8	9	10	11	12	13	14	15	16	17	18	19	20	21	22	23	24			
7	Нефтеюганский районный суд	Ахметова Э.В.	94	9	9	0	4	0	0	44%	0	5	56%	0	0	0%	2	0	11	0	3	0	94,7%			
		Верный А.С.	29	0	0	0	0	0	0	0%	0	0	0	0	0%	0	0%	0	0	0	0	0	0	100,0%		
		Дудырева Ю.В.	104	10	10	0	5	0	0	0	50%	0	5	50%	0	0	0%	0	0	10	0	0	0	95,2%		
		Ефремова И.Б.	131	25	24	1	8	0	2	2	40%	1	12	52%	2	2	8%	2	0	27	0	0	0	89,3%		
		Заремба И.Н.	112	9	9	0	3	0	0	0	33%	0	5	56%	1	1	11%	0	0	9	0	0	0	94,6%		
		Меркуленко А.В.	129	26	26	0	15	0	5	5	77%	0	4	15%	2	2	8%	0	1	27	0	0	0	95,3%		
		Олиарник А.А.	49	14	13	1	11	0	1	1	86%	1	1	14%	1	1	0%	0	0	14	0	1	0	98,0%		
		Фоменко И.И.	121	13	12	1	8	0	0	0	62%	1	4	38%	1	4	0%	6	0	19	0	2	0	96,7%		
		<b>Итого:</b>	<b>769</b>	<b>106</b>	<b>103</b>	<b>3</b>	<b>54</b>	<b>0</b>	<b>8</b>	<b>58%</b>	<b>3</b>	<b>36</b>	<b>37%</b>	<b>5</b>	<b>5%</b>	<b>10</b>	<b>1</b>	<b>117</b>	<b>0</b>	<b>6</b>	<b>0</b>	<b>6</b>	<b>0</b>	<b>94,7%</b>		
		8	Нижневартовский городской суд	Артемченко А.В.	0	1	1	0	0	0	0	0%	0	1	100%	0	0	0%	0	0	1	0	0	0	0,0%	
				Атяшев М.С.	708	34	34	0	12	0	3	44%	0	15	44%	4	12%	4	0%	3	2	39	0	3	0	97,3%
Байдалина О.Н.	0			1	1	0	0	0	0	0	0%	0	1	100%	0	0	0%	0	0	1	0	0	0	0,0%		
Коваленко Т.К.	82			3	3	0	2	0	0	0	67%	0	1	33%	0	0	0%	2	0	5	0	0	0	98,8%		
Потешкина И.Н.	755			57	57	0	48	0	1	86%	0	7	12%	1	2%	1	0%	1	4	62	0	0	0	98,9%		
Чурепнова В.Г.	0			0	0	0	0	0	0	0%	0	0	0	0	0%	0	0%	0	0	0	0	0	0	0,0%		
<b>Итого:</b>	<b>1545</b>			<b>96</b>	<b>96</b>	<b>0</b>	<b>62</b>	<b>0</b>	<b>4</b>	<b>69%</b>	<b>0</b>	<b>25</b>	<b>26%</b>	<b>5</b>	<b>5%</b>	<b>6</b>	<b>6</b>	<b>108</b>	<b>0</b>	<b>3</b>	<b>0</b>	<b>3</b>	<b>0</b>	<b>98,1%</b>		
9	Нижневартовский районный суд			Житинский А.В.	40	7	5	2	4	1	0	71%	1	1	29%	0	0	0%	0	0	7	0	0	0	0	97,5%
				Забора А.В.	17	0	0	0	0	0	0	0%	0	0	0	0	0%	0	0%	0	0	0	0	0	0	100,0%
				Пегушина О.В.	87	0	0	0	0	0	0	0	0%	0	0	0	0%	0	0%	0	0	0	0	0	0	100,0%
				Сак И.В.	38	11	11	0	2	0	0	0	18%	0	8	73%	1	1	9%	0	0	11	0	0	0	76,3%
		Соколкина Н.Н.	23	1	1	0	1	0	0	0	100%	0	0	0	0	0%	0	0	1	2	0	0	0	100,0%		
		<b>Итого:</b>	<b>205</b>	<b>19</b>	<b>17</b>	<b>2</b>	<b>7</b>	<b>1</b>	<b>0</b>	<b>42%</b>	<b>1</b>	<b>9</b>	<b>53%</b>	<b>1</b>	<b>5%</b>	<b>0</b>	<b>1</b>	<b>20</b>	<b>0</b>	<b>1</b>	<b>20</b>	<b>0</b>	<b>0</b>	<b>0</b>	<b>95,1%</b>	
		Баскова Л.В.	52	5	5	0	2	0	0	0	40%	0	2	40%	1	20%	1	6	0	6	0	0	0	0	94,2%	
		Вараксин П.В.	70	12	12	0	8	0	0	0	67%	0	2	17%	2	17%	2	14	0	14	0	0	0	0	94,3%	
		Егорова В.И.	19	4	4	0	2	0	0	0	50%	0	2	50%	0	0	0%	0	0	4	0	0	0	0	89,5%	
		Миронова Е.А.	0	0	0	0	0	0	0	0	0%	0	0	0	0	0%	0	0%	0	0	0	0	0	0	0,0%	
		Ницова Ю.Е.	47	9	9	0	5	0	0	0	56%	0	4	44%	0	44%	0	12	1	2	12	0	1	0	91,5%	
<b>Итого:</b>	<b>64</b>	<b>33</b>	<b>33</b>	<b>0</b>	<b>18</b>	<b>0</b>	<b>0</b>	<b>55%</b>	<b>0</b>	<b>11</b>	<b>33%</b>	<b>4</b>	<b>12%</b>	<b>4</b>	<b>3</b>	<b>40</b>	<b>0</b>	<b>1</b>	<b>4</b>	<b>0</b>	<b>1</b>	<b>1</b>	<b>96,9%</b>			
11	Октябрьский районный суд	Наратова Т.Б.	31	3	2	1	0	0	0	0%	1	2	100%	0	0	0%	0	0	3	1	0	0	0	93,5%		
		Тютюнник Н.Б.	23	3	3	0	0	0	0	0%	0	2	67%	1	33%	1	3	0	0	3	0	0	0	87,0%		
		Феденков С.В.	51	11	11	0	2	0	0	0	18%	0	9	82%	0	0	0%	7	2	20	0	1	0	82,4%		
		<b>Итого:</b>	<b>105</b>	<b>17</b>	<b>16</b>	<b>1</b>	<b>2</b>	<b>0</b>	<b>0</b>	<b>12%</b>	<b>1</b>	<b>13</b>	<b>82%</b>	<b>1</b>	<b>6%</b>	<b>1</b>	<b>26</b>	<b>1</b>	<b>2</b>	<b>26</b>	<b>1</b>	<b>1</b>	<b>0</b>	<b>86,7%</b>		

№п/п.	Наименование судов	Судьи	Всего рассмотрено дел 1 инстанции	Всего рассмотрено решений и определений по существу		в том числе			оставлены без изменения решения	оставлены без изменения определения по существу	другие апелляционные определения с удовлетворением жалоб и преставлений	процент утверждаемости по судам	процент утверждаемости по судам	процент отмены	процент отмены	изменено решений	процент изменения	иные определения			Всего окончено дел	вынесено частных определений	снято с рассмотрения, оставлено без рассмотрения	производство прекращено,отозвано	процент стабильности		
				по апелляциям преставлениям и жалобам	по частным жалобам и частным преставлениям	6	7	8										18	19	20							
1	2	3	4	5	6	7	8	9	10	11	12	13	14	15	16	17	18	19	20	21	22	23	24				
12	Нить-Яхский городской суд	Котельников А.У.	77	5	5	0	4	0	0	80%	0	1	20%	0	0	0	0%	1	0	6	0	1	0	98,7%			
			87	8	8	0	2	0	25%	0	5	63%	1	13%	1	5	14	0	3	0	0	3	0	93,1%			
			98	5	5	0	3	0	60%	0	2	40%	0	2	40%	0	0	0%	1	0	6	0	1	0	98,0%		
			Итого:	18	18	0	9	0	50%	0	8	44%	1	6%	5	26	0	5	0	5	0	26	0	5	0	96,6%	
			56	1	0	1	0	100%	0	0	0	0%	2	2	5	12	0	0	0%	2	5	5	0	0	96,4%		
13	Радужинский городской суд	Кривошова М.А. Першина Е.Ю.	67	9	7	2	2	1	0	33%	1	4	56%	1	11%	3	0	3	0	12	0	0	0	0	92,5%		
			60	6	5	1	3	0	50%	1	2	50%	0	0%	1	0	7	0	0	7	0	0	0	0	96,7%		
			Итого:	16	12	4	5	2	44%	2	6	50%	1	6%	6	24	0	6	2	24	0	0	0	0	96,2%		
			61	10	10	0	7	0	70%	0	2	20%	1	10%	1	11	0	1	0	11	0	11	0	0	0	95,1%	
			90	10	6	4	1	1	20%	4	2	60%	2	20%	2	12	0	0	0	12	0	12	0	0	0	95,6%	
14	Советский районный суд	Рыбалкин А.А. Чайкин В.В.	68	13	13	0	8	0	1	69%	0	4	31%	0	0%	1	0	14	0	14	0	0	0	0	94,1%		
			80	11	11	0	2	0	18%	0	8	73%	1	9%	1	9	0	0	11	0	11	0	0	0	88,8%		
			Итого:	44	40	4	18	0	45%	4	16	45%	4	4	45%	4	4	4	9%	2	48	0	0	0	0	93,3%	
			1	0	0	0	0	0%	0	0	0	0%	0	0%	0	0	0	0	0	0	0	0	0	0	0	100,0%	
			Бурдунский И.В.	0	0	0	0	0	0%	0	0	0%	0	0%	0	0	0	0	0	1	2	2	0	0	0	0	0,0%
15	Сургутский городской суд	Выговская Е.Г. Елшин Н.А. Ким А.А. Разина О.С. Смирнова Ю.Н. Стрекаловских Н.Г. Уварова Т.В.	1130	152	151	1	86	0	10	63%	1	47	32%	8	5%	23	14	189	0	189	0	2	5	95,1%			
			1	0	0	0	0	0%	0	0	0%	0	0	0%	0	0%	0	0	0	0	0	0	0	0	100,0%		
			2	0	0	0	0	0%	0	0	0	0%	0	0%	0	0%	0	0	0	0	0	0	0	0	0	100,0%	
			30	0	0	0	0	0%	0	0	0	0%	0	0%	0	0%	0	0	0	0	0	0	0	0	0	100,0%	
			0	1	1	0	0	0%	0	1	100%	0	1	100%	0	0	0	0	1	0	2	0	1	0	0	0	0,0%
			1157	72	71	1	17	0	39%	1	31	44%	12	17%	25	1	98	0	9	3	98	0	9	3	96,3%		
			0	1	1	0	0	0%	0	1	100%	0	1	100%	0	0	0	0	0	0	1	0	0	0	0	0	0,0%
			125	71	69	2	29	1	45%	0	37	52%	2	3%	4	2	77	0	2	4	77	0	2	4	68,8%		
			Итого:	2446	297	293	4	132	1	23	53%	2	117	40%	22	7%	54	18	369	0	14	12	14	12	94,3%		
			16	Сургутский районный суд	Алепков А.Н. Бехтина Н.Е. Гарина Н.В. Дитюк А.Б. Дрищев Е.П. Михайлова Е.Н. Тюленев В.В. Фадеев М.Е.	113	13	13	0	5	0	0	38%	0	8	62%	0	0%	3	0	16	0	16	0	1	2	92,9%
121	7	7				0	2	0	29%	0	4	57%	1	14%	0	4	11	0	4	11	0	0	1	95,9%			
107	2	2				0	0	0	0%	0	2	100%	0	0%	1	0	3	0	0	3	0	0	0	0	98,1%		
0	4	4				0	2	0	50%	0	2	50%	0	0%	0	0	4	0	4	0	4	0	0	0	0	0,0%	
6	1	1				0	0	0	0%	0	1	100%	0	0%	0	0	1	0	0	1	0	1	0	0	0	83,3%	
3	0	0				0	0	0	0%	0	0	0%	0	0%	0	0	0	0	0	0	0	0	0	0	0	100,0%	
147	8	8				0	5	0	63%	0	3	38%	0	0%	1	1	10	0	1	1	10	0	1	0	0	98,0%	
8	0	0				0	0	0	0%	0	0	0%	0	0%	0	0	0	0	0	0	0	0	0	0	0	100,0%	
Итого:	505	35				35	0	14	0	40%	0	20	57%	1	3%	5	5	45	0	2	3	45	0	2	3	95,8%	

№ п.п.	Наименование судов	Судья	Всего рассмотрено дел I инстанции	Всего рассмотрено решений и определений по существу		в том числе			оставлены без изменения решения	оставлены без изменения по существу	другие апелляционные определения с удовлетворением жалоб и представлений	процент утверждаемости по судам	процент утверждаемости по судам	процент отмены	изменено решений	процент изменения	иные определения		Всего окончено дел	вынесено частных определений	снято с рассмотрения, оставлено без рассмотрения	производство прекращено, отозвано	процент стабильности	
				по апелляционным представлениям и жалобам	по частным жалобам и частным представлениям	18	19																	
1	2	3	4	5	6	7	8	9	10	11	12	13	14	15	16	17	18	19	20	21	22	23	24	
17	Урайский городской суд	Бегина О.А.	37	9	9	0	6	0	1	78%		0	2	22%	0	0%	2	3	14	0	1	2	94,6%	
			71	6	6	0	0	0	0	1	17%		0	4	67%	1	17%	0	0	6	0	0	0	93,0%
			42	11	11	0	7	0	0	0	64%		0	4	36%	0	0%	3	0	14	0	0	0	90,5%
			150	26	26	0	13	0	2	0	58%		0	10	38%	1	4%	5	3	34	0	1	2	92,7%
			406	55	54	1	29	1	0	0	55%		0	24	44%	1	2%	5	1	61	0	2	1	93,8%
18	Ханты-Мансийский районный суд	Бакшев И.В.	10	0	0	0	0	0	0	0%		0	0	0%	0	0%	0	0	0	0	0	0	100,0%	
			47	2	2	0	2	0	0	0	100%		0	0	0%	0	0%	0	0	2	0	0	0	100,0%
			0	3	3	0	2	0	0	0	67%		0	1	33%	0	0%	0	0	3	0	0	0	0,0%
			1	2	2	0	2	0	0	0	100%		0	0	0%	0	0%	0	0	2	0	0	0	100,0%
			0	2	2	0	0	0	0	0	0%		0	2	100%	0	0%	1	0	3	0	0	0	0,0%
			0	4	4	0	3	0	0	0	75%		0	1	25%	0	0%	0	1	5	0	0	0	0,0%
			0	2	2	0	0	0	0	0	50%		0	1	50%	0	0%	0	0	2	0	0	0	0,0%
			33	14	14	0	13	0	0	0	93%		0	1	7%	0	0%	0	1	15	0	0	0	97,0%
			263	43	42	1	24	1	2	0	63%		0	15	35%	1	2%	2	1	46	0	3	2	93,9%
			760	127	125	2	75	2	3	0	63%		0	45	35%	2	2%	8	4	139	0	5	3	93,8%
19	Югорский районный суд	Василenco O.B.	6	0	0	0	0	0	0	0%		0	0	0%	0	0%	0	0	0	0	0	0	100,0%	
			108	4	4	0	4	0	0	0	100%		0	0	0%	0	0%	0	0	4	0	0	0	100,0%
			55	7	5	2	3	1	0	0	57%		1	2	43%	0	0%	0	1	8	0	1	1	96,4%
			169	11	9	2	7	1	0	0	73%		1	2	27%	0	0%	0	1	12	0	1	1	98,8%
			9137	971	948	23	490	8	47	0	56%		14	361	39%	51	5%	126	62	1159	1	40	27	95,5%

**Оперативная сводка об утверждении судебных решений по делам об административных правонарушениях (АПН)  
Ханты-Мансийского окружного суда - Югры за 2024 год**

№ п. п.	Наименование судов	Судьи	Всего рассмотрено дел 1 инстанции	всего рассмотрено дел	оставлено без изменения, иные	процент утверждаемости по судьям	процент утверждаемости по судам	отменено		процент отмены	изменено	процент изменения	оставлено без изменения	отмена с возвращением на новое рассмотрение	отмена с прекращением производства	жалоба на определение не поступила	дела рассмотрена	Всего окончено дел	процент стабильности
								с прекращением дела	по другим основаниям										
1	2	3	4	5	6	7	8	9	10	11	12	13	14	15	16	17	18	19	
1	Белоярский городской суд	Иорданян О.Ж.	18	0	0	0%		0	0	0%	0	0%	2	0	0	0	0	2	100%
		Лавров И.В.	24	3	2	67%		1	0	33%	0	0%	0	0	0	0	0	3	96%
		Ланин А.Н.	18	4	3	75%		0	1	25%	0	0%	0	0	0	0	0	6	94%
		Опанасенко О.С.	21	3	3	100%		0	0	0%	0	0%	0	0	0	0	0	6	100%
		<b>Итого:</b>	<b>81</b>	<b>10</b>	<b>8</b>	<b>0%</b>	<b>100%</b>	<b>1</b>	<b>1</b>	<b>20%</b>	<b>0</b>	<b>0%</b>	<b>7</b>	<b>0</b>	<b>0</b>	<b>0</b>	<b>0</b>	<b>0</b>	<b>17</b>
2	Березовский районный суд	Давыдов А.А.	11	0	0	0%		0	0	0%	0	0%	0	0	0	0	0	0	100%
		Матвеева Ж.Ю.	20	0	0	0%		0	0	0%	0	0%	0	0	0	0	0	0	100%
		Пургова Г.А.	4	1	1	100%		0	0	0%	0	0%	0	0	0	0	0	1	100%
		Черемисина А.Д.	25	0	0	0%		0	0	0%	0	0%	0	0	0	0	0	0	100%
		<b>Итого:</b>	<b>60</b>	<b>1</b>	<b>1</b>	<b>0%</b>	<b>100%</b>	<b>0</b>	<b>0</b>	<b>0%</b>	<b>0</b>	<b>0%</b>	<b>0</b>	<b>0</b>	<b>0</b>	<b>0</b>	<b>0</b>	<b>0</b>	<b>1</b>
3	Когальмский городской суд	Куклев В.В.	261	2	2	100%		0	0	0%	0	0%	0	0	0	1	3	100%	
		Костюкович Т.И.	198	0	0	0%		0	0	0%	0	0%	0	0	0	0	0	0	100%
		Латышева Л.А.	68	0	0	0%		0	0	0%	0	0%	0	0	0	0	0	0	100%
		Руденко Я.А.	240	3	1	33%		0	2	67%	0	0%	0	0	0	0	0	3	99%
		<b>Итого:</b>	<b>286</b>	<b>3</b>	<b>1</b>	<b>33%</b>	<b>50%</b>	<b>0</b>	<b>2</b>	<b>67%</b>	<b>0</b>	<b>0%</b>	<b>0</b>	<b>0</b>	<b>0</b>	<b>0</b>	<b>0</b>	<b>3</b>	<b>99%</b>
4	Кондинский районный суд	<b>Итого:</b>	<b>1053</b>	<b>8</b>	<b>4</b>	<b>0%</b>	<b>50%</b>	<b>0</b>	<b>4</b>	<b>50%</b>	<b>0</b>	<b>0%</b>	<b>0</b>	<b>0</b>	<b>0</b>	<b>1</b>	<b>9</b>	<b>100%</b>	
		Косолапова О.А.	19	0	0	0%		0	0	0%	0	0%	0	0	0	0	0	0	100%
		Леонова Е.А.	19	0	0	0%		0	0	0%	0	0%	0	1	1	0	0	2	100%
		Назарук Р.В.	28	1	1	100%		0	0	0%	0	0%	0	0	0	0	0	1	100%
		<b>Итого:</b>	<b>66</b>	<b>1</b>	<b>1</b>	<b>100%</b>	<b>100%</b>	<b>0</b>	<b>0</b>	<b>0%</b>	<b>0</b>	<b>0%</b>	<b>0</b>	<b>1</b>	<b>1</b>	<b>0</b>	<b>0</b>	<b>3</b>	<b>100%</b>
5	Лагепасский городской суд	Верный А.С.	43	2	1	50%		0	0	0%	1	50%	1	0	0	0	0	3	98%
		Осмогонская Н.В.	2	0	0	0%		0	0	0%	0	0%	0	0	0	0	0	0	100%
		Кучинский К.А.	117	1	0	0%		0	1	100%	0	0%	0	5	2	0	0	8	99%
		Майорова И.В.	129	0	0	0%		0	0	0%	0	0%	0	3	0	0	0	3	100%
		<b>Итого:</b>	<b>293</b>	<b>3</b>	<b>1</b>	<b>0%</b>	<b>33%</b>	<b>0</b>	<b>1</b>	<b>33%</b>	<b>1</b>	<b>33%</b>	<b>9</b>	<b>2</b>	<b>0</b>	<b>0</b>	<b>0</b>	<b>14</b>	<b>99%</b>

№ п. п.	Наименование судов	Судьи	Всего рассмотрено дел 1 инстанции	всего рассмотрено дел	оставлено без изменения, иные	процент удерживаемости по судьям	процент удерживаемости по судам	отменено		процент отмены	изменено	процент изменения	оставлено без изменения	отмена с возвращением на новое рассмотрение	отмена с прекращением производства	жалоба на определение не по существу	Всего окончено дел	процент стабильности		
								с прекращением дела	по другим основаниям											
1	2	3	4	5	6	7	8	9	10	11	12	13	14	15	16	17	18	19		
6	Меглионский городской суд	Каримова Ю.С.	73	0	0	0%		0	0	0%	0	0%	0	0	0	0	0	0	100%	
		Коржикова Л.Г.	67	0	0	0%		0	0	0%	0	0%	0	0	0	0	0	0	100%	
		Медведев С.Н.	64	1	1	100%		0	0	0%	0	0%	0	1	0	0	0	2	100%	
		Мишенькина К.В.	68	1	0	0%		0	1	100%	0	0	0%	0	0	0	0	0	1	99%
		Парфененко О.А.	73	1	1	100%		0	0	0%	0	0%	0	0	0	0	0	0	1	100%
		Полякова И.Ф.	3	0	0	0%		0	0	0%	0	0%	0	0	0	0	0	0	0	100%
		Федорова О.А.	72	0	0	0%		0	0	0%	0	0%	0	0	0	1	0	0	1	100%
		<b>Итого:</b>	<b>420</b>	<b>3</b>	<b>2</b>	<b>67%</b>		<b>0</b>	<b>1</b>	<b>33%</b>	<b>0</b>	<b>0</b>	<b>0</b>	<b>0</b>	<b>1</b>	<b>1</b>	<b>0</b>	<b>0</b>	<b>5</b>	<b>100%</b>
		7	Нефтегоганский районный суд	Ганеев Р.Г.	282	3	2	67%		0	1	33%	0	0%	5	0	0	0	8	100%
				Федорова Л.П.	322	3	2	67%		0	0	0%	1	33%	6	1	0	0	10	100%
Фоменко И.И.	1			0	0	0%		0	0	0%	0	0%	0	0	0	0	0	0	100%	
<b>Итого:</b>	<b>605</b>			<b>6</b>	<b>4</b>	<b>67%</b>		<b>0</b>	<b>1</b>	<b>17%</b>	<b>1</b>	<b>17%</b>	<b>11</b>	<b>1</b>	<b>1</b>	<b>0</b>	<b>0</b>	<b>18</b>	<b>100%</b>	
Атяшев М.С.	256			7	3	43%		2	1	43%	1	14%	0	0	1	0	0	8	98%	
8	Нижневартовский городской суд	Коваленко Т.К.	884	38	31	82%		3	3	16%	1	3%	32	8	0	0	78	99%		
		Потешкина И.Н.	120	2	1	50%		0	1	50%	0	0%	1	0	0	0	3	99%		
		<b>Итого:</b>	<b>1260</b>	<b>47</b>	<b>35</b>	<b>74%</b>		<b>5</b>	<b>5</b>	<b>21%</b>	<b>2</b>	<b>4%</b>	<b>33</b>	<b>9</b>	<b>0</b>	<b>0</b>	<b>89</b>	<b>99%</b>		
		Житинский А.В.	52	1	1	100%		0	0	0%	0	0%	2	0	0	0	3	100%		
9	Нижневартовский районный суд.	Забора А.В.	0	0	0	0%		0	0	0%	0	0%	0	0	0	0	0	0%		
		Золотавин А.Н.	22	0	0	0%		0	0	0%	0	0%	0	0	0	0	0	100%		
		Пегушина Н.Н.	19	4	3	75%		0	0	0%	1	25%	1	0	0	0	5	95%		
		Сак И.В.	45	0	0	0%		0	0	0%	0	0%	7	2	0	0	9	100%		
		Соколкова Н.Н.	72	1	1	100%		0	0	0%	0	0%	0	0	0	0	1	100%		
		Устинова Н.М.	0	0	0	0%		0	0	0%	0	0%	0	0	0	0	0	0	0%	
<b>Итого:</b>	<b>210</b>	<b>6</b>	<b>5</b>	<b>83%</b>		<b>0</b>	<b>0</b>	<b>0%</b>	<b>1</b>	<b>17%</b>	<b>10</b>	<b>2</b>	<b>0</b>	<b>0</b>	<b>0</b>	<b>18</b>	<b>100%</b>			

№ п.п.	Наименование судов	Судьи	Всего рассмотрено дел 1 инстанции	всего рассмотрено дел	оставлено без изменения, иные	процент утверждаемости по судьям	процент утверждаемости по судам	процент утверждаемости по судам		процент отмены	изменено	процент изменения	оставлено без изменения	отмена с возвращением на новое рассмотрение	отмена с прекращением производства	жалоба на определение не поступила	дела рассмотрена	Всего окончено дел	процент стабильности	
								с прекращением дела	по другим основаниям											
1	2	3	4	5	6	7	8	9	10	11	12	13	14	15	16	17	18	19		
10	Няганский городской суд	Баскова Л.В.	54	1	0	0%		0	1	100%	0	0%	0	0	0	0	0	1	98%	
		Вараксин П.В.	45	3	1	33%		0	2	67%	0	0%	1	0	0	0	0	4	96%	
		Егорова В.И.	10	0	0	0%		0	0	0%	0	0%	1	0	0	0	0	1	100%	
		Захарова А.В.	2	0	0	0%		0	0	0%	0	0%	0	0	0	0	0	0	100%	
		Миронова Е.А.	71	1	1	100%		0	0	0%	0	0%	0	0	0	0	0	1	100%	
		Низова Ю.Е.	56	1	1	100%		0	0	0%	0	0%	0	0	0	0	0	1	100%	
		Сосенко Н.К.	80	1	1	100%		0	0	0%	0	0%	1	0	0	0	0	2	100%	
		Тельминов А.М.	58	6	0	0%		0	6	100%	0	0%	0	0%	0	0	0	0	6	90%
		<b>Итого:</b>	<b>376</b>	<b>13</b>	<b>4</b>	<b>31%</b>		<b>0</b>	<b>9</b>	<b>69%</b>	<b>0</b>	<b>0%</b>	<b>3</b>	<b>0</b>	<b>0</b>	<b>0</b>	<b>0</b>	<b>0</b>	<b>16</b>	<b>98%</b>
		11	Октябрьский районный суд	Наранова Т.Б.	22	0	0	0%		0	0	0%	0	0%	0	0	0	0	0	0
Тютюнник Н.Б.	7			0	0	0%		0	0	0%	0	0%	1	0	0	0	0	1	100%	
Феденков М.С.	18			0	0	0%		0	0	0%	0	0%	2	2	0	0	0	4	100%	
<b>Итого:</b>	<b>47</b>			<b>0</b>	<b>0</b>	<b>0%</b>		<b>0</b>	<b>0</b>	<b>0%</b>	<b>0</b>	<b>0%</b>	<b>3</b>	<b>2</b>	<b>0</b>	<b>0</b>	<b>0</b>	<b>5</b>	<b>100%</b>	
Котельников А.У.	18			1	1	100%		0	0	0%	0	0%	0	0	0	0	0	1	100%	
12	Пыль-Яхский городской суд	Новокрещёнов Д.В.	1	0	0	0%		0	0	0%	0	0%	0	0	0	0	0	0	100%	
		Ступин Р.Н.	15	0	0	0%		0	0	0%	0	0%	0	0	0	0	0	0	100%	
		Щербак О.Н.	14	0	0	0%		0	0	0%	0	0%	0	0	0	0	0	0	100%	
		Юсуфов Ш.М.	17	0	0	0%		0	0	0%	0	0%	0	0	0	0	0	0	100%	
		<b>Итого:</b>	<b>65</b>	<b>1</b>	<b>1</b>	<b>100%</b>		<b>0</b>	<b>0</b>	<b>0%</b>	<b>0</b>	<b>0%</b>	<b>0</b>	<b>0</b>	<b>0</b>	<b>0</b>	<b>0</b>	<b>1</b>	<b>100%</b>	
		Гангова Г.К.	52	1	1	100%		0	0	0%	0	0%	0	0	0	0	0	1	100%	
13	Радужинский городской суд	Гималова Д.В.	65	1	0	0%		0	1	100%	0	0%	0	2	0	0	0	3	98%	
		Кривошева М.А.	75	0	0	0%		0	0	0%	0	0%	0	0	0	0	0	0	100%	
		Першина Е.Ю.	72	1	0	0%		0	1	100%	0	0%	0	0	0	0	0	1	99%	
		Студеникина Н.В.	32	1	1	100%		0	0	0%	0	0%	0	0	0	0	0	1	100%	
		<b>Итого:</b>	<b>296</b>	<b>4</b>	<b>2</b>	<b>50%</b>		<b>0</b>	<b>2</b>	<b>50%</b>	<b>0</b>	<b>0%</b>	<b>0</b>	<b>2</b>	<b>0</b>	<b>0</b>	<b>0</b>	<b>6</b>	<b>99%</b>	

№ п. л.	Наименование судов	Судьи	Всего рассмотрено дел 1 инстанции	всего рассмотрено дел	оставлено без изменения, иные	процент утверждаемости по судьям	процент утверждаемости по судам	отменено		процент отмены	изменено	процент изменения	оставлено без изменения	отмена с возвращением на новое рассмотрение	отмена с прекращением производства	жалоба на определение не по существу	Всего окончено дел	процент стабильности		
								с прекращением дела	по другим основаниям											
1	2	3	4	5	6	7	8	9	10	11	12	13	14	15	16	17	18	19		
14	Советский районный суд	Казаринова А.А.	39	0	0	0%		0	0	0%	0	0%	0	0	0	0	0	0	100%	
		Кобцев В.А.	28	0	0	0%		0	0	0%	0	0%	0	0	0	0	0	0	100%	
		Мельникова Т.Л.	69	1	1	100%		0	0	0%	0	0%	1	0	0	0	0	2	100%	
		Рыбалкин А.А.	26	1	1	100%		0	0	0%	0	0%	0	0	0	0	0	1	100%	
		Чайкин В.В.	50	6	2	33%		0	4	67%	0	0	0	0	0	0	0	6	92%	
		Шилина Л.В.	63	5	4	80%		0	1	20%	0	0	0	0	1	0	0	6	98%	
		<b>Итого:</b>	<b>275</b>	<b>13</b>	<b>8</b>		<b>62%</b>	<b>0</b>	<b>5</b>	<b>38%</b>	<b>0</b>	<b>0%</b>	<b>2</b>	<b>0</b>	<b>0</b>	<b>0</b>	<b>15</b>	<b>98%</b>		
15	Сургутский городской суд	Зунок В.В.	0	0	0	0%		0	0	0%	0	0%	0	0	0	0	0	0%		
		Лопатнев А.В.	1527	43	39	91%		3	1	9%	0	0	0	12	3	1	1	60	100%	
		Усынин А.Н.	0	0	0	0%			0	0	0%	0	0%	0	0	0	0	0	0%	
		Чалая В.Е.	1213	45	25	56%			1	4	11%	15	33%	4	0	0	0	49	98%	
		Шерстобитов О.В.	0	0	0	0%			0	0	0%	0	0%	0	0	0	0	0	0	0%
		<b>Итого:</b>	<b>2740</b>	<b>88</b>	<b>64</b>		<b>73%</b>	<b>4</b>	<b>5</b>	<b>10%</b>	<b>15</b>	<b>17%</b>	<b>16</b>	<b>3</b>	<b>1</b>	<b>1</b>	<b>1</b>	<b>109</b>	<b>99%</b>	
16	Сургутский районный суд	Алешков А.Л.	35	2	2	100%		0	0	0%	0	0%	0	0	0	2	4	100%		
		Бехтина Н.Е.	43	0	0	0%		0	0	0%	0	0%	1	3	0	0	4	100%		
		Гарина Н.В.	27	0	0	0%			0	0	0%	0	0%	1	0	0	1	100%		
		Дрицёв Е.П.	65	1	0	0%		0	1	100%	0	0	0%	15	8	0	0	24	98%	
		Мельников С.Е.	57	1	1	100%			0	0	0%	0	0%	0	0	0	0	1	100%	
		Михайлова Е.Н.	24	0	0	0%			0	0	0%	0	0%	0	0	0	0	0	100%	
		<b>Итого:</b>	<b>363</b>	<b>7</b>	<b>6</b>		<b>86%</b>	<b>0</b>	<b>1</b>	<b>14%</b>	<b>0</b>	<b>0%</b>	<b>14</b>	<b>12</b>	<b>0</b>	<b>28</b>	<b>100%</b>			

№ п. п.	Наименование судов	Судьи	Всего рассмотрено дел 1 инстанции	всего рассмотрено дел	оставлено без изменения, иные	процент утверждаемости по судьям	процент утверждаемости по судам	отменено		процент отмены	изменено	процент изменения	оставлено без изменения	отмена с возвращением на новое рассмотрение	отмена с прекращением производства	жалоба на определение не поступила	дела рассмотрена	Всего окончено дел	процент стабильности	
								с прекращением дела	по другим основаниям											
1	2	3	4	5	6	7	8	9	10	11	12	13	14	15	16	17	18	19		
17	Урайский городской суд.	Бегинна О.А.	25	0	0	0%		0	0	0%	0	0%	0	0	0	0	0	0	100%	
		Гильманов И.Г.	27	2	1	50%		1	0	50%	0	0%	0	0	0	0	0	2	96%	
		Орлова Г.К.	25	4	4	100%			0	0	0%	0	0%	0	0	0	0	4	100%	
		Поселов И.И.	39	2	2	100%			0	0	0%	0	0%	1	0	0	0	3	100%	
		Шестакова Е.П.	21	0	0	0%			0	0	0%	0	0%	0	1	0	0	1	100%	
		Ярышев В.П.	21	0	0	0%			0	0	0%	0	0%	0	0	0	0	0	100%	
		<b>Итого:</b>	<b>158</b>	<b>8</b>	<b>7</b>	<b>88%</b>			<b>1</b>	<b>0</b>	<b>13%</b>	<b>0</b>	<b>0%</b>	<b>1</b>	<b>1</b>	<b>0</b>	<b>0</b>	<b>10</b>	<b>99%</b>	
18	Ханты-Мансийский районный суд	Ахметов Р.М.	406	7	5	71%		0	1	14%	1	14%	2	0	0	0	9	100%		
		Бакшеев И.В.	0	0	0	0%			0	0	0%	0	0%	0	0	0	0	0	0%	
		Булыгин А.В.	255	11	11	100%			0	0	0%	0	0%	1	2	0	0	14	100%	
		Кузнецов Д.Ю.	42	0	0	0%			0	0	0%	0	0%	0	0	0	0	0	100%	
		Савченко М.П.	1	0	0	0%			0	0	0%	0	0%	0	0	0	0	0	100%	
		Сосновская О.А.	102	4	1	25%			0	3	75%	0	0%	1	0	0	0	5	97%	
		Черкашин В.В.	386	4	3	75%			0	1	25%	0	0%	1	2	0	0	7	100%	
		Яковлев А.Н.	4	0	0	0%			0	0	0%	0	0%	0	0	0	0	0	100%	
		<b>Итого:</b>	<b>1196</b>	<b>26</b>	<b>20</b>	<b>77%</b>			<b>0</b>	<b>5</b>	<b>19%</b>	<b>1</b>	<b>4%</b>	<b>5</b>	<b>4</b>	<b>0</b>	<b>0</b>	<b>35</b>	<b>99%</b>	
19	Югорский районный суд	Василенко О.В.	52	1	1	100%		0	0	0%	0	0%	0	0	0	0	1	100%		
		Колобаев В.Н.	103	2	2	100%		0	0	0%	0	0%	0	0	0	0	2	100%		
		Хабибуллин А.С.	26	0	0	0%			0	0	0%	0	0%	0	0	0	0	0	100%	
		<b>Итого:</b>	<b>181</b>	<b>3</b>	<b>3</b>	<b>100%</b>			<b>0</b>	<b>0</b>	<b>0%</b>	<b>0</b>	<b>0%</b>	<b>0</b>	<b>0</b>	<b>0</b>	<b>0</b>	<b>3</b>	<b>100%</b>	
<b>Всего:</b>	<b>9745</b>	<b>248</b>	<b>176</b>	<b>71%</b>			<b>11</b>	<b>40</b>	<b>21%</b>	<b>21</b>	<b>8%</b>	<b>139</b>	<b>54</b>	<b>1</b>	<b>4</b>	<b>446</b>	<b>99%</b>			

Оперативная сводка об утверждении судебных решений по делам об административных правонарушениях (АП2) за 2024 год													
№№ п.п.	Наименование судов	Судьи	Всего рассмотрено дел 1 инстанции	Всего рассмотрено дел	оставлено без изменения	процент утверждаемости по судьям	процент утверждаемости по судам	отменено		процент отмены	изменено	процент изменения	процент стабильности
								с прекращением дел	по другим основаниям				
1	2	3	4	5	6	7	8	9	10	11	12	13	14
1	Белоярский городской суд	Иордания О.Ж.	8	0	0	0%		0	0	0%	0	0%	100%
		Лавров И.В.	21	1	1	100%		0	0	0%	0	0%	100%
		Ланин А.Н.	11	2	2	100%		0	0	0%	0	0%	100%
		Опанасенко О.С.	12	1	1	100%		0	0	0%	0	0%	100%
		<b>Итого:</b>	<b>52</b>	<b>4</b>	<b>4</b>	<b>100%</b>		<b>0</b>	<b>0</b>	<b>0%</b>	<b>0</b>	<b>0%</b>	<b>100%</b>
2	Березовский районный суд	Давыдов А.А.	3	0	0	0%		0	0	0%	0	0%	100%
		Матвеева Ж.Ю.	3	0	0	0%		0	0	0%	0	0%	100%
		Пургова Г.А.	9	0	0	0%		0	0	0%	0	0%	100%
		Черемисина А.Д.	4	0	0	0%		0	0	0%	0	0%	100%
		<b>Итого:</b>	<b>19</b>	<b>0</b>	<b>0</b>	<b>0%</b>		<b>0</b>	<b>0</b>	<b>0%</b>	<b>0</b>	<b>0%</b>	<b>100%</b>
3	Когалымский городской суд	Куклев В.В.	27	7	2	29%		1	4	71%	0	0%	81%
		Латышева Л.А.	9	0	0	0%		0	0	0%	0	0%	100%
		Руденко Я.А.	33	1	1	100%		0	0	0%	0	0%	100%
		<b>Итого:</b>	<b>69</b>	<b>8</b>	<b>3</b>	<b>38%</b>		<b>1</b>	<b>4</b>	<b>63%</b>	<b>0</b>	<b>0%</b>	<b>93%</b>
		Косолапова О.А.	15	1	1	100%		0	0	0%	0	0%	100%
4	Кондинский районный суд	Леонова Е.А.	7	0	0	0%		0	0	0%	0	0%	100%
		Назарук Р.В.	11	3	3	100%		0	0	0%	0	0%	100%
		<b>Итого:</b>	<b>33</b>	<b>4</b>	<b>4</b>	<b>100%</b>		<b>0</b>	<b>0</b>	<b>0%</b>	<b>0</b>	<b>0%</b>	<b>100%</b>

№ п.п.	Наименование судов	Судьи	Всего рассмотрено дел 1 инстанции	всего рассмотрено дел	оставлено без изменения	процент утверждаемости по судам	процент утверждаемости по судам	отменено		процент отмены	изменено	процент изменения	процент стабильности
								с прекращением дел	по другим основаниям				
1	2	3	4	5	6	7	8	9	10	11	12	13	14
5	Лангеласский городской суд	Вербий А.С.	27	2	1	50%		1	0	50%	0	0%	96%
		Кучинский К.А.	71	4	3	75%		1	0	25%	0	0%	99%
		Майорова И.В.	78	5	5	100%		0	0	0%	0	0%	100%
		<b>Итого:</b>	<b>176</b>	<b>11</b>	<b>9</b>		<b>82%</b>	<b>2</b>	<b>0</b>	<b>18%</b>	<b>0</b>	<b>0%</b>	<b>99%</b>
		Каримова Ю.С.	17	3	0	0%		2	1	100%	0	0%	82%
6	Мегионский городской суд	Коржикова Л.Г.	26	0	0	0%		0	0	0%	0	0%	100%
		Медведев С.Н.	6	0	0	0%		0	0	0%	0	0%	100%
		Мишенькина К.В.	26	0	0	0%		0	0	0%	0	0%	100%
		Парфененко О.А.	19	2	1	50%		0	0	0%	1	50%	95%
		Федорова О.А.	15	1	1	100%		0	0	0%	0	0%	100%
		<b>Итого:</b>	<b>109</b>	<b>6</b>	<b>2</b>		<b>33%</b>	<b>2</b>	<b>1</b>	<b>50%</b>	<b>1</b>	<b>17%</b>	<b>96%</b>
7	Нефтеюганский районный суд	Ганеев Р.Г.	178	13	10	77%		2	1	23%	0	0%	98%
		Федорова Л.П.	150	12	9	75%		1	2	25%	0	0%	98%
		<b>Итого:</b>	<b>328</b>	<b>25</b>	<b>19</b>		<b>76%</b>	<b>3</b>	<b>3</b>	<b>24%</b>	<b>0</b>	<b>0%</b>	<b>98%</b>
8	Нижевартовский городской суд	Атяшев М.С.	2	0	0	0%		0	0	0%	0	0%	100%
		Глушков Ю.Н.	0	0	0	0%		0	0	0%	0	0%	0%
		Калашникова Н.Н.	0	1	1	100%		0	0	0%	0	0%	0%
		Коваленко Т.К.	653	30	18	60%		5	7	40%	0	0%	98%
		Потешкина И.Н.	1	0	0	0%		0	0	0%	0	0%	100%
<b>Итого:</b>	<b>656</b>	<b>31</b>	<b>19</b>		<b>61%</b>	<b>5</b>	<b>7</b>	<b>39%</b>	<b>0</b>	<b>0%</b>	<b>98%</b>		

№№ п.п.	Наименование судов	Судьи	Всего рассмотрено дел 1 инстанции	всего рассмотрено дел	оставлено без изменения	процент утверждаемости по судьям	процент утверждаемости по судам	отменено		процент отмены	изменено	процент изменения	процент стабильности		
								с прекращением дел	по другим основаниям						
1	2	3	4	5	6	7	8	9	10	11	12	13	14		
9	Нижевартовский районный суд	Житинский А.В.	94	5	5	100%		0	0	0%	0	0%	100%		
		Забова А.В.	0	0	0	0%		0	0	0%	0	0%	0%		
		Золотавин А.Н.	37	0	0	0%			0	0	0%	0	0%	100%	
		Пегушина О.В.	13	0	0	0%			0	0	0%	0	0%	100%	
		Сак И.В.	87	4	3	75%			0	1	25%	0	0%	99%	
		Соколова Н.Н.	55	2	2	100%			0	0	0%	0	0%	100%	
		<b>Итого:</b>	<b>286</b>	<b>11</b>	<b>10</b>	<b>91%</b>			<b>0</b>	<b>1</b>	<b>9%</b>	<b>0</b>	<b>0%</b>	<b>100%</b>	
		10	Няганский городской суд	Баскова Л.В.	27	1	1	100%		0	0	0%	0	0%	100%
				Вараксин П.В.	31	1	1	100%		0	0	0%	0	0%	100%
Егорова В.И.	1			0	0	0%			0	0	0%	0	0%	100%	
Захарова А.В.	2			0	0	0%			0	0	0%	0	0%	100%	
Миронова Е.А.	3			0	0	0%			0	0	0%	0	0%	100%	
Низова Ю.Е.	26			3	3	100%			0	0	0%	0	0%	100%	
Сосенко Н.К.	27			3	3	100%			0	0	0%	0	0%	100%	
Тельминов А.М.	4			1	0	0%			1	0	100%	0	0%	75%	
<b>Итого:</b>	<b>121</b>			<b>9</b>	<b>8</b>	<b>89%</b>			<b>1</b>	<b>0</b>	<b>11%</b>	<b>0</b>	<b>0%</b>	<b>99%</b>	
11	Октябрьский районный суд	Наранова Т.Б.	14	3	0	0%		0	3	100%	0	0%	79%		
		Тютюнник Н.Б.	26	3	3	100%		0	0	0%	0	0%	100%		
		Феденков М.С.	45	11	2	18%			0	9	82%	0	0%	80%	
		<b>Итого:</b>	<b>85</b>	<b>17</b>	<b>5</b>	<b>29%</b>			<b>0</b>	<b>12</b>	<b>71%</b>	<b>0</b>	<b>0%</b>	<b>86%</b>	

№№ п.п.	Наименование судов	Судьи	Всего рассмотрено дел 1 инстанции	всего рассмотрено дел	оставлено без изменения	процент утверждаемости по судьям	процент утверждаемости по судам	отменено		процент отмены	изменено	процент изменения	процент стабильности	
								с прекращением дел	по другим основаниям					
1	2	3	4	5	6	7	8	9	10	11	12	13	14	
12	Пыль-Яхский городской суд	Котельников А.У.	21	1	1	100%		0	0	0%	0	0%	100%	
		Новокрещёнов Д.В.	12	0	0	0%		0	0	0%	0	0%	100%	
		Ступин Р.Н.	10	0	0	0%		0	0	0	0%	0	0%	100%
		Щербак О.Н.	13	1	1	100%		0	0	0	0%	0	0%	100%
		Юсуфов Ш.М.	10	1	1	100%		0	0	0	0%	0	0%	100%
		<b>Итого:</b>	<b>66</b>	<b>3</b>	<b>3</b>	<b>100%</b>		<b>0</b>	<b>0</b>	<b>0</b>	<b>0%</b>	<b>0</b>	<b>0%</b>	<b>100%</b>
13	Радужинский городской суд	Гаитова Г.К.	2	0	0	0%		0	0	0%	0	0%	100%	
		Гималова Д.В.	47	3	2	67%		0	1	33%	0	0%	98%	
		Кривошева М.А.	5	1	1	100%		0	0	0	0%	0	0%	100%
		Першина Е.Ю.	1	1	1	100%		0	0	0	0%	0	0%	100%
		Студеникина Н.В.	35	0	0	0%		0	0	0	0%	0	0%	100%
		<b>Итого:</b>	<b>90</b>	<b>5</b>	<b>4</b>	<b>80%</b>		<b>0</b>	<b>1</b>	<b>20%</b>	<b>0</b>	<b>0%</b>	<b>0%</b>	<b>99%</b>
14	Советский районный суд	Козаринова А.А.	6	0	0	0%		0	0	0%	0	0%	100%	
		Мельникова Т.Л.	61	8	5	63%		3	0	38%	0	0%	95%	
		Рыбалкин А.А.	2	0	0	0%		0	0	0%	0	0%	100%	
		Шилина Л.В.	48	1	1	100%		0	0	0%	0	0%	100%	
		Чайкин В.В.	2	0	0	0%		0	0	0%	0	0%	100%	
		<b>Итого:</b>	<b>119</b>	<b>9</b>	<b>6</b>	<b>67%</b>		<b>3</b>	<b>0</b>	<b>33%</b>	<b>0</b>	<b>0%</b>	<b>0%</b>	<b>97%</b>
15	Сургутский городской суд	Лопатнев А.В.	407	58	40	69%		8	10	31%	0	0%	96%	
		Чалая Е.В.	360	40	23	58%		8	9	43%	0	0%	95%	
		<b>Итого:</b>	<b>767</b>	<b>98</b>	<b>63</b>	<b>64%</b>		<b>16</b>	<b>19</b>	<b>36%</b>	<b>0</b>	<b>0%</b>	<b>95%</b>	

№ п.п.	Наименование судов	Судьи	Всего рассмотрено дел 1 инстанции	Всего рассмотрено дел	оставлено без изменения	процент утверждаемости по судьям	процент утверждаемости по судам	отменено		процент отмены	изменено	процент изменения	процент стабильности
								с прекращением дел	по другим основаниям				
1	2	3	4	5	6	7	8	9	10	11	12	13	14
16	Сургутский районный суд.	Алешков А.Л.	146	10	7	70%		1	2	30%	0	0%	98%
		Бехтина Н.Е.	177	23	15	65%		0	8	35%	0	0%	95%
		Гарина Н.В.	55	2	2	100%		0	0	0%	0	0%	100%
		Дрицёв Е.П.	176	8	6	75%		1	0	13%	1	13%	99%
		Михайлова Е.Н.	33	0	0	0%		0	0	0%	0	0%	100%
		Тюленев В.В.	155	10	8	80%		0	1	10%	1	10%	99%
17	Урайский городской суд.	Фадеев М.Е.	148	14	12	86%		0	2	14%	0	0%	99%
		<b>Итого:</b>	<b>890</b>	<b>67</b>	<b>50</b>		<b>75%</b>	<b>2</b>	<b>13</b>	<b>22%</b>	<b>2</b>	<b>3%</b>	<b>98%</b>
		Гильманов И.Г.	46	9	5	56%		2	2	44%	0	0%	91%
		Поспелов И.И.	31	4	2	50%		1	1	50%	0	0%	94%
		Шестакова Е.П.	0	0	0	0%		0	0	0%	0	0%	0%
		<b>Итого:</b>	<b>77</b>	<b>13</b>	<b>7</b>		<b>54%</b>	<b>3</b>	<b>3</b>	<b>46%</b>	<b>0</b>	<b>0%</b>	<b>92%</b>
18	Ханты-Мансийский районный суд	Ахметов Р.М.	205	34	28	82%		1	3	12%	2	6%	97%
		Булыгин А.В.	42	10	7	70%		3	0	30%	0	0%	93%
		Сосновская О.А.	42	18	14	78%		1	3	22%	0	0%	90%
		Черкашин В.В.	179	31	21	68%		2	6	26%	2	6%	94%
		<b>Итого:</b>	<b>468</b>	<b>93</b>	<b>70</b>		<b>75%</b>	<b>7</b>	<b>12</b>	<b>20%</b>	<b>4</b>	<b>4%</b>	<b>95%</b>
		Василенко О.В.	5	0	0	0%		0	0	0%	0	0%	100%
19	Югорский рай.суд	Колобаев В.Н.	17	1	0	0%		1	0	100%	0	0%	94%
		Хабибуллин А.С.	7	0	0	0%		0	0	0%	0	0%	100%
		<b>Итого:</b>	<b>29</b>	<b>1</b>	<b>0</b>		<b>0%</b>	<b>1</b>	<b>0</b>	<b>100%</b>	<b>0</b>	<b>0%</b>	<b>97%</b>
		<b>Всего:</b>	<b>4440</b>	<b>415</b>	<b>286</b>		<b>69%</b>	<b>46</b>	<b>76</b>	<b>29%</b>	<b>7</b>	<b>2%</b>	<b>97%</b>

№ п/п		Размещение текстов судебных актов на официальных сайтах районных (городских) судов за 2024 год																																							
		Гражданские и административные дела										Дела об административных правонарушениях										Уголовные дела																			
		Количество рассмотренных дел с вынесением судебного акта	Судебные акты, подлежащие размещению на сайте суда	Судебные акты, размещенные на сайте суда	из них в срок, превышающий 1 месяц после их принятия	Процентное соотношение размещенных на сайте суда, по отношению к подлкавшим	Количество рассмотренных дел	Судебные акты, подлежащие размещению на сайте суда	Судебные акты, размещенные на сайте суда	из них в срок, превышающий 1 месяц после их принятия	Процентное соотношение размещенных на сайте суда, по отношению к подлкавшим	Количество рассмотренных дел с вынесением судебного акта	Судебные акты, подлежащие размещению на сайте суда	Судебные акты, размещенные на сайте суда	из них в срок, превышающий 1 месяц после их принятия	Процентное соотношение размещенных на сайте суда, по отношению к подлкавшим	Количество рассмотренных дел с вынесением судебного акта	Судебные акты, подлежащие размещению на сайте суда	Судебные акты, размещенные на сайте суда	из них в срок, превышающий 1 месяц после их принятия	Процентное соотношение размещенных на сайте суда, по отношению к подлкавшим	Количество рассмотренных дел с вынесением судебного акта	Судебные акты, подлежащие размещению на сайте суда	Судебные акты, размещенные на сайте суда	из них в срок, превышающий 1 месяц после их принятия	Процентное соотношение размещенных на сайте суда, по отношению к подлкавшим	Количество рассмотренных дел с вынесением судебного акта	Судебные акты, подлежащие размещению на сайте суда	Судебные акты, размещенные на сайте суда	из них в срок, превышающий 1 месяц после их принятия	Процентное соотношение размещенных на сайте суда, по отношению к подлкавшим										
1	Березовский районный суд	500	403	418	230	103,7%	38	37	33	18	89,2%	101	90	96	55	106,7%	11	5	7	6	140,0%	500	403	418	230	103,7%	38	37	33	18	89,2%	101	90	96	55	106,7%	11	5	7	6	140,0%
2	Белоярский городской суд	573	452	452	111	100,0%	121	115	115	6	100,0%	55	38	38	23	100,0%	12	9	9	4	100,0%	573	452	452	111	100,0%	121	115	115	6	100,0%	55	38	38	23	100,0%	12	9	9	4	100,0%
3	Кондинский районный суд	475	381	378	14	99,2%	64	57	57	0	100,0%	49	37	37	0	100,0%	20	14	14	0	100,0%	475	381	378	14	99,2%	64	57	57	0	100,0%	49	37	37	0	100,0%	20	14	14	0	100,0%
4	Когальский городской суд	858	716	585	413	81,7%	1043	1038	965	442	93,0%	139	93	85	50	91,4%	27	18	15	14	83,3%	858	716	585	413	81,7%	1043	1038	965	442	93,0%	139	93	85	50	91,4%	27	18	15	14	83,3%
5	Лангеласский городской суд	806	681	681	32	100,0%	353	353	353	7	100,0%	98	81	81	13	100,0%	13	10	10	4	100,0%	806	681	681	32	100,0%	353	353	353	7	100,0%	98	81	81	13	100,0%	13	10	10	4	100,0%
6	Мегюнский городской суд	1434	1260	1146	860	91,0%	453	452	413	305	91,4%	114	100	85	44	85,0%	20	16	12	9	75,0%	1434	1260	1146	860	91,0%	453	452	413	305	91,4%	114	100	85	44	85,0%	20	16	12	9	75,0%
7	Нефтеюганский районный суд	3225	2800	2549	1321	91,0%	814	814	814	273	100,0%	396	309	332	192	107,4%	84	69	55	41	79,7%	3225	2800	2549	1321	91,0%	814	814	814	273	100,0%	396	309	332	192	107,4%	84	69	55	41	79,7%
8	Нижневартовский городской суд	6354	5096	4572	1967	89,7%	1696	1692	1689	128	99,8%	852	699	659	363	94,3%	126	88	82	59	93,2%	6354	5096	4572	1967	89,7%	1696	1692	1689	128	99,8%	852	699	659	363	94,3%	126	88	82	59	93,2%
9	Нижневартовский районный суд	502	425	391	90	92,0%	252	252	240	45	95,2%	124	111	84	20	75,7%	18	15	13	7	86,7%	502	425	391	90	92,0%	252	252	240	45	95,2%	124	111	84	20	75,7%	18	15	13	7	86,7%
10	Няганский городской суд	1413	1251	1091	1	87,2%	497	497	453	61	91,1%	211	191	165	65	86,4%	38	27	26	16	96,3%	1413	1251	1091	1	87,2%	497	497	453	61	91,1%	211	191	165	65	86,4%	38	27	26	16	96,3%
11	Октябрьский районный суд	386	349	95	50	27,2%	114	114	55	39	48,2%	88	62	33	31	53,2%	24	20	14	12	70,0%	386	349	95	50	27,2%	114	114	55	39	48,2%	88	62	33	31	53,2%	24	20	14	12	70,0%
12	Пыть-Яхский городской суд	927	814	775	47	95,2%	131	131	131	0	100,0%	104	95	90	9	94,7%	13	10	10	0	100,0%	927	814	775	47	95,2%	131	131	131	0	100,0%	104	95	90	9	94,7%	13	10	10	0	100,0%
13	Радужинский городской суд	684	558	473	379	84,8%	377	376	321	198	85,4%	100	70	62	45	88,6%	14	13	10	8	76,9%	684	558	473	379	84,8%	377	376	321	198	85,4%	100	70	62	45	88,6%	14	13	10	8	76,9%
14	Советский районный суд	969	791	791	232	100,0%	358	355	351	142	98,9%	156	117	117	55	100,0%	28	25	25	22	100,0%	969	791	791	232	100,0%	358	355	351	142	98,9%	156	117	117	55	100,0%	28	25	25	22	100,0%
15	Сургутский городской суд	9032	7822	6855	3758	87,6%	3239	3238	2968	484	91,7%	1054	842	720	376	85,5%	120	101	75	32	74,3%	9032	7822	6855	3758	87,6%	3239	3238	2968	484	91,7%	1054	842	720	376	85,5%	120	101	75	32	74,3%
16	Сургутский районный суд	2260	1900	1798	1263	94,6%	1029	935	824	532	88,1%	339	234	228	131	97,4%	54	42	39	33	92,9%	2260	1900	1798	1263	94,6%	1029	935	824	532	88,1%	339	234	228	131	97,4%	54	42	39	33	92,9%
17	Урайский городской суд	718	573	486	29	84,8%	178	178	160	51	89,9%	151	127	120	41	94,5%	25	19	19	10	100,0%	718	573	486	29	84,8%	178	178	160	51	89,9%	151	127	120	41	94,5%	25	19	19	10	100,0%
18	Югорский районный суд	669	531	424	136	79,8%	206	206	171	57	83,0%	114	86	76	38	88,4%	23	12	5	5	41,7%	669	531	424	136	79,8%	206	206	171	57	83,0%	114	86	76	38	88,4%	23	12	5	5	41,7%
19	Ханты-Мансийский районный суд	3995	3445	3445	432	100,0%	1373	1369	1369	158	100,0%	234	164	164	31	100,0%	69	65	65	22	100,0%	3995	3445	3445	432	100,0%	1373	1369	1369	158	100,0%	234	164	164	31	100,0%	69	65	65	22	100,0%
		<b>35780</b>	<b>30248</b>	<b>27405</b>	<b>11365</b>	<b>90,6%</b>	<b>12336</b>	<b>12209</b>	<b>11482</b>	<b>2946</b>	<b>94,0%</b>	<b>4479</b>	<b>3546</b>	<b>3272</b>	<b>1582</b>	<b>92,3%</b>	<b>739</b>	<b>578</b>	<b>505</b>	<b>304</b>	<b>87,4%</b>	<b>35780</b>	<b>30248</b>	<b>27405</b>	<b>11365</b>	<b>90,6%</b>	<b>12336</b>	<b>12209</b>	<b>11482</b>	<b>2946</b>	<b>94,0%</b>	<b>4479</b>	<b>3546</b>	<b>3272</b>	<b>1582</b>	<b>92,3%</b>	<b>739</b>	<b>578</b>	<b>505</b>	<b>304</b>	<b>87,4%</b>

Наименование судебного участка		Основные показатели рассмотрения мировыми судьями Ханты-Мансийского автономного округа Югры уголовных, гражданских, административных дел, дел об административных правонарушениях и материалов за 2024 год												Для сравнения								
		Уголовные дела			Гражданские дела			Административные дела			Дела об административных правонарушениях и материалы			ВСЕГО РАСМОТРЕНО ДЕЛ И МАТЕРИАЛОВ в 2023 г.		Среднемесячная нагрузка в 2022 году		Рост/убыль 2024/2023, %				
		Расмотрено дел	Средняя нагрузка на судью	С наруш. прощ. сроков дел %	Расмотрено дел	Средняя нагрузка на судью	С наруш. прощ. сроков дел %	Расмотрено дел	Другие материалы*	Средняя нагрузка на судью	С наруш. прощ. сроков дел %	Всего рассмотрено дел, материалов в 2024 году	Общая нагрузка на одного судью в месяц в 2024 году	ДЕЛ И МАТЕРИАЛОВ в 2023 г.	Среднемесячная нагрузка в 2022 году	Рост/убыль 2024/2023, %						
№ 1 Белоярского суд.района	11	1,1	0	0,0	3212	321	0	0,0	321	32,1	0	0,0	725	830	155,5	0	0,0	5099	509,9	5433	543,3	-6,1
№ 2 Белоярского суд.района	28	2,8	0	0,0	3239	324	0	0,0	323	32,3	0	0,0	882	651	153,3	0	0,0	5123	512,3	4855	485,5	5,5
№ 1 Березовского суд.района	39	3,9	0	0,0	3872	387	0	0,0	221	22,1	0	0,0	735	1069	180,4	0	0,0	5936	593,6	5454	545,4	8,8
№ 2 Березовского суд.района	15	1,5	0	0,0	5080	508	0	0,0	241	24,1	0	0,0	632	1119	175,1	0	0,0	7087	708,7	6288	628,8	12,7
№ 1 Когалымского суд.района	28	2,8	0	0,0	3094	309	0	0,0	526	52,6	0	0,0	1028	500	152,8	0	0,0	5176	517,6	4995	499,5	3,6
№ 2 Когалымского суд.района	31	3,1	0	0,0	3635	364	0	0,0	498	49,8	0	0,0	980	626	160,6	0	0,0	5770	577,0	5597	559,7	3,1
№ 3 Когалымского суд.района	28	2,8	0	0,0	2828	283	0	0,0	437	43,7	0	0,0	1299	597	189,6	0	0,0	5189	518,9	4841	484,1	7,2
№ 1 Кондинского суд.района	18	1,8	0	0,0	4721	472	0	0,0	329	32,9	0	0,0	712	2357	306,9	0	0,0	8137	813,7	6132	613,2	32,7
№ 2 Кондинского суд.района	15	1,5	0	0,0	4416	442	0	0,0	241	24,1	0	0,0	639	2002	264,1	1	0,2	7313	731,3	5831	583,1	25,4
№ 1 Лангепасского суд.района	24	2,4	0	0,0	3537	354	0	0,0	442	44,2	0	0,0	1185	1759	294,4	0	0,0	6947	694,7	6621	662,1	4,9
№ 2 Лангепасского суд.района	24	2,4	0	0,0	3336	334	0	0,0	497	49,7	0	0,0	1195	1874	306,9	0	0,0	6926	692,6	7024	702,4	-1,4
№ 1 Мегионского суд.района	20	2,0	0	0,0	4174	417	0	0,0	484	48,4	0	0,0	1170	1322	249,2	0	0,0	7170	717,0	7697	769,7	-6,8
№ 2 Мегионского суд.района	14	1,4	0	0,0	3747	375	0	0,0	516	51,6	0	0,0	1348	1466	281,4	0	0,0	7091	709,1	6531	653,1	8,6
№ 3 Мегионского суд.района	24	2,4	0	0,0	4372	437	0	0,0	510	51,0	0	0,0	1605	1930	353,5	0	0,0	8441	844,1	7992	799,2	5,6
№ 1 Нефтеюганского суд.района	13	1,3	0	0,0	3252	325	0	0,0	618	61,8	0	0,0	1340	1822	316,2	0	0,0	7045	704,5	7035	703,5	0,1
№ 2 Нефтеюганского суд.района	37	3,7	0	0,0	5471	547	0	0,0	810	81,0	0	0,0	1611	2861	447,2	0	0,0	10790	1079,0	10394	1039,4	3,8
№ 3 Нефтеюганского суд.района	20	2,0	0	0,0	4264	426	0	0,0	699	69,9	0	0,0	1420	3234	465,4	0	0,0	9637	963,7	10393	1039,3	-7,3
№ 4 Нефтеюганского суд.района	18	1,8	0	0,0	3752	375	0	0,0	953	95,3	0	0,0	1525	1983	350,8	0	0,0	8231	823,1	7023	702,3	17,2
№ 5 Нефтеюганского суд.района	24	2,4	0	0,0	3770	377	0	0,0	654	65,4	0	0,0	1347	2391	373,8	0	0,0	8186	818,6	7220	722,0	13,4
№ 6 Нефтеюганского суд.района	55	5,5	0	0,0	4806	481	0	0,0	710	71,0	0	0,0	5904	1261	716,5	0	0,0	12736	1273,6	7243	724,3	75,8
№ 7 Нефтеюганского суд.района	19	1,9	0	0,0	4495	450	0	0,0	622	62,2	0	0,0	1511	1926	343,7	0	0,0	8573	857,3	6481	648,1	32,3

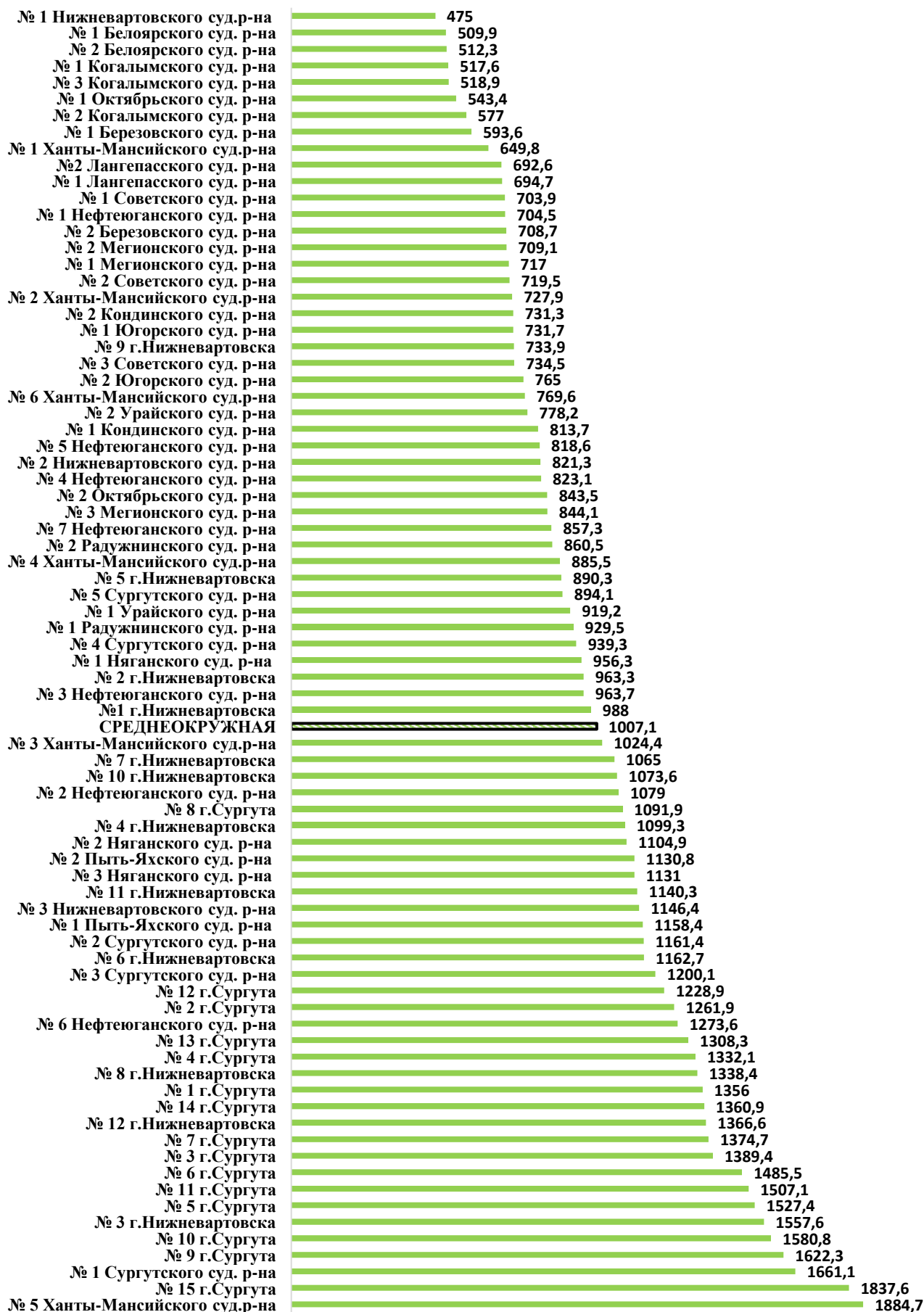
Наименование судебного участка	Уголовные дела			Гражданские дела			Административные дела			Дела об административных правонарушениях и материалы				Общая нагрузка на одного судью в месяц в 2024 году	ВСЕГО РАССМОТРЕНО ДЕЛ И МАТЕРИАЛОВ в 2023 г.	Для сравнения			
	Рассмотрено дел	Средняя нагрузка на судью	С нарушениями сроков	Рассмотрено дел	Средняя нагрузка на судью	С нарушениями сроков	Рассмотрено дел	Другие материалы*	Средняя нагрузка на судью	С нарушениями сроков	дел	%	Всего рассмотрено дел, материалов в 2024 году			Общая нагрузка на одного судью в 2024 году	8734	873,4	13,1
№ 1 Нижневартовского суд.р-на г.Нижневартовска	18	1,8	0 0,0	5723	572	0 0,0	797	79,7	0 0,0	1318	2024	334,2	2	0,2	9880	988,0	8734	873,4	13,1
№ 2 Нижневартовского суд.р-на г.Нижневартовска	65	6,5	0 0,0	6324	632	0 0,0	517	51,7	0 0,0	1548	1179	272,7	1	0,1	9633	963,3	8827	882,7	9,1
№ 3 Нижневартовского суд.р-на г.Нижневартовска	41	4,1	0 0,0	9246	925	0 0,0	968	96,8	0 0,0	2152	3169	532,1	0	0,0	15576	1557,6	13156	1315,6	18,4
№ 4 Нижневартовского суд.р-на г.Нижневартовска	25	2,5	0 0,0	6650	665	3 0,0	835	83,5	0 0,0	1902	1581	348,3	1	0,1	10993	1099,3	10585	1058,5	3,9
№ 5 Нижневартовского суд.р-на г.Нижневартовска	17	1,7	0 0,0	4898	490	0 0,0	500	50,0	0 0,0	1605	1883	348,8	2	0,1	8903	890,3	7743	774,3	15,0
№ 6 Нижневартовского суд.р-на г.Нижневартовска	28	2,8	0 0,0	6561	656	0 0,0	743	74,3	0 0,0	1556	2759	429,5	0	0,0	11627	1162,7	10410	1041,0	11,7
№ 7 Нижневартовского суд.р-на г.Нижневартовска	14	1,4	0 0,0	6122	612	4 0,1	779	77,9	0 0,0	1632	2103	373,5	3	0,2	10650	1065,0	10194	1019,4	4,5
№ 8 Нижневартовского суд.р-на г.Нижневартовска	36	3,6	0 0,0	7688	769	1 0,0	1054	105,4	0 0,0	2473	2133	460,6	1	0,0	13384	1338,4	11750	1175,0	13,9
№ 9 Нижневартовского суд.р-на г.Нижневартовска	27	2,7	0 0,0	3652	365	1 0,0	551	55,1	0 0,0	2000	1109	310,9	3	0,2	7339	733,9	6431	643,1	14,1
№ 10 Нижневартовского суд.р-на г.Нижневартовска	52	5,2	0 0,0	6392	639	0 0,0	781	78,1	0 0,0	2043	1468	351,1	0	0,0	10736	1073,6	10248	1024,8	4,8
№ 11 Нижневартовского суд.р-на г.Нижневартовска	28	2,8	0 0,0	6684	668	0 0,0	1001	100,1	0 0,0	1691	1999	369,0	0	0,0	11403	1140,3	11854	1185,4	-3,8
№ 12 Нижневартовского суд.р-на г.Нижневартовска	21	2,1	0 0,0	7912	791	1 0,0	999	99,9	0 0,0	2006	2728	473,4	2	0,1	13666	1366,6	12135	1213,5	12,6
№ 1 Нижневартовского суд.р.района	9	0,9	0 0,0	2950	295	0 0,0	300	30,0	0 0,0	814	677	149,1	0	0,0	4750	475,0	4434	443,4	7,1
№ 2 Нижневартовского суд.р.района	57	5,7	0 0,0	3883	388	0 0,0	250	25,0	0 0,0	2552	1471	402,3	0	0,0	8213	821,3	7113	711,3	15,5
№ 3 Нижневартовского суд.р.района	19	1,9	0 0,0	6480	648	0 0,0	702	70,2	0 0,0	2242	2021	426,3	0	0,0	11464	1146,4	10538	1053,8	8,8

Наименование судебного участка	Уголовные дела				Гражданские дела				Административные дела				Дела об административных правонарушениях и материалы				Всего рассмотрено дел, материалов в 2024 году	Общая нагрузка на одного судью в месяц в 2024 году	ВСЕГО РАССМОТРЕНО ДЕЛ И МАТЕРИАЛОВ в 2023 г.	Для сравнения				
	Рассмотрено дел	Средняя нагрузка на судью	С нарушением сроков		Рассмотрено дел	Средняя нагрузка на судью	С нарушением сроков		Рассмотрено дел	Средняя нагрузка на судью	С нарушением сроков		Рассмотрено дел	Средняя нагрузка на судью	Другие материалы*	Средняя нагрузка на судью				Всего рассмотрено дел, материалов в 2024 году	Общая нагрузка на одного судью в месяц в 2024 году	ВСЕГО РАССМОТРЕНО ДЕЛ И МАТЕРИАЛОВ в 2023 г.	Среднемесячная нагрузка в 2022 году	Рост/убыль 2024/2023, %
			дел	%			дел	%			дел	%												
№ 1 Няганского суд.района	45	4,5	0	0,0	4094	409	0	0,0	612	61,2	0	0,0	1769	3043	481,2	0	0,0	9563	956,3	10485	1048,5	-8,8		
№ 2 Няганского суд.района	18	1,8	0	0,0	5998	600	0	0,0	775	77,5	0	0,0	1495	2763	425,8	0	0,0	11049	1104,9	9578	957,8	15,4		
№ 3 Няганского суд.района	29	2,9	0	0,0	5807	581	0	0,0	702	70,2	0	0,0	1895	2877	477,2	0	0,0	11310	1131,0	9583	958,3	18,0		
№ 1 Октябрьского суд.района	33	3,3	0	0,0	3076	308	0	0,0	259	25,9	0	0,0	630	1436	206,6	0	0,0	5434	543,4	5026	502,6	8,1		
№ 2 Октябрьского суд.района	43	4,3	0	0,0	4993	499	0	0,0	434	43,4	0	0,0	1332	1633	296,5	0	0,0	8435	843,5	7454	745,4	13,2		
№ 1 Пыть-Яхского суд.района	64	6,4	0	0,0	5998	600	0	0,0	691	69,1	0	0,0	1560	3271	483,1	0	0,0	11584	1158,4	9588	958,8	20,8		
№ 2 Пыть-Яхского суд.района	63	6,3	0	0,0	5544	554	0	0,0	727	72,7	0	0,0	1513	3461	497,4	0	0,0	11308	1130,8	9911	991,1	14,1		
№ 1 Радужинского суд.района	23	2,3	0	0,0	5809	581	0	0,0	696	69,6	0	0,0	1539	1228	276,7	0	0,0	9295	929,5	7280	728,0	27,7		
№ 2 Радужинского суд.района	20	2,0	0	0,0	5003	500	0	0,0	802	80,2	0	0,0	1601	1179	278,0	0	0,0	8605	860,5	5210	521,0	65,2		
№ 1 Советского суд.района	24	2,4	0	0,0	3415	342	0	0,0	329	32,9	0	0,0	1309	1962	327,1	0	0,0	7039	703,9	7126	712,6	-1,2		
№ 2 Советского суд.района	21	2,1	0	0,0	3759	376	0	0,0	413	41,3	0	0,0	1166	1836	300,2	0	0,0	7195	719,5	7085	708,5	1,6		
№ 3 Советского суд.района	14	1,4	0	0,0	3931	393	0	0,0	471	47,1	0	0,0	1044	1885	292,9	0	0,0	7345	734,5	7524	752,4	-2,4		
№ 1 Сургутского суд.района г.Сургула	25	2,5	0	0,0	7599	760	0	0,0	810	81,0	0	0,0	1342	3784	512,6	0	0,0	13560	1356,0	12016	1201,6	12,8		
№ 2 Сургутского суд.района г.Сургула	18	1,8	0	0,0	7469	747	0	0,0	851	85,1	0	0,0	2392	1889	428,1	0	0,0	12619	1261,9	9121	912,1	38,4		
№ 3 Сургутского суд.района г.Сургула	26	2,6	0	0,0	8524	852	0	0,0	924	92,4	0	0,0	2200	2220	442,0	0	0,0	13894	1389,4	10369	1036,9	34,0		
№ 4 Сургутского суд.района г.Сургула	22	2,2	0	0,0	7480	748	0	0,0	702	70,2	0	0,0	1804	3313	511,7	0	0,0	13321	1332,1	11219	1121,9	18,7		
№ 5 Сургутского суд.района г.Сургула	19	1,9	0	0,0	10061	1006	0	0,0	812	81,2	0	0,0	1668	2714	438,2	0	0,0	15274	1527,4	11660	1166,0	31,0		
№ 6 Сургутского суд.района г.Сургула	33	3,3	0	0,0	8446	845	0	0,0	912	91,2	0	0,0	3012	2452	546,4	0	0,0	14855	1485,5	11297	1129,7	31,5		

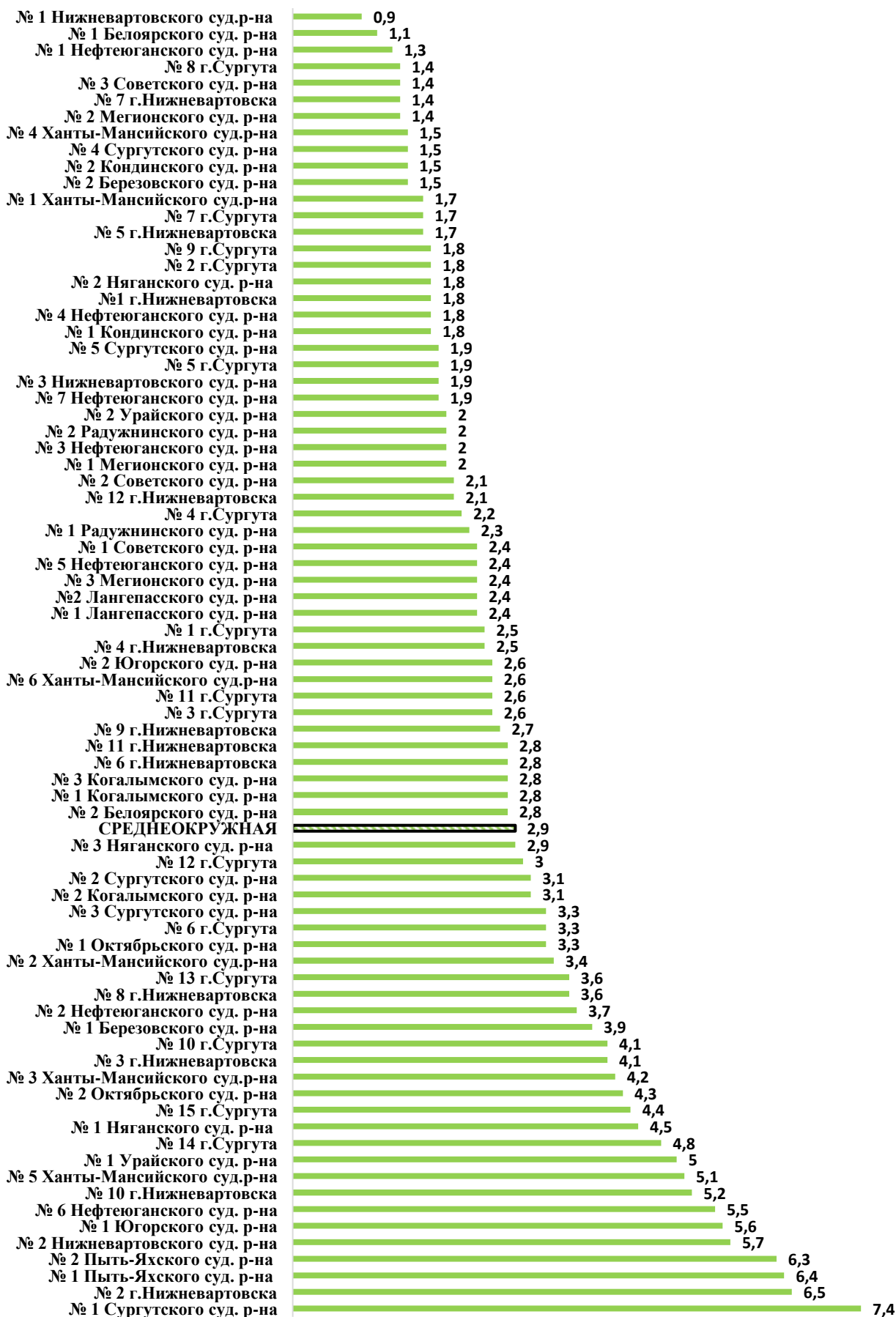
Наименование судебного участка	Уголовные дела			Гражданские дела			Административные дела			Дела об административных правонарушениях и материалы				Общая нагрузка на одного судью в месяц в 2024 году	ВСЕГО РАССМОТРЕНО ДЕЛ И МАТЕРИАЛОВ В 2023 Г.	Для сравнения	
	Рассмотрено дел	Средняя нагрузка на судью	С наруш. проц. сроков дел %	Рассмотрено дел	Средняя нагрузка на судью	С наруш. проц. сроков дел %	Рассмотрено дел	Другие материалы*	Средняя нагрузка на судью	С наруш. проц. сроков дел %	Всего рассмотрено дел, материалов в 2024 году	1374,7	10344			Среднемесячная нагрузка в 2022 году	Рост/убыль 2024/2023, %
№ 7 Сургутского суд.района г.Сургута	17	1,7	0 0,0	8639	864	0 0,0	721	72,1	0 0,0	1981	2389	437,0	0 0,0	13747	10344	1034,4	32,9
№ 8 Сургутского суд.района г.Сургута	14	1,4	0 0,0	6140	614	0 0,0	716	71,6	0 0,0	1824	2225	404,9	0 0,0	10919	9344	934,4	16,9
№ 9 Сургутского суд.района г.Сургута	18	1,8	0 0,0	9526	953	0 0,0	1105	110,5	0 0,0	2395	3179	557,4	0 0,0	16223	12823	1282,3	26,5
№ 10 Сургутского суд.района г.Сургута	41	4,1	0 0,0	9740	974	0 0,0	1081	108,1	0 0,0	2709	2237	494,6	0 0,0	15808	12767	1276,7	23,8
№ 11 Сургутского суд.района г.Сургута	26	2,6	0 0,0	8304	830	0 0,0	947	94,7	0 0,0	2904	2890	579,4	0 0,0	15071	10894	1089,4	38,3
№ 12 Сургутского суд.района г.Сургута	30	3,0	0 0,0	7631	763	0 0,0	802	80,2	0 0,0	2158	1668	382,6	0 0,0	12289	11229	1122,9	9,4
№ 13 Сургутского суд.района г.Сургута	36	3,6	0 0,0	7480	748	0 0,0	789	78,9	0 0,0	2343	2435	477,8	0 0,0	13083	11408	1140,8	14,7
№ 14 Сургутского суд.района г.Сургута	48	4,8	0 0,0	6700	670	2 0,0	912	91,2	0 0,0	3162	2787	594,9	0 0,0	13609	11279	1127,9	20,7
№ 15 Сургутского суд.района г.Сургута	44	4,4	0 0,0	11933	1193	2 0,0	743	74,3	0 0,0	2050	3606	565,6	0 0,0	18376	13837	1383,7	32,8
№ 1 Сургутского суд.района	74	7,4	0 0,0	7963	796	3 0,0	1049	104,9	0 0,0	3834	3691	752,5	4 0,1	16611	12479	1247,9	33,1
№ 2 Сургутского суд.района	31	3,1	0 0,0	5635	564	1 0,0	788	78,8	0 0,0	1695	3465	516,0	0 0,0	11614	10466	1046,6	11,0
№ 3 Сургутского суд.района	33	3,3	0 0,0	6001	600	0 0,0	787	78,7	0 0,0	1674	3506	518,0	0 0,0	12001	9995	999,5	20,1
№ 4 Сургутского суд.района	15	1,5	0 0,0	5912	591	0 0,0	558	55,8	0 0,0	1483	1425	290,8	0 0,0	9393	8081	808,1	16,2
№ 5 Сургутского суд.района	19	1,9	0 0,0	5715	572	0 0,0	642	64,2	0 0,0	1121	1444	256,5	0 0,0	8941	8940	894,0	0,0

Наименование судебного участка	Уголовные дела			Гражданские дела			Административные дела			Дела об административных правонарушениях и материалы				Для сравнения	
	Рассмотрено дел	Средняя нагрузка на судью	С нарушениями, проц. сроков	Рассмотрено дел	Средняя нагрузка на судью	С нарушениями, проц. сроков	Рассмотрено дел	Другие материалы*	Средняя нагрузка на судью	С нарушением, проц. сроков	Всего рассмотрено дел, материалов в 2024 году	Общая нагрузка на одного судью в месяц в 2024 году	ВСЕГО РАССМОТРЕНО ДЕЛ И МАТЕРИАЛОВ В 2023 Г.		
													дел	%	дел
№ 1 Урайского суд.района	50	5,0	0 0,0	4847	485	0 0,0	465	2481	383,0	0 0,0	9192	919,2	8659	865,9	6,2
№ 2 Урайского суд.района	20	2,0	0 0,0	3941	394	0 0,0	470	2288	335,1	0 0,0	7782	778,2	7533	753,3	3,3
№ 1 Ханты-Мансийского суд.района	17	1,7	0 0,0	3148	315	0 0,0	394	1574	293,9	0 0,0	6498	649,8	6304	630,4	3,1
№ 2 Ханты-Мансийского суд.района	34	3,4	0 0,0	3244	324	0 0,0	604	1395	339,7	0 0,0	7279	727,9	7521	752,1	-3,2
№ 3 Ханты-Мансийского суд.района	42	4,2	0 0,0	5085	509	0 0,0	826	1859	429,1	0 0,0	10244	1024,4	9823	982,3	4,3
№ 4 Ханты-Мансийского суд.района	15	1,5	0 0,0	4970	497	0 0,0	603	1415	326,7	0 0,0	8855	885,5	8845	884,5	0,1
№ 5 Ханты-Мансийского суд.района	51	5,1	0 0,0	11251	1125	0 0,0	643	4592	690,2	0 0,0	18847	1884,7	15816	1581,6	19,2
№ 6 Ханты-Мансийского суд.района	26	2,6	0 0,0	4119	412	0 0,0	676	1423	287,5	0 0,0	7696	769,6	7397	739,7	100,0
№ 1 Югорского суд.района	56	5,6	0 0,0	2982	298	0 0,0	438	2223	384,1	1 0,1	7317	731,7	7413	741,3	-1,3
№ 2 Югорского суд.района	26	2,6	0 0,0	3757	375,7	0 0,0	594	1935	327,3	0 0,0	7650	765,0	7135	713,5	7,2
<b>ИТОГО:</b>	2 285	2,9	0 0,0	435907	558,9	18 0,0	50704	162942	380,3	21 0,02	785550	1007,1	687096	880,9	14,3

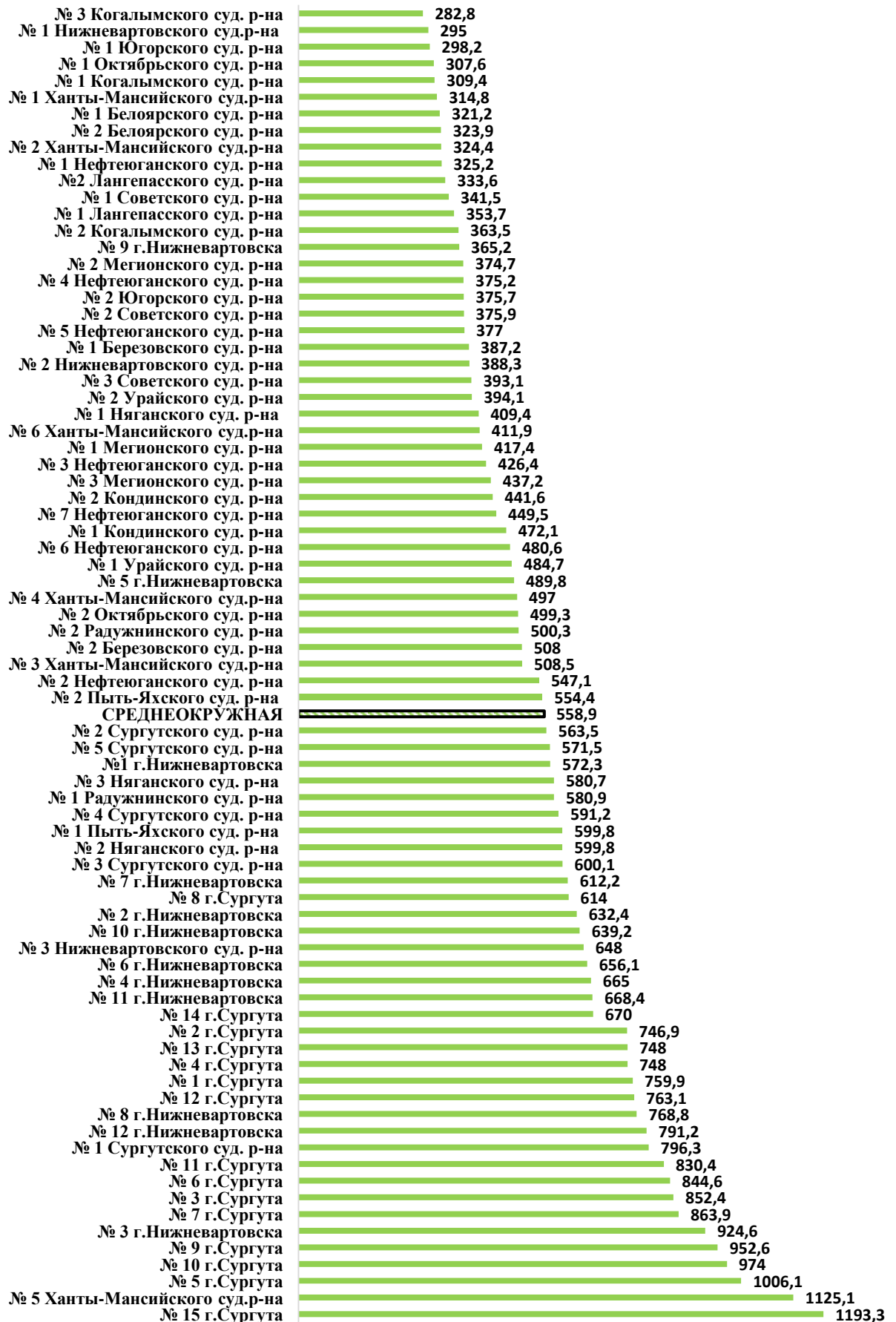
**Среднемесячная нагрузка на судебный участок мирового судьи  
Ханты-Мансийского автономного округа – Югры  
по рассмотрению судебных дел и материалов за 2024 год**



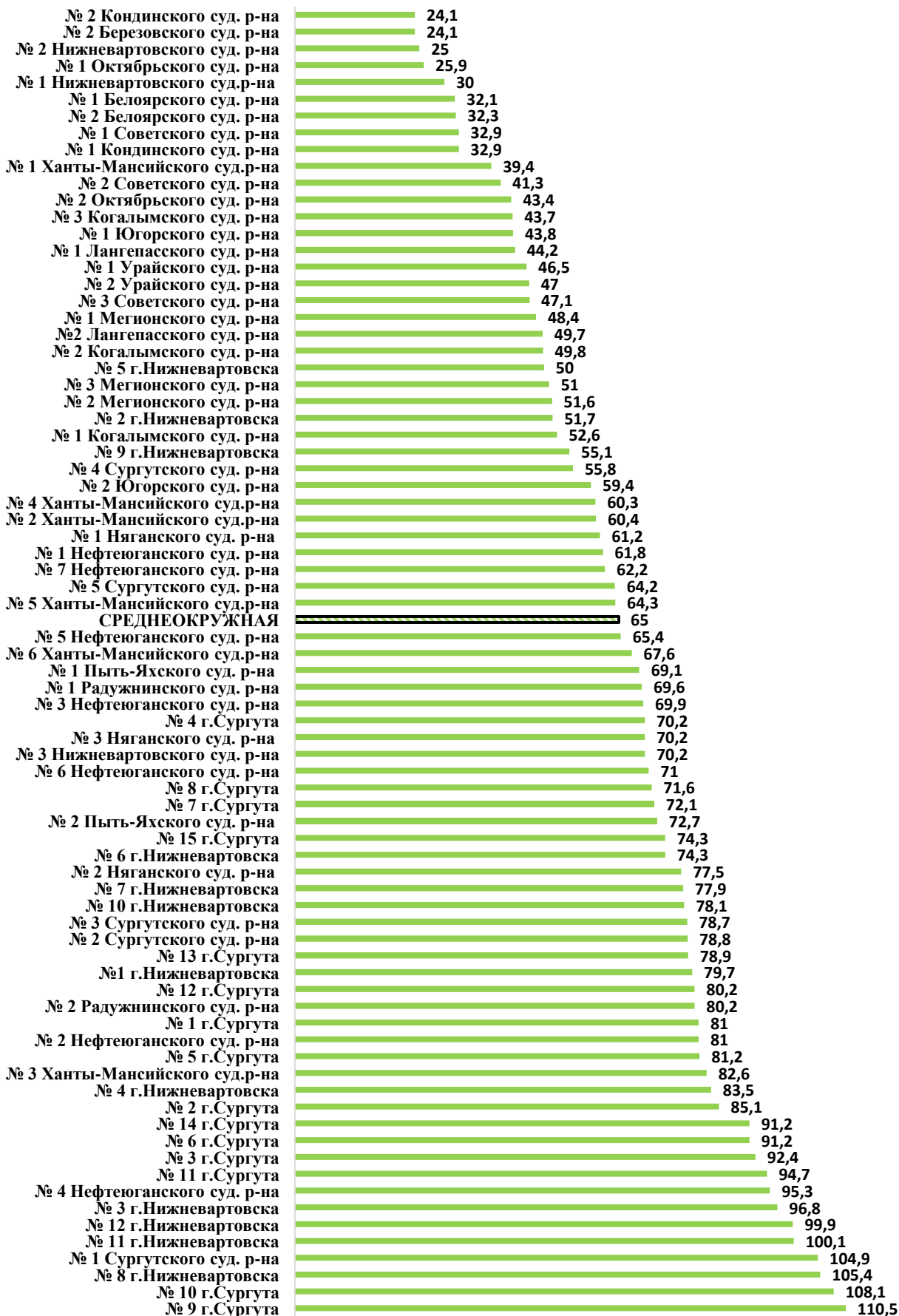
**Среднемесячная нагрузка на судебный участок мирового судьи  
Ханты-Мансийского автономного округа – Югры  
по рассмотрению уголовных дел за 2024 год**



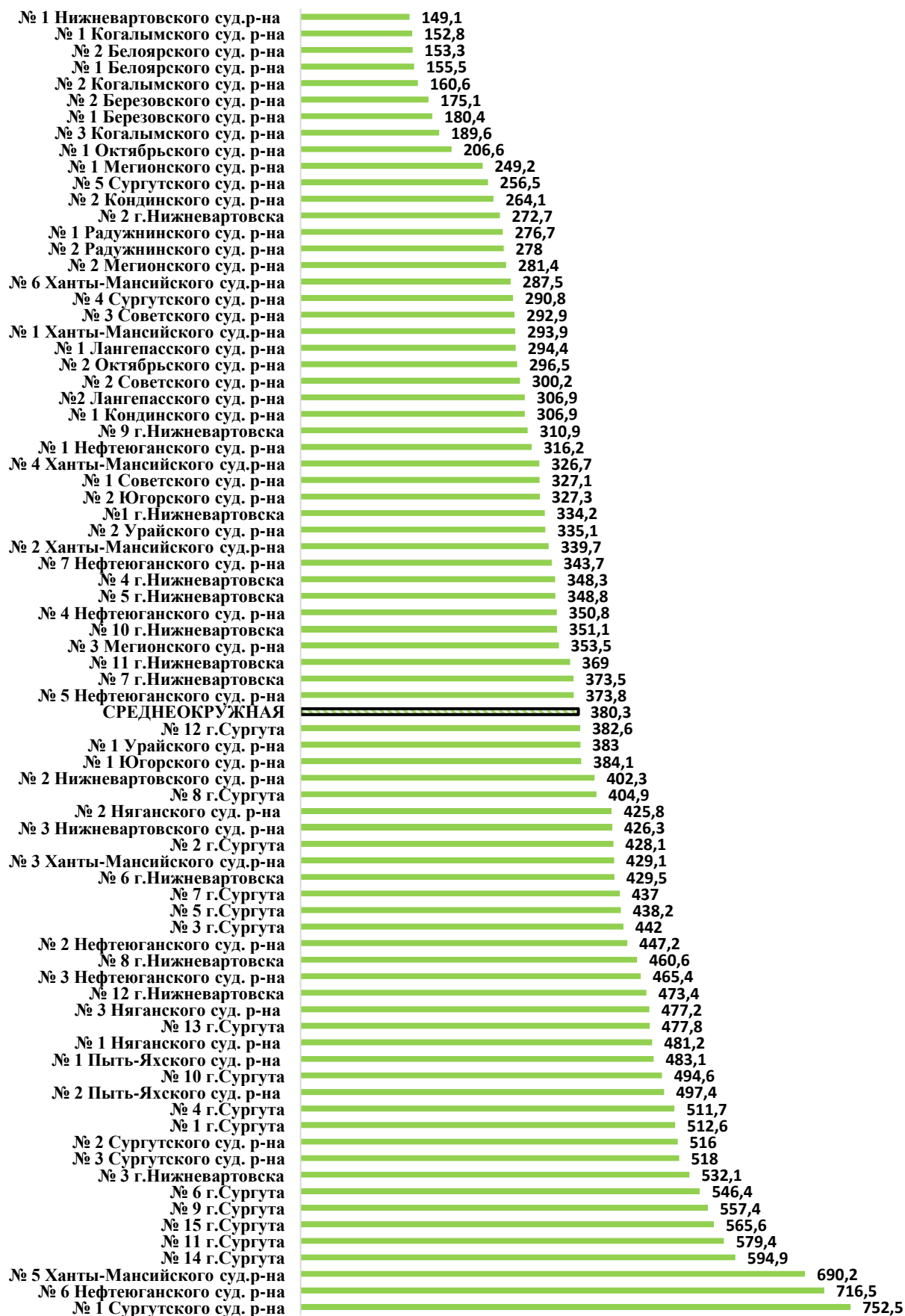
**Среднемесячная нагрузка на судебный участок мирового судьи  
Ханты-Мансийского автономного округа – Югры  
по рассмотрению гражданских дел за 2024 год**



**Среднемесячная нагрузка на судебный участок мирового судьи  
Ханты-Мансийского автономного округа – Югры  
по рассмотрению административных дел за 2024 год**



**Среднемесячная нагрузка на судебный участок мирового судьи  
Ханты-Мансийского автономного округа – Югры  
по рассмотрению дел об административных правонарушениях  
и других материалов за 2024 год**



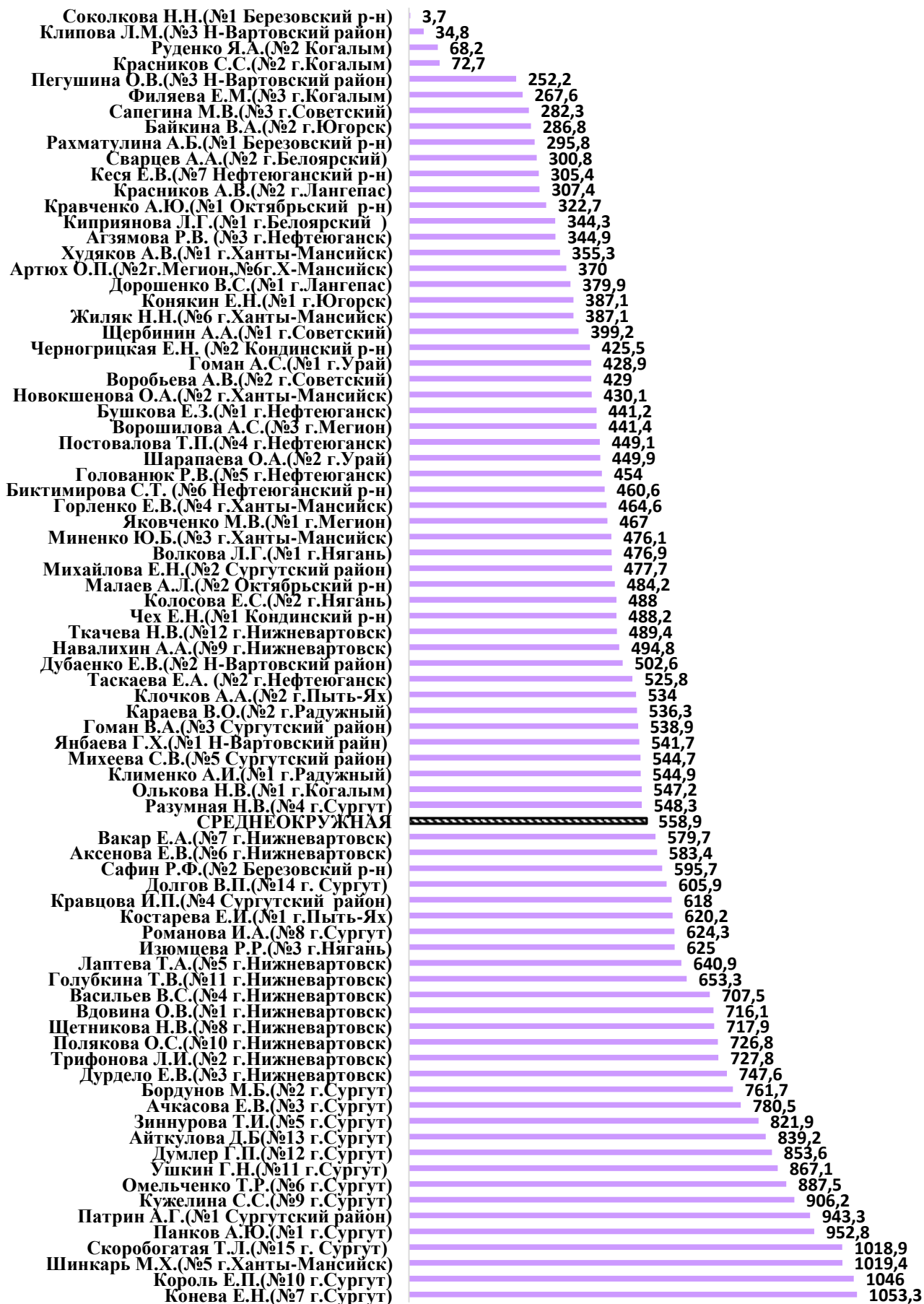
**Среднемесячная нагрузка на мировых судей  
Ханты-Мансийского автономного округа – Югры  
по рассмотрению судебных дел и материалов за 2024 год**



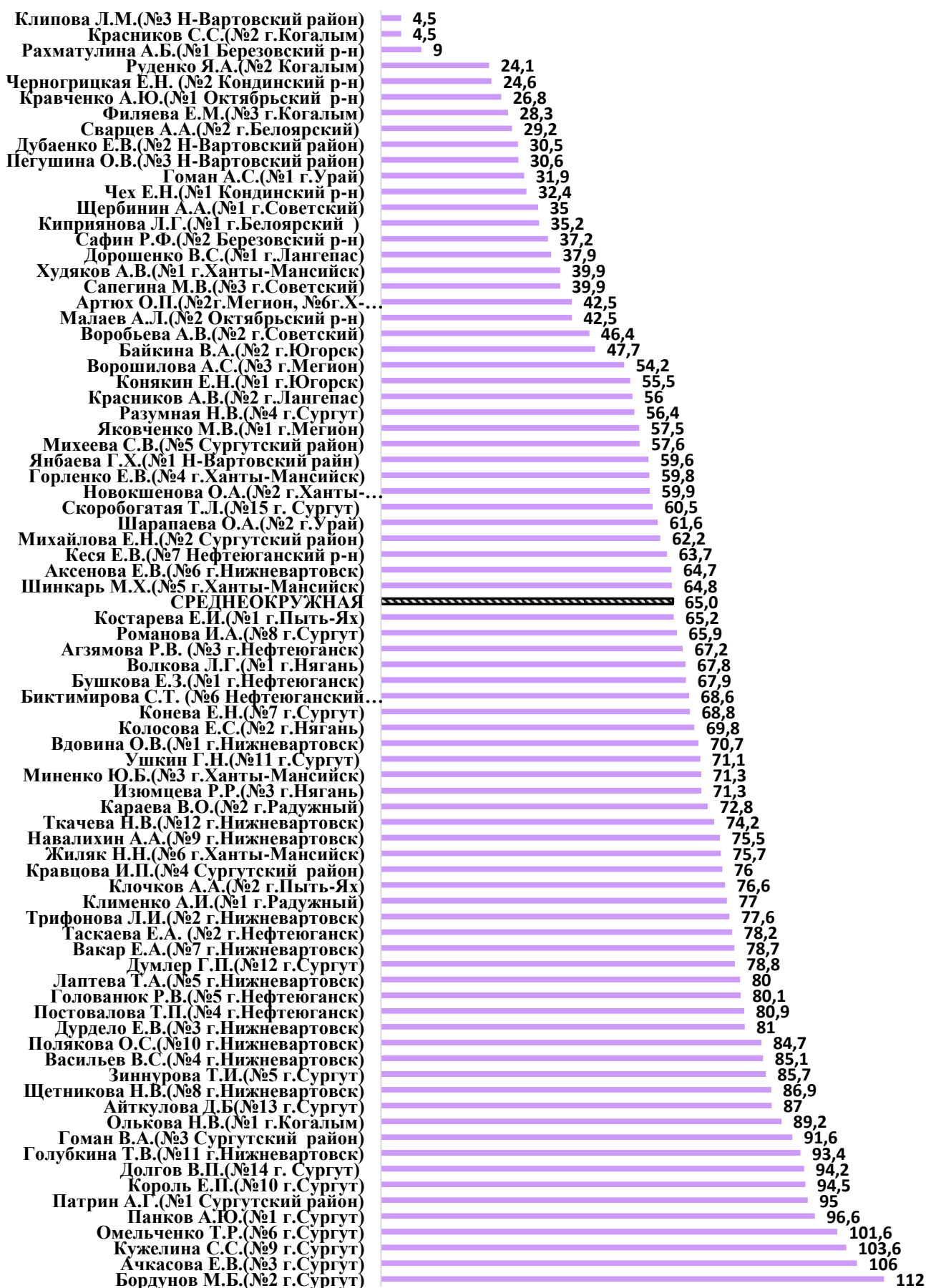
**Среднемесячная нагрузка на мировых судей  
Ханты-Мансийского автономного округа – Югры  
по рассмотрению уголовных дел за 2024 год**



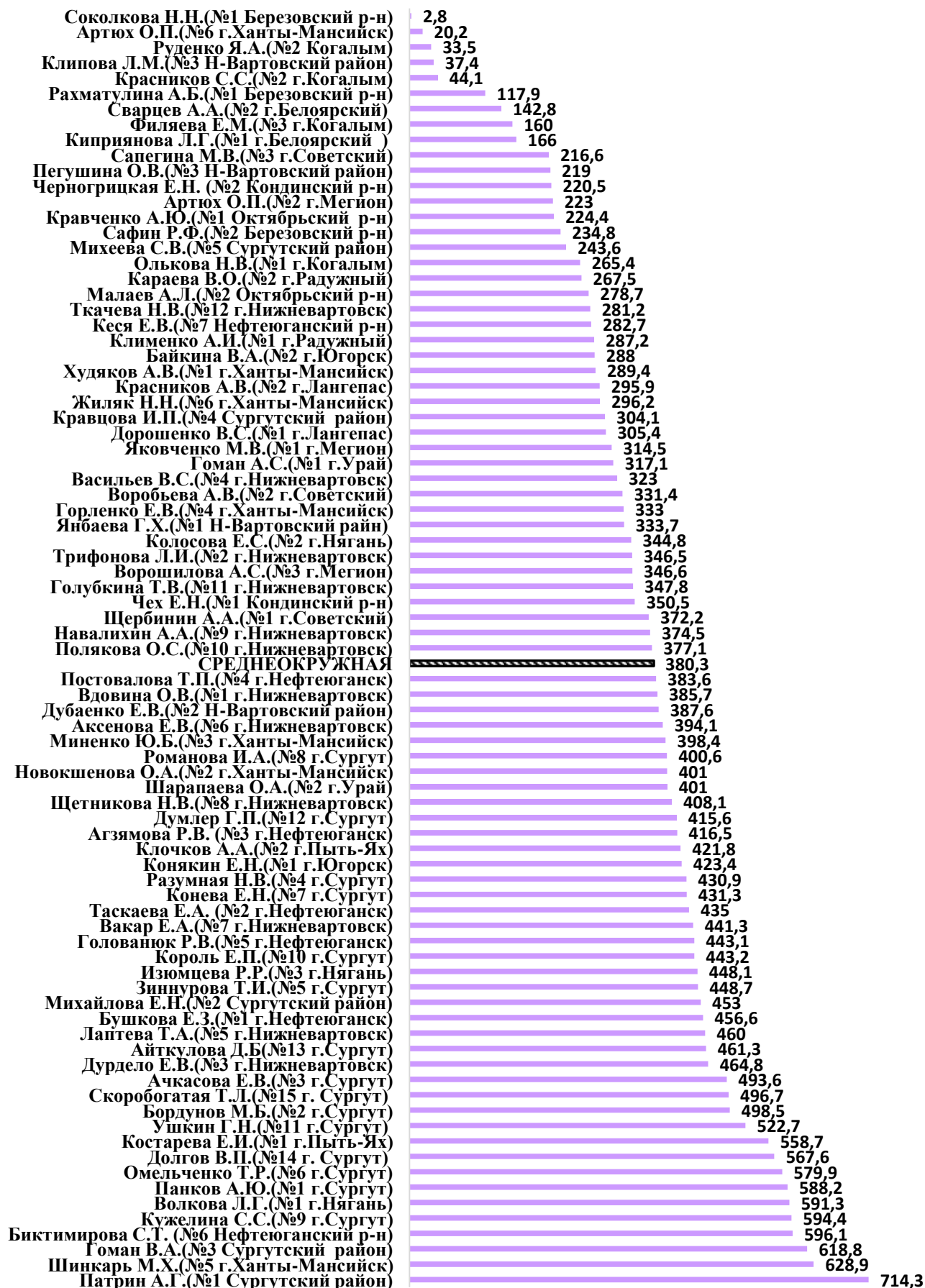
**Среднемесячная нагрузка на мировых судей  
Ханты-Мансийского автономного округа – Югры  
по рассмотрению гражданских дел за 2024 год**



**Среднемесячная нагрузка на мировых судей  
Ханты-Мансийского автономного округа – Югры  
по рассмотрению административных дел за 2024 год**



**Среднемесячная нагрузка на мировых судей  
Ханты-Мансийского автономного округа – Югры  
по рассмотрению дел об административных правонарушениях  
и других материалов за 2024 год**



СВЕДЕНИЯ О НАГРУЗКЕ МИРОВЫХ СУДЕЙ ХАНТЫ-МАНСЙСКОГО АВТОНОМНОГО ОКРУГА-ЮГРЫ ЗА 12 МЕСЯЦЕВ 2024 ГОДА																													
НАИМЕНОВАНИЕ СУДЕБНЫХ УЧАСТКОВ	РАССМОТРЕНО ДЕЛ						ДЕЛА ОБ АДМИНИСТРАТИВНЫХ ПРАВОНАРУШЕНИЯХ И ДРУГИЕ МАТЕРИАЛЫ						РАССМОТРЕНО ДЕЛ С НАРУШЕНИЕМ ПРОЦЕССУАЛЬНЫХ СРОКОВ				ОСТАТОК НА КОНЕЦ ОТЧЕТНОГО ПЕРИОДА												
	Уголовные дела	Гражданские дела	из гр. 4-ые приказы	Нагрузка	Административные дела	Нагрузка	Дела об административных правонарушениях	Претензии, ходовые жалобы	Материалы в порядке гражданского судопроизводства, т.ч. отказано, возвращено	Материалы в порядке административного судопроизводства, т.ч. отказано, возвращено	Материалы, связанные с исполнением адм-х наказаний	Дела об адм. правонарушениях и мате-риалах (сумма гр. 9-13)	Нагрузка по делам административного судопроизводства и материалам	СВОДНАЯ НАГРУЗКА	Уголовные дела	Гражданские дела	Административные дела	Дела об административных правонарушениях	Уголовные дела	Гражданские дела	Административные дела	Уголовные дела	Гражданские дела						
																								17	18	19	20	21	22
1	2	3	4	5	6	7	8	9	10	11	12	13	14	15	16	17	18	19	20	21	22	23	24	25	26	27	28		
<b>Белоярский судебный район</b>																													
№1-Киприянова Л.Г.	13	1,3	3443	3307	344,3	352	35,2	803	1	846	6	4	1660	166,0	546,8	0	0,0	0	0,0	0	0,0	0	0,0	0	3	15	0	13	
№2-Сварцев А.А.	26	2,6	3008	2878	300,8	292	29,2	804	1	582	19	22	1428	142,8	475,4	0	0,0	0	0,0	0	0,0	0	0,0	0	9	17	0	12	
средняя нагрузка по судебному району		2,0			322,6		32,2						154,4		511,1														
<b>Березовский судебный район</b>																													
№1-Рахматулина А.Б.	23	2,3	2958	2870	295,8	90	9,0	368	2	807	2	0	1179	117,9	425,0	0	0,0	0	0,0	0	0,0	0	0,0	0	11	10	0	16	
№1-Соколкина Н.Н.	1	0,1	37	37	3,7	0	0,0	24	0	4	0	0	28	2,8	6,6	0	0,0	0	0,0	0	0,0	0	0,0	0	0	0	0	0	0
№2-Сафин Р.Ф.	30	3,0	5957	5833	595,7	372	37,2	975	5	1348	9	11	2348	234,8	870,7	0	0,0	0	0,0	0	0,0	0	0,0	0	5	20	0	33	
средняя нагрузка по судебному району		2,7			447,6		23,1						177,8		651,2														
<b>Когалымский судебный район</b>																													
№1-Олькова Н.В.	62	6,2	5472	5094	547,2	892	89,2	1830	9	791	21	3	2654	265,4	908,0	0	0,0	0	0,0	0	0,0	0	0,0	0	4	31	0	55	
№2-Красников С.С.	7	0,7	727	676	72,7	45	4,5	300	0	140	1	0	441	44,1	122,0	0	0,0	0	0,0	0	0,0	0	0,0	0	8	39	0	59	
№2-Руденко Я.А.	5	0,5	682	640	68,2	241	24,1	200	0	132	3	0	335	33,5	126,3	0	0,0	0	0,0	0	0,0	0	0,0	0	0	0	0	0	0
№3-Филлева Е.М.	13	1,3	2676	2511	267,6	283	28,3	977	2	586	3	32	1600	160	457,2	0	0,0	0	0,0	0	0,0	0	0,0	0	4	22	0	19	
средняя нагрузка по судебному району		2,9			318,6		48,7						167,7		537,8														
<b>Кондинский судебный район</b>																													
№1-Чех Е.В.	19	1,9	4882	4691	488,2	324	32,4	742	1	2727	29	6	3505	350,5	873,0	0	0,0	0	0,0	0	0,0	0	0,0	0	3	27	0	23	
№2-Черногрицкая Е.Н.	14	1,4	4255	4134	425,5	246	24,6	609	5	1580	9	2	2205	220,5	672,0	0	0,0	0	0,0	0	0,0	0	0,0	1	0,2	2	17	0	9
средняя нагрузка по судебному району		1,7			456,9		28,5						285,5		772,5														

НАИМЕНОВАНИЕ СУДЕБНЫХ УЧАСТКОВ	РАССМОТРЕНО ДЕЛ						ДЕЛА ОБ АДМИНИСТРАТИВНЫХ ПРАВОНАРУШЕНИЯХ И ДРУГИЕ МАТЕРИАЛЫ						РАССМОТРЕНО ДЕЛ С НАРУШЕНИЕМ ПРОЦЕССУАЛЬНЫХ СРОКОВ						ОСТАТОК НА КОНЕЦ ОТЧЕТНОГО ПЕРИОДА																																																																																																																																																																																																																																																																																																																																																																																																																																																																																																																																																																																																																																																																																																																																																																																																																																																																																																																																																																																																																																																																																																																																																																																																																																																																																																																																																																																																																																																																									
	Уголовные дела		Гражданские дела		Административные дела		Нагрузка		Дела об административных правонарушениях		Представлен ход-ва, жалоб		Материалы в порядке гражданского судопроизводства, в т.ч. отказано, возвращено		Материалы в порядке административного судопроизводства, в т.ч. отказано, возвращено		Материалы, связанные с исполнением административных наказаний		Дел об адм. правонарушениях и мат.риалов (сумма гр. 9-13)		Нагрузка по делам об адм. правонарушениях		СВОДНАЯ НАГРУЗКА		Уголовные дела		Гражданские дела		Административные дела		Дела об административных правонарушениях		Уголовные дела		Гражданские дела		Административные дела																																																																																																																																																																																																																																																																																																																																																																																																																																																																																																																																																																																																																																																																																																																																																																																																																																																																																																																																																																																																																																																																																																																																																																																																																																																																																																																																																																																																																																																							
	1	2	3	4	5	6	7	8	9	10	11	12	13	14	15	16	17	18	19	20	21	22	23	24	25	26	27	28	29	30	31	32	33	34	35	36	37	38	39	40	41	42	43	44	45	46	47	48	49	50	51	52	53	54	55	56	57	58	59	60	61	62	63	64	65	66	67	68	69	70	71	72	73	74	75	76	77	78	79	80	81	82	83	84	85	86	87	88	89	90	91	92	93	94	95	96	97	98	99	100	101	102	103	104	105	106	107	108	109	110	111	112	113	114	115	116	117	118	119	120	121	122	123	124	125	126	127	128	129	130	131	132	133	134	135	136	137	138	139	140	141	142	143	144	145	146	147	148	149	150	151	152	153	154	155	156	157	158	159	160	161	162	163	164	165	166	167	168	169	170	171	172	173	174	175	176	177	178	179	180	181	182	183	184	185	186	187	188	189	190	191	192	193	194	195	196	197	198	199	200	201	202	203	204	205	206	207	208	209	210	211	212	213	214	215	216	217	218	219	220	221	222	223	224	225	226	227	228	229	230	231	232	233	234	235	236	237	238	239	240	241	242	243	244	245	246	247	248	249	250	251	252	253	254	255	256	257	258	259	260	261	262	263	264	265	266	267	268	269	270	271	272	273	274	275	276	277	278	279	280	281	282	283	284	285	286	287	288	289	290	291	292	293	294	295	296	297	298	299	300	301	302	303	304	305	306	307	308	309	310	311	312	313	314	315	316	317	318	319	320	321	322	323	324	325	326	327	328	329	330	331	332	333	334	335	336	337	338	339	340	341	342	343	344	345	346	347	348	349	350	351	352	353	354	355	356	357	358	359	360	361	362	363	364	365	366	367	368	369	370	371	372	373	374	375	376	377	378	379	380	381	382	383	384	385	386	387	388	389	390	391	392	393	394	395	396	397	398	399	400	401	402	403	404	405	406	407	408	409	410	411	412	413	414	415	416	417	418	419	420	421	422	423	424	425	426	427	428	429	430	431	432	433	434	435	436	437	438	439	440	441	442	443	444	445	446	447	448	449	450	451	452	453	454	455	456	457	458	459	460	461	462	463	464	465	466	467	468	469	470	471	472	473	474	475	476	477	478	479	480	481	482	483	484	485	486	487	488	489	490	491	492	493	494	495	496	497	498	499	500	501	502	503	504	505	506	507	508	509	510	511	512	513	514	515	516	517	518	519	520	521	522	523	524	525	526	527	528	529	530	531	532	533	534	535	536	537	538	539	540	541	542	543	544	545	546	547	548	549	550	551	552	553	554	555	556	557	558	559	560	561	562	563	564	565	566	567	568	569	570	571	572	573	574	575	576	577	578	579	580	581	582	583	584	585	586	587	588	589	590	591	592	593	594	595	596	597	598	599	600	601	602	603	604	605	606	607	608	609	610	611	612	613	614	615	616	617	618	619	620	621	622	623	624	625	626	627	628	629	630	631	632	633	634	635	636	637	638	639	640	641	642	643	644	645	646	647	648	649	650	651	652	653	654	655	656	657	658	659	660	661	662	663	664	665	666	667	668	669	670	671	672	673	674	675	676	677	678	679	680	681	682	683	684	685	686	687	688	689	690	691	692	693	694	695	696	697	698	699	700	701	702	703	704	705	706	707	708	709	710	711	712	713	714	715	716	717	718	719	720	721	722	723	724	725	726	727	728	729	730	731	732	733	734	735	736	737	738	739	740	741	742	743	744	745	746	747	748	749	750	751	752	753	754	755	756	757	758	759	760	761	762	763	764	765	766	767	768	769	770	771	772	773	774	775	776	777	778	779	780	781	782	783	784	785	786	787	788	789	790	791	792	793	794	795	796	797	798	799	800	801	802	803	804	805	806	807	808	809	810	811	812	813	814	815	816	817	818	819	820	821	822	823	824	825	826	827	828	829	830	831	832	833	834	835	836	837	838	839	840	841	842	843	844	845	846	847	848	849	850	851	852	853	854	855	856	857	858	859	860	861	862	863	864	865	866	867	868	869	870	871	872	873	874	875	876	877	878	879	880	881	882	883	884	885	886	887	888	889	890	891	892	893	894	895	896	897	898	899	900	901	902	903	904	905	906	907	908	909	910	911	912	913	914	915	916	917	918	919	920	921	922	923	924	925	926	927	928	929	930	931	932	933	934	935	936	937	938	939	940	941	942	943	944	945	946	947	948	949	950	951	952	953	954	955	956	957	958	959	960	961	962	963	964	965	966	967	968	969	970	971	972	973	974	975	976	977	978	979	980	981	982	983	984	985	986	987	988	989	990	991	992	993	994	995	996	997	998	999	1000	1001	1002	1003	1004	1005	1006	1007	1008	1009	1010	1011	1012	1013	1014	1015	1016	1017	1018	1019	1020	1021	1022	1023	1024	1025	1026	1027	1028	1029	1030	1031	1032	1033	1034	1035	1036	1037	1038	1039	1040	1041	1042	1043	1044	1045	1046	1047	1048	1049	1050	1051	1052	1053	1054	1055	1056	1057	1058	1059	1060	1061	1062	1063	1064	1065	1066	1067	1068	1069	1070	1071	1072	1073	1074	1075	1076	1077	1078	1079	1080	1081	1082	1083	1084	1085	1086	1087	1088	1089	1090	1091	1092	1093	1094	1095	1096	1097	1098	1099	1100	1101	1102	1103	1104	1105	1106	1107	1108	1109	1110	1111	1112	1113	1114	1115	1116	1117	1118	1119	1120	1121	1122	1123	1124	1125	1126	1127	1128	1129	1130	1131	1132	1133	1134	1135	1136	1137	1138	1139	1140	1141	1142	1143	1144	1145	1146	1147	1148	1149	1150	1151	1152	1153	1154	1155	1156	1157	1158	1159	1160	1161	1162	1163	1164	1165	1166	1167	1168	1169	1170	1171	1172	1173	1174	1175	1176	1177	1178	1179	1180	1181	1182	1183	1184	1185	1186	1187	1188	1189	1190	1191	1192	1193	1194	1195	1196	1197	1198	1199	1200	1201	1202	1203	1204	1205	1206	1207	1208	1209	1210	1211	1212	1213	1214	1215	1216	1217	1218	1219	1220	1221	1222	1223	1224	1225	1226	1227	1228	1229	1230	1231	1232	1233	1234	1235	1236	1237	1238	1239	1240	1241	1242	1243	1244	1245	1246	1247	1248	1249	1250	1251	1252	1253	1254	1255	1256	1257	1258	1259	1260	1261	1262	1263	1264	1265	1266	1267	1268	1269	1270	1271	1272	1273	1274	1275	1276	1277	1278	1279	1280	1281	1282	1283	1284	1285	1286	1287	1288	1289	1290	1291	1292	1293	1294	1295	1296	1297	1298	1299	1300	1301	1302	1303	1304	1305	1306	1307	1308	1309	1310	1311	1312	1313	1314	1315	1316	1317	1318	1319	1320	1321	1322	1323	1324	1325	1326	1327	1328	1329	1330	1331	1332	1333	1334	1335	1336	1337	1338	1339	1340	1341	1342	1343	1344	1345	1346	1347	1348	1349	1350	1351	1352	1353	1354	1355	1356	1357	1358	1359	1360	1361	1362	1363	1364	1365	1366	1367	1368	1369	1370	1371	1372	1373	1374	1375	1376	1377	1378	1379	1380	1381	1382	1383	1384	1385	1386	1387	1388	1389	1390	1391	1392	1393	1394	1395	1396	1397	1398	1399	1400	1401	1402	1403	1404	1405	1406	1407	1408	1409	1410	1411	1412	1413	1414	1415	1416	1417	1418	1419	1420	1421	1422	1423	1424	1425	1426	1427	1428	1429	1430	1431	1432	1433	1434	1435	1436

НАИМЕНОВАНИЕ СУДЕБНЫХ УЧАСТКОВ	РАССМОТРЕНО ДЕЛ						ДЕЛА ОБ АДМИНИСТРАТИВНЫХ ПРАВОНАРУШЕНИЯХ И ДРУГИЕ МАТЕРИАЛЫ						РАССМОТРЕНО ДЕЛ С НАРУШЕНИЕМ ПРОЦЕССУАЛЬНЫХ СРОКОВ						ОСТАТОК НА КОНЕЦ ОТЧЕТНОГО ПЕРИОДА								
	Уголовные дела	Гражданские дела	Гражданские дела из пр. 4-10	Нагрузка	Административные дела	Нагрузка	Дела об административных правонарушениях	Представительские жалобы	Материалы в порядке гражданского судопроизводства, в т.ч. отказано, возвращено	Материалы в порядке административного судопроизводства, в т.ч. отказано, возвращено	Материалы, связанные с исполнением административных наказаний	Дел об адм. правонарушениях и суммарно (9-13)	Нагрузка по делам об административных правонарушениях	СВОДНАЯ НАГРУЗКА	Уголовные дела	Гражданские дела	Административные дела	Дела об административных правонарушениях	Уголовные дела	Гражданские дела	Дела об административных правонарушениях	Уголовные дела	Гражданские дела	Дела об административных правонарушениях			
	2	3	4	5	6	7	8	9	10	11	12	13	14	15	16	17	18	19	20	21	22	23	24	25	26	27	28
1																											
<b>Нижегородский судебный район города областного значения Нижегородска</b>																											
№7-Вакар Е.А.	15	1,5	5797	5418	579,7	787	78,7	1664	2	2690	5	52	4413	441,3	1101,2	0	0,0	4	0,1	0	0,0	3	0,2	15	278	0	90
№8-Щетникова Н.В.	26	2,6	7179	6858	717,9	869	86,9	2185	3	1881	5	7	4081	408,1	1215,5	0	0,0	0	0,0	0	0,0	3	0,1	7	40	0	97
№9-Навалихин А.А.	39	3,9	4948	4657	494,8	755	75,5	2077	3	1618	29	18	3745	374,5	948,7	0	0,0	0	0,0	0	0,0	1	0,0	9	303	0	106
№10-Полякова О.С.	43	4,3	7268	6949	726,8	847	84,7	2167	4	1514	30	56	3771	377,1	1192,9	0	0,0	0	0,0	0	0,0	0	0,0	6	27	0	52
№11-Голубкина Т.В.	36	3,6	6533	6225	653,3	934	93,4	1723	4	1712	26	13	3478	347,8	1098,1	0	0,0	0	0,0	0	0,0	0	0,0	7	53	0	44
№12-Тягачева Н.В.	13	1,3	4894	4673	489,4	742	74,2	1278	1	1497	23	13	2812	281,2	846,1	0	0,0	1	0,0	1	0,0	2	0,2	0	0	0	0
средняя нагрузка по судебному району		3,1			648,8		79,4						383,7		1114,9												
<b>Нижегородский судебный район</b>																											
№1-Янбуева Г.Х.	15	1,5	5417	5153	541,7	596	59,6	1927	2	1310	8	90	3337	333,7	936,5	0	0,0	0	0,0	0	0,0	0	0,0	5	30	0	41
№2-Дубаенко Е.В.	61	6,1	5026	4879	502,6	305	30,5	2258	4	1595	9	10	3876	387,6	926,8	0	0,0	0	0,0	0	0,0	0	0,0	8	15	0	100
№3-Клипова Л.М.	0	0,0	348	348	34,8	45	4,5	143	0	231	0	0	374	37,4	76,7	0	0,0	0	0,0	0	0,0	0	0,0	1	69	0	87
№3-Петушина О.В.	9	0,9	2522	2396	252,2	306	30,6	1280	0	870	5	35	2190	219,0	502,7	0	0,0	0	0,0	0	0,0	0	0,0	0	0	0	0
средняя нагрузка по судебному району		2,8			443,8		41,7						325,9		814,2												
<b>Няганский судебный район</b>																											
№1-Волкова Л.Г.	42	4,2	4769	4520	476,9	678	67,8	1873	3	4000	19	18	5913	591,3	1140,2	0	0,0	0	0,0	0	0,0	0	0,0	3	30	0	33
№2-Колосова Е.С.	19	1,9	4880	4689	488,0	698	69,8	1327	4	2089	3	25	3448	344,8	904,5	0	0,0	0	0,0	0	0,0	0	0,0	0	17	0	38
№3-Измюлева Р.Р.	31	3,1	6250	5985	625,0	713	71,3	1959	7	2481	5	29	4481	448,1	1147,5	0	0,0	0	0,0	0	0,0	0	0,0	0	28	1	54
средняя нагрузка по судебному району		3,1			530,0		69,6						461,4		1064,1												
<b>Октябрьский судебный район</b>																											
№1-Кравченко А.Ю.	34	3,4	3227	3098	322,7	268	26,8	699	4	1537	3	1	2244	224,4	577,3	0	0,0	0	0,0	0	0,0	0	0,0	9	17	0	19
№2-Малаев А.П.	42	4,2	4842	4700	484,2	425	42,5	1263	2	1515	1	6	2787	278,7	809,6	0	0,0	0	0,0	0	0,0	0	0,0	2	17	0	12
средняя нагрузка по судебному району		3,8			403,5		34,7						251,6		693,5												

НАИМЕНОВАНИЕ СУДЕБНЫХ УЧАСТКОВ	РАССМОТРЕНО ДЕЛ						ДЕЛА ОБ АДМИНИСТРАТИВНЫХ ПРАВОНАРУШЕНИЯХ И ДРУГИЕ МАТЕРИАЛЫ						РАССМОТРЕНО ДЕЛ С НАРУШЕНИЕМ ПРОЦЕССУАЛЬНЫХ СРОКОВ				ОСТАТОК НА КОНЕЦ ОТЧЕТНОГО ПЕРИОДА											
	Угол ов-ные дела	Наг-руз-ка	Граждан-ские дела	из гр. 4-ные приказы	Наг-руз-ка	Админист-ратив-ные дела	Наг-руз-ка	Дела об админист-ратив-ных правонарушениях	Пресе-тавлен-ия, ход-во-жалоб-ы	Матери-алы в порядке админист-ративно-го судопроиз-водства, в т.ч. отказы-но, возвра-щен	Матери-алы в порядке админист-ративно-го судопроиз-водства, в т.ч. отказы-но, возвра-щен	Матери-алы, свя-занные с испол-нением адм-наказани-й	Дел об адм. пра-вах онару-шениях и мате-риалах (сумма гр. 9-13)	Наг-руз-ка по делам об адм. прав онару-шениях и мате-риалам	СВОД-НАЯ НАГ-РУЗКА	Уголов-ные дела	Граждан-ские дела	Админист-ративные дела	Дела об ад-министратив-ных правонару-шениях	Угол-овые дела	Граж-дан-ские дела	Остаток	Угол-овые дела	Граж-дан-ские дела	Остаток			
																										17	18	19
1	2	3	4	5	6	7	8	9	10	11	12	13	14	15	16	17	18	19	20	21	22	23	24	25	26	27	28	
<b>Пыть-Якский судебный район</b>																												
№1-Костарева Е.И.	70	7,0	6202	5857	620,2	652	65,2	1828	9	3647	44	59	5587	558,7	1251,1	0	0,0	0	0,0	0	0,0	0	0,0	0	6	9	0	40
№2-Ключков А.А.	57	5,7	5340	5084	534,0	766	76,6	1245	1	2896	75	1	4218	421,8	1038,1	0	0,0	0	0,0	0	0,0	0	0,0	0	3	35	0	76
средняя нагрузка по судебному району		6,4			577,1		70,9							490,3	1144,6													
<b>Радужинский судебный район</b>																												
№1-Клименко А.И.	24	2,4	5449	5235	544,9	770	77,0	1590	4	1267	1	10	2872	287,2	911,5	0	0,0	0	0,0	0	0,0	0	0,0	0	2	7	0	136
№2-Карасва В.О.	19	1,9	5363	5202	536,3	728	72,8	1550	5	1113	4	3	2675	267,5	878,5	0	0,0	0	0,0	0	0,0	0	0,0	0	3	6	0	46
средняя нагрузка по судебному району		2,2			540,6		74,9							277,4	895,0													
<b>Советский судебный район</b>																												
№1-Щербинин А.А.	28	2,8	3992	3781	399,2	350	35,0	1346	13	2287	11	65	3722	372,2	809,2	0	0,0	0	0,0	0	0,0	0	0,0	0	3	33	2	29
№2-Воробьева А.В.	20	2	4290	4049	429,0	464	46,4	1281	4	1960	13	56	3314	331,4	808,8	0	0,0	0	0,0	0	0,0	0	0,0	0	4	44	0	16
№3-Сапегина М.В.	11	1,1	2823	2687	282,3	399	39,9	892	14	1252	3	5	2166	216,6	539,9	0	0,0	0	0,0	0	0,0	0	0,0	0	0	0	0	0
средняя нагрузка по судебному району		2,0			370,2		40,4							306,7	719,3													
<b>Сургутский судебный район города окружного значения Сургута</b>																												
№1-Панков А.Ю.	22	2,2	9528	9220	952,8	966	96,6	1623	4	4214	33	8	5882	588,2	1639,8	0	0,0	0	0,0	0	0,0	0	0,0	0	0	17	0	0
№2-Бордунов М.Б.	28	2,8	7617	7163	761,7	1120	112,0	2784	8	2163	3	27	4985	498,5	1375,0	0	0,0	0	0,0	0	0,0	0	0,0	0	3	45	0	84
№3-Ачкасова Е.В.	40	4,0	7805	7403	780,5	1060	106,0	2565	8	2307	28	28	4936	493,6	1384,1	0	0,0	0	0,0	0	0,0	0	0,0	0	9	36	0	81
№4-Разумная Н.В.	17	1,7	5483	5267	548,3	564	56,4	1535	9	2642	110	13	4309	430,9	1037,3	0	0,0	0	0,0	0	0,0	0	0,0	0	1	27	0	10
№5-Зиннурова Т.И.	20	2,0	8219	7806	821,9	857	85,7	1817	5	2613	25	27	4487	448,7	1358,3	0	0,0	0	0,0	0	0,0	0	0,0	0	0	40	0	74
№6-Омельченко Т.Р.	25	2,5	8875	8501	887,5	1016	101,6	2793	2	2968	19	17	5799	579,9	1571,5	0	0,0	0	0,0	0	0,0	0	0,0	0	0	34	0	26
№7-Колесова Е.Н.	16	1,6	10533	10261	1053,3	688	68,8	1850	3	2430	27	3	4313	431,3	1555,0	0	0,0	0	0,0	0	0,0	0	0,0	0	1	45	0	26
№8-Романова И.А.	23	2,3	6243	5914	624,3	659	65,9	2127	6	1826	32	15	4006	400,6	1093,1	0	0,0	0	0,0	0	0,0	0	0,0	0	4	22	0	50
№9-Кужелина С.С.	16	1,6	9062	8629	906,2	1036	103,6	2446	8	3407	42	41	5944	594,4	1605,8	0	0,0	0	0,0	0	0,0	0	0,0	0	4	41	0	64

НАИМЕНОВАНИЕ СУДЕБНЫХ УЧАСТКОВ	РАССМОТРЕНО ДЕЛ							ДЕЛА ОБ АДМИНИСТРАТИВНЫХ ПРАВОНАРУШЕНИЯХ И ДРУГИЕ МАТЕРИАЛЫ							РАССМОТРЕНО ДЕЛ С НАРУШЕНИЕМ ПРОЦЕССУАЛЬНЫХ СРОКОВ					ОСТАТОК НА КОНЕЦ ОТЧЕТНОГО ПЕРИОДА								
	Уголовные дела	Гражданские дела	из п. 4-5	Гражданские дела	Административные дела	Натружка	Дела об административных правонарушениях	Представления, ход-ва, жалобы	Материалы в порядке гражданского судопроизводства, в т.ч. отозвано, возвращено	Материалы в порядке административного судопроизводства, в т.ч. отозвано, возвращено	Материалы, связанные с исполнением административных наказаний	Дел об административных правонарушениях и мате-риалов (сумма гр. 9-13)	Натружка по делам об адм. правонарушениях	СВОД-НАЯ ТАБЛИЦА					Уголовные дела	Гражданские дела	Уголовные дела	Гражданские дела	Уголовные дела	Гражданские дела				
	2	3	4	5	6	7	8	9	10	11	12	13	14	15	16	17	18	19	20	21	22	23	24	25	26	27	28	
Сургутский судебный район города окружного значения Сургута																												
№10-Король Е.П.	27	2,7	10460	10045	1046,0	945	94,5	2345	4	2052	15	16	4432	443,2	1586,4	0	0,0	0	0,0	0	0,0	0	0,0	0	4	30	0	92
№11-Ушкин Г.Н.	20	2,0	8671	8298	867,1	711	71,1	2574	9	2597	26	21	5227	522,7	1462,9	0	0,0	0	0,0	0	0,0	0	0,0	0	2	34	0	110
№12-Думлер Г.П.	30	3,0	8536	8176	853,6	788	78,8	2228	6	1883	25	14	4156	415,6	1351,0	0	0,0	2	0,0	0	0,0	0	0,0	0	8	47	0	148
№13-Айткулова Д.П.	38	3,8	8392	8024	839,2	870	87,0	2343	2	2246	11	11	4613	461,3	1391,3	0	0,0	0	0,0	0	0,0	0	0,0	0	0	30	0	95
№14-Долгов В.П.	48	4,8	6059	5740	605,9	942	94,2	3119	6	2501	30	20	5676	567,6	1272,5	0	0,0	0	0,0	0	0,0	0	0,0	0	10	16	0	56
№15-Скоробогатая Т.Л.	47	4,7	10189	9838	1018,9	605	60,5	1795	2	3138	24	8	4967	496,7	1580,8	0	0,0	2	0,0	0	0,0	0	0,0	0	5	29	0	27
средняя нагрузка по судебному району																												
Сургутский судебный район																												
№1-Нагрин А.Г.	74	7,4	9433	8395	943,3	950	95,0	3377	4	3727	17	18	7143	714,3	1760,0	0	0,0	3	0,03	0	0,00	4	0,1	10	69	0	192	
№2-Михайлова Е.Н.	28	2,8	4777	4529	477,7	622	62,2	1970	6	2522	25	7	4530	453,0	995,7	0	0,0	1	0,0	0	0,0	0	0,0	0	0	0	0	0
№3-Гоман В.А.	33	3,3	5389	5870	538,9	916	91,6	1856	8	4294	19	11	6188	618,8	1252,6	0	0,0	0	0,0	0	0,0	0	0,0	4	22	0	188	
№4-Кравцова И.П.	15	1,5	6180	5830	618,0	760	76,0	1443	6	1541	29	22	3041	304,1	999,6	0	0,0	0	0,0	0	0,0	0	0,0	6	35	0	27	
№5-Михеева С.В.	22	2,2	5447	5144	544,7	576	57,6	1161	9	1193	11	62	2436	243,6	848,1	0	0,0	0	0,0	0	0,0	0	0,0	0	18	27	0	11
средняя нагрузка по судебному району																												
Урайский судебный район																												
№1-Гоман А.С.	43	4,3	4289	4051	428,9	319	31,9	1169	4	1984	9	5	3171	317,1	782,2	0	0,0	0	0,0	0	0,0	0	0,0	6	35	0	22	
№2-Шарапова О.А.	27	2,7	4499	4265	449,9	616	61,6	1243	5	2712	45	5	4010	401,0	915,2	0	0,0	0	0,0	0	0,0	0	0,0	4	19	0	16	
средняя нагрузка по судебному району																												
Ханты-Мансийский судебный район																												
№1-Хуляков А. В.	12	1,2	3553	3334	355,3	399	39,9	1373	1	1485	11	24	2894	289,4	685,8	0	0,0	0	0,0	0	0,0	0	0,0	0	14	0	43	
№2-Новокленова О.А.	32	3,2	4301	4122	430,1	599	59,9	2063	5	1904	32	6	4010	401,0	894,2	0	0,0	0	0,0	0	0,0	0	0,0	3	12	0	6	
№3-Миненко Ю.Б.	40	4,0	4761	4451	476,1	713	71,3	2232	3	1717	24	8	3984	398,4	949,8	0	0,0	0	0,0	0	0,0	0	0,0	0	49	0	67	
№4-Горленко Е.В.	20	2,0	4646	4396	464,6	598	59,8	1849	3	1461	15	2	3330	333,0	859,4	0	0,0	0	0,0	0	0,0	0	0,0	2	35	0	19	

НАИМЕНОВАНИЕ СУДЕБНЫХ УЧАСТКОВ	РАССМОТРЕНО ДЕЛ										ДЕЛА ОБ АДМИНИСТРАТИВНЫХ ПРАВОНАРУШЕНИЯХ И ДРУГИЕ МАТЕРИАЛЫ						РАССМОТРЕНО ДЕЛ С НАРУШЕНИЕМ ПРОЦЕССУАЛЬНЫХ СРОКОВ					ОСТАТОК НА КОНЕЦ ОТЧЕТНОГО ПЕРИОДА						
	Уголовные дела	Нагрузка	Гражданские дела	из стр. 4- судебные приказы	Нагрузка	Административные дела	Нагрузка	Представления, ходатайства, жалобы	Материалы в порядке гражданского судопроизводства, в т.ч. отказано, возвращено	Материалы в порядке административного судопроизводства, в т.ч. отказано, возвращено	Материалы, связанные с исполнением административных наказаний	Дел об админ. правонарушениях и мате-риалах (сумма гр. 9-13)	Нагрузка по делам об административных правонарушениях и мате-риалах	СВОДНАЯ НАГРУЗКА	Уголовные дела	% дела	Гражданские дела	% дела	Административные дела	Дела об административных правонарушениях	Уголовные дела	Гражданские дела	Административные дела	Гражданские дела	Уголовные дела	Гражданские дела	Административные дела	Уголовные дела
1	2	3	4	5	6	7	8	9	10	11	12	13	14	15	16	17	18	19	20	21	22	23	24	25	26	27	28	
<b>Ханты-Мансийский судейный район</b>																												
№5-Шинкарь М.Х.	53	5,3	10194	9707	1019,4	648	64,8	2250	8	3978	36	17	6289	628,9	1718,4	0	0,0	0	0,0	0	0,0	0	0,0	2	16	0	83	
№6-Артюх О.П.	0	0,0	491	469	49,1	32	3,2	99	0	103	0	0	202	20,2	72,5	0	0,0	0	0,0	0	0,0	0	0,0	3	33	0	30	
№6-Жляк Н.Н.	28	2,8	3871	3598	387,1	757	75,7	1547	7	1390	16	2	2962	296,2	761,8	0	0,0	0	0,0	0	0,0	0	0,0	0	0	0	0	
<i>средняя нагрузка по судейному району</i>		<i>3,1</i>			<i>530,3</i>		<i>62,4</i>							<i>394,5</i>	<i>990,3</i>													
<b>Югорский судейный район</b>																												
№1-Ковякин Е.Н.	55	5,5	3871	3638	387,1	555	55,5	1786	15	2342	18	73	4234	423,4	871,5	0	0,0	0	0,0	0	0,0	1	0,1	5	110	3	32	
№2-Байкина В.А.	27	2,7	2868	2648	286,8	477	47,7	1170	4	1676	12	18	2880	288,0	625,2	0	0,0	0	0,0	0	0,0	0	0,0	3	158	0	34	
<i>средняя нагрузка по судейному району</i>		<i>4,1</i>			<i>337,0</i>		<i>51,6</i>							<i>355,7</i>	<i>748,4</i>													
<b>ИТОГО ПО ОКРУГУ:</b>	<b>2285</b>	<b>2,9</b>	<b>435907</b>	<b>415434</b>	<b>558,9</b>	<b>50704</b>	<b>65,0</b>	<b>133712</b>	<b>373</b>	<b>159200</b>	<b>1955</b>	<b>1414</b>	<b>296654</b>	<b>380,3</b>	<b>1007,1</b>	<b>0</b>	<b>0,0</b>	<b>18</b>	<b>0,004</b>	<b>0</b>	<b>0,0</b>	<b>21</b>	<b>0,02</b>	<b>336</b>	<b>3103</b>	<b>17</b>	<b>4132</b>	

**РЕЗУЛЬТАТЫ РАССМОТРЕНИЯ УГОЛОВНЫХ ДЕЛ В АПЕЛЛЯЦИОННОЙ ИНСТАНЦИИ ЗА 2024 ГОД**

Наименование судебного района/ Ф.И.О. судьи	Рассмотрено (по числу лиц)		4	Обвинительные приговоры		7		8	9	10	11	12	13	14	15	16
	2	3		5	6	Оправдательные приговоры	Отменяемые приговоры									
	1	2	3	4	5	6	7	8	9	10	11	12	13	14	15	16
			Апелляционные постановления по уголовным делам без учета взысканий и жалоб и представлений	Отменяемые постановления о прекращении дел	Отменяемые постановления о привлечении в качестве обвиняемых, о приговорах, о штрафах, о мерах принуждения	Отменяемые постановления о возращении дел прокурору	Др. апелляционные постановления о взысканиях и жалобах и представлений	С прекращением производства по делу, в т.ч. в связи с отзывом жалоб, и представлений	Апелляционные постановления по пропуску, Уполномоченным без учета взысканий и жалоб и представлений	Обвинит. приговор отменен в связи со смертью, с применением ст. 107 УК РФ, с расхождением в расчет не включен	Стабильность, %	Утвержденность, %				
<b>Белоярский судебный район</b>																
№ 1 - Киприянова Л.Г.	13	0	0	0	0	0	0	0	0	0	0	0	0	0	100	100
№ 2 - Сварцев А.А.	25	4	1	2	0	1	0	1	0	0	0	0	0	0	88,0	25
<b>Березовский судебный район</b>																
№ 1 - Рахматулина А.Б.	23	0	0	0	0	0	0	0	0	0	0	0	0	0	100	100,0
№ 1 - Соколкина Н.Н.	1	1	0	1	0	0	0	0	0	0	0	0	0	0	0	100
№ 2 - Сафин Р.Ф.	29	2	0	0	0	0	1	0	0	0	0	1	0	0	97	0
<b>Когалымский судебный район</b>																
№ 1 - Олькова Н.В.	59	3	1	1	1	0	0	1	0	0	0	0	0	0	97	33
№ 2 - Красников С.С.	7	0	0	0	0	0	0	0	0	0	0	0	0	0	100	100
№ 2 - Руденко Я.А.	5	2	0	1	0	0	0	0	0	0	0	1	0	0	80	0
№ 3 - Филиева Е.М.	12	1	0	0	0	0	0	0	0	0	1	0	0	0	100	100
№ 3 - Фаткуллина Р.И.	0	1	0	0	0	0	0	0	0	1	0	0	0	0	100	100
<b>Кондинский судебный район</b>																
№ 1 - Чех Е.В.	19	5	3	0	0	0	0	0	0	0	2	0	0	0	100	100
№ 2 - Черногрицкая Е.Н.	13	1	0	0	0	0	0	0	0	0	1	0	0	0	100	100
<b>Лангепасский судебный район</b>																
№ 1 - Дорошенко А.С.	21	2	1	0	0	0	0	0	0	0	1	0	0	0	100	100
№ 2 - Красников А.В.	26	2	1	0	0	0	0	0	0	0	0	0	1	0	100	100
<b>Мегонский судебный район</b>																
№ 1 - Яковченко М.В.	27	4	3	0	0	0	0	0	0	0	0	1	0	0	100	100
№ 2 - Артюх О.П.	15	8	0	3	0	0	0	1	0	0	3	1	0	1	80,0	0
№ 3 - Ворошлова А.С.	14	2	0	1	1	0	0	0	0	0	0	0	0	0	86	0
<b>Нефтегоганский судебный район</b>																
№ 1 - Бушкова Е.З.	29	3	1	1	1	0	0	0	0	0	1	0	0	0	97	50
№ 2 - Таскаева Е.А.	36	0	0	0	0	0	0	0	0	0	0	0	0	0	100	100
№ 3 - Агзамова Р.В.	15	1	0	0	0	0	0	0	0	0	1	0	0	0	100	100
№ 4 - Постовалова Т.П.	21	6	1	1	1	0	0	1	0	1	1	1	1	0	95,2	50
№ 5 - Голованюк Р.В.	27	2	0	0	0	2	0	0	0	0	0	0	0	0	93	100
№ 6 - Биктимирова С.Т.	37	9	2	1	0	1	0	2	0	1	0	1	2	0	91,9	40
№ 7 - Кеся Е.В.	17	4	0	1	2	0	0	0	0	0	1	0	0	0	82,4	0





**РЕЗУЛЬТАТЫ РАССМОТРЕНИЯ ГРАЖДАНСКИХ ДЕЛ В АПЕЛЛЯЦИОННОЙ ИНСТАНЦИИ ЗА 2024 ГОД**

Наименование судебного района/ Ф.И.О. судьи	Рассмотрено дел мировым судьей	Рассмотрено дел в апелляционном порядке	Оставлено без удовлетворения (без изменения)	Решения		Определения по частным жалобам, представлениям о прекращении производства в делах без рассмотрения, приостановления отменены полностью или частично	Др. постановл. суда апелляц. инстанции с удовлетвор. жалоб и представлений	Производство прекращено по ст. 326 ГПК РФ, оставлено без рассмотрения в связи с неявкой сторон (абз. 7, 8 ст. 222 ГПК РФ)	Оставлено без удовлетворения (без изменения) по иным судебным постановлениям (вынесенным в ходе судебного производства и в порядке исполнения)	Стабильность %	Утверждаемость %
				отменены	изменены						
1	2	3	4	5	6	7	8	9	10	11	12
<b>Белоярский судебный район</b>											
№ 1 - Кириянова Л.Г.	3443	4	3	0	0	0	0	1	0	0	100
№ 2 - Сварцев А.А.	3008	7	3	1	0	0	0	3	0	0	100
<b>Березовский судебный район</b>											
№ 1 - Рахмагулина А.Б.	2958	1	0	0	0	0	0	0	0	1	100
№ 1 - Соколова Н.Н.	37	1	0	0	0	0	0	1	0	0	100
№ 2 - Сафин Р.Ф.	5957	3	0	0	0	0	0	0	0	3	100
<b>Котальмский судебный район</b>											
№ 1 - Олькова Н.В.	5472	30	5	4	0	0	0	11	0	11	100
№ 2 - Красников С.С.	727	0	0	0	0	0	0	0	0	0	100,0
№ 2 - Руденко Я.А.	682	3	1	1	0	0	0	1	0	0	100
№ 3 - Филиева Е.М.	2676	3	1	0	0	0	0	0	0	1	100
№ 3 - Фаткуллина Р.И.	0	12	5	1	0	0	0	4	0	2	83,3
<b>Кондинский судебный район</b>											
№ 1 - Чех Е.В.	4882	7	2	0	0	0	0	3	0	2	100
№ 2 - Черногрицкая Е.Н.	4255	19	8	2	1	0	0	2	0	6	100
<b>Лангепасский судебный район</b>											
№ 1 - Дорошенко А.С.	3799	34	2	0	0	1	1	2	1	28	100
№ 2 - Красников А.В.	3074	17	0	0	0	0	0	1	2	14	100
<b>Мегионский судебный район</b>											
№ 1 - Яковченко М.В.	4670	28	3	1	1	0	0	4	1	18	100
№ 2 - Артох О.П.	3209	18	5	0	0	0	0	1	0	12	100
№ 3 - Ворошилова А.С.	4414	18	3	0	0	0	0	5	1	9	100
№ 3 - Петров А.А.	0	1	0	1	0	0	0	0	0	0	0

Наименование судебного района/ Ф.И.О. судьи	Рассмотрено дел мировым судьей	Рассмотрено дел в апелляционном порядке	Оставлено без удовлетворения (без изменения)	Решения		Определения по частным жалобам, представленным о прекращ. про-ва и об оставл. дела без рассмотрения, приостановления отменены полностью или частично	Др. постановл. суда апелляции, удовлетвор. в жалоб и представлений	Производство прекращено по ст. 326 ГПК РФ, оставлено без рассмотрения в связи с неявкой сторон (абз. 7, 8 ст. 222 ГПК РФ)	Оставлено без удовлетворения (без изменения) по иным судебным постановлениям (вынесенным в ходе судебного производства и в порядке исполнения)	Стабильность %	Утверждаемость %
				отменены	изменены						
				5	6						
1	2	3	4	5	6	7	8	9	10	11	12
<b>Нефтеюганский судебный район</b>											
№ 1 - Бушкова Е.З.	4412	15	3	3	0	1	4	0	4	100	50
№ 2 - Таскаева Е.А.	5258	12	3	1	0	0	5	0	3	100	75
№ 3 - Агязмова Р.В.	3449	6	0	0	0	0	1	0	5	100	100
№ 4 - Постовалова Т.П.	4491	10	1	1	0	0	3	0	5	100	50
№ 5 - Голованюк Р.В.	4540	29	4	1	0	0	10	0	14	100	80
№ 6 - Биктимирова С.Т.	4606	4	0	1	0	0	3	0	0	100	0
№ 7 - Кеся Е.В.	3054	9	1	1	0	1	3	0	3	100,0	50
<b>Нижевартовский судебный район города окружного значения Нижневартовска</b>											
№ 1 - Вдовина О.В.	7161	24	7	2	1	1	4	0	9	100	70
№ 2 - Трифонова Л.И.	7278	22	6	3	0	0	11	1	1	100	66,7
№ 3 - Дурдело Е.В.	7476	7	1	0	0	0	2	0	4	100	100
№ 4 - Васильев В.С.	7075	32	9	6	0	0	4	1	12	100	60,0
№ 5 - Лаптева Т.А.	6409	19	4	4	1	0	6	0	4	100	44,4
№ 6 - Аксенова Е.В.	5834	7	3	1	0	0	0	0	3	100	75
№ 7 - Вакар Е.А.	5797	12	2	1	0	0	3	0	6	100	66,7
№ 8 - Щетникова Н.В.	7179	21	7	4	1	0	8	0	1	99,9	58,3
№ 9 - Навалихин А.А.	4948	22	5	1	0	0	8	0	8	100	83,3
№ 10 - Полякова О.С.	7268	30	4	3	0	0	8	0	15	100	57,1
№ 11 - Голубкина Т.В.	6533	19	6	5	0	0	4	0	4	100	55
№ 12 - Ткачева Н.В.	4894	38	11	2	0	0	1	0	24	100	84,6
Житниковский А.В.	0	2	0	1	0	0	0	0	1		0
<b>Нижевартовский судебный район</b>											
№ 1 - Янбаева Г.Х.	5417	8	1	3	0	0	0	0	4	100	25
№ 2 - Дубаенко Е.В.	5026	2	1	0	0	0	0	1	0	100	100
№ 3 - Клипова Л.М.	348	0	0	0	0	0	0	0	0	100	100
№ 3 - Петушина О.В.	2522	3	0	0	0	0	1	0	2	100	100

Наименование судебного района/ Ф.И.О. судьи	Рассмотрено дел мировым судьей	Рассмотрено дел в апелляционном порядке	Оставлено без удовлетворения (без изменения) по существу решений	Решения		Определения по частным жалобам, представленным о прекращ. про-ва и об оставл. дела без рассмотрения, приостановления отменены полностью или частично	Др. постановл. суда апелляц. инстанции с удовлетвор. в жалоб и представлений	Производство прекращено по ст. 326 ГПК РФ, оставлено без рассмотрения в связи с невакой сторон (абз. 7, 8 ст. 222 ГПК РФ)	Оставлено без удовлетворения (без изменения) по иным судебным постановлениям (вынесенным в ходе судебного производства и в порядке исполнения)	Стабильность %	Утверждаемость %
				отменены	изменены						
1	2	3	4	5	6	7	8	9	10	11	12
<b>Няганский судебный район</b>											
№ 1 - Волкова Л.Г.	4769	14	5	3	0	0	0	1	5	99,9	63
№ 2 - Колосова Е.С.	4880	3	1	1	0	0	0	0	1	100,0	50
№ 3 - Изюмцева Р.Р.	6250	8	1	3	0	0	0	0	4	100,0	25
Мусаринова С.М.	0	1	0	1	0	0	0	0	0		0
<b>Октябрьский судебный район</b>											
№ 1 - Кравченко А.Ю.	3227	11	2	2	1	0	2	1	3	99,9	40
№ 2 - Малаев А.П.	4842	38	3	0	0	0	0	0	35	100	100
<b>Пыть-Яхский судебный район</b>											
№ 1 - Костарева Е.И.	6202	9	4	1	0	0	1	0	3	100	80
№ 2 - Клочков А.А.	5340	13	1	1	1	0	9	0	1	100	33,3
<b>Радужинский судебный район</b>											
№ 1 - Клименко А.И.	5449	15	1	0	0	0	3	0	11	100	100
№ 2 - Карасева В.О.	5363	16	1	2	0	0	5	0	8	100	33
<b>Советский судебный район</b>											
№ 1 - Щербинин А.А.	3992	5	3	1	0	0	1	0	0	100	75
№ 2 - Воробьева В.В.	4290	5	4	0	0	0	0	0	1	100	100
№ 3 - Сапегина М.В.	2823	9	2	3	0	0	2	0	2	100	40
<b>Сургутский судебный район города окружного значения Сургута</b>											
№ 1 - Панков А.Ю.	9528	34	2	1	0	1	16	0	14	100	67
№ 2 - Бордунов М.Б.	7617	18	4	1	0	1	2	0	10	100	80
№ 3 - Ачкасова Е.В.	7805	20	4	0	0	0	4	0	12	100	100
№ 4 - Разумная Н.В.	5483	39	7	1	0	0	11	0	20	100	87,5
№ 5 - Зиннурова Т.И.	8219	28	6	4	1	0	6	1	10	100	54,5
№ 6 - Омельченко Т.Р.	8875	40	7	2	0	0	6	1	24	100	77,8

Наименование судебного района/ Ф.И.О. судьи	Рассмотрено дел мировым судьей	Рассмотрено дел в апелляционном порядке	Оставлено без удовлетворения (без изменения) по существу решений	Решения		Определения по частным жалобам, представленным о прекращ. про-ва и об оставл. дела без рассмотрения, приостановления отменены полностью или частично	Др. постановл. суда апеллян.с инстанции с удовлетвор. жалоб и представлений	Производство прекращено по ст. 326 ГПК РФ, оставлено без рассмотрения в связи с псевкой сторон (абз. 7, 8 ст. 222 ГПК РФ)	Оставлено без удовлетворения (без изменения) по иным судебным постановлениям (вынесенным в ходе судебного производства и в порядке исполнения)	Стабильность %	Утверждаемость %
				отменены	изменены						
1	2	3	4	5	6	7	8	9	10	11	12
<b>Сургутский судебный район города окружного значения Сургута</b>											
№ 7 - Конева Е.Н.	10533	18	3	1	0	0	5	0	9	100	75,0
№ 8 - Романова И.А.	6243	22	8	1	0	0	4	0	9	100	88,9
№ 9 - Кужелина С.С.	9062	32	17	2	0	0	5	0	8	100	89,5
№ 10 - Король Е.П.	10460	22	4	0	0	0	2	0	16	100	100
№ 11 - Ушкин Г.Н.	8671	12	4	0	0	0	4	0	4	100	100
№ 12 - Думлер Г.П.	8536	26	12	1	0	0	4	1	8	100	92,3
№ 13 - Айткулова Д.Б.	8392	24	9	3	0	0	3	1	8	100	75
№ 14 - Долгов В.П.	6059	18	1	1	0	0	2	0	14	100	50
№ 15 - Скоробогатая Т.Л.	10189	13	3	0	0	1	3	1	5	100	100
№ 9 - Лях Я.В.	0	5	1	2	0	0	2	0	0		33,3
<b>Сургутский судебный район</b>											
№ 1 - Патрин А.Г. (п.Солнечный)	9433	32	0	1	0	0	8	0	23	100	0
№ 2 - Михайлова Е.Н. (пгт. Белый)	4777	17	4	2	0	0	6	0	5	100	67
№ 3 - Гоман В.А. (пгт.	5389	35	5	0	0	0	11	0	19	100	100
№ 4 - Кравцова И.П. (г.Лянтор)	6180	14	4	0	0	0	4	0	6	100	100
№ 5 - Михеева С.В. (г.Лянтор)	5447	6	1	0	1	0	3	0	1	100	50
<b>Урайский судебный район</b>											
№ 1 - Гоман А.С.	4289	12	1	0	1	0	5	1	4	100	50
№ 2 - Шарпаева О.А.	4499	21	11	1	0	0	4	0	5	100	91,7
<b>Ханты-Мансийский судебный</b>											
№ 1 - Хуляков А.В.	3553	37	16	2	0	0	9	0	10	99,9	88,9
№ 2 - Новокшенова О.А.	4301	38	13	2	0	0	12	0	11	100,0	86,7
№ 3 - Миненко Ю.Б.	4761	28	17	3	1	0	3	0	4	99,9	81,0
№ 4 - Горденко Е.В.	4646	58	25	6	2	0	14	0	11	99,8	75,8

Наименование судебного района/ Ф.И.О. судьи	Рассмотрено дел мировых судей	Рассмотрено дел в апелляционном порядке	Оставлено без удовлетворения (без изменения)	Решения		Определения по частным жалобам, представлениям о прекращ. про-ва и об оставл. дела без рассмотрения, приостановления отменены полностью или частично	Др. постановл. суда апелляц. инстанци с удовлетвор. жалоб и представлений	Производство прекращено по ст. 326 ГПК РФ, оставлено без рассмотрения в связи с неявкой сторон (абз. 7, 8 ст. 222 ГПК РФ)	Оставлено без удовлетворения (без изменения) по иным судебным постановлениям (вынесенным в ходе судебного производства и в порядке исполнения)	Стабильность %	Утверждаемость %
				отменены	изменены						
1	2	3	4	5	6	7	8	9	10	11	12
<b>Ханты-Мансийский судебный</b>											
№ 5 - Шинкарь М.Х.	10194	42	13	4	0	1	10	0	14	100	76,5
№ 6 - Артюх О.П.	491	0	0	0	0	0	0	0	0	100	100
№ 6 - Жляк Н.Н.	3871	38	21	1	0	0	13	1	2	100	100
<b>Югорский судебный район</b>											
№ 1 - Конякин Е.Н.	3871	16	5	1	0	0	3	0	7	100	83
№ 2 - Байкина В.А.	2868	10	1	0	0	0	3	0	6	100	100
№ 2 - Колотилина Н.Л.	0	4	1	0	0	0	2	0	1		100
<b>ИТОГО</b>	<b>435907</b>	<b>1485</b>	<b>378</b>	<b>116</b>	<b>13</b>	<b>8</b>	<b>340</b>	<b>17</b>	<b>613</b>	<b>100</b>	<b>74,6</b>

**РЕЗУЛЬТАТЫ РАССМОТРЕНИЯ АДМИНИСТРАТИВНЫХ ДЕЛ В АПЕЛЛЯЦИОННОЙ ИНСТАНЦИИ ЗА 2024 ГОД**

Наименование судебного района/ Ф.И.О. судьи	Рассмотрено дел мировым судьей	Рассмотрено дел в апелляционном порядке	Оставлено без удовлетворения (без изменения)	Решения		Определения по частным жалобам, представлениям о прекращ. про-ва и суда апелляц. инстанции с удовлетвор. жалоб и представлений отменены полностью или частично	Др. постановл. судов апелляц. инстанции с удовлетвор. жалоб и представлений отменены полностью или частично	Производство прекращено по ст. 303 КАС РФ, оставлено без рассмотрения в связи с певкой сторон (ст. 196 КАС РФ)	Оставлено без удовлетворения (без изменения) по иным судебным постановлениям (вынесенным в ходе судебного производства и в порядке исполнения)	Стабильность %	Утверждаемость %
				отменены	изменены						
				3	4						
1	2	3	4	5	6	7	8	9	10	11	12
<b>Белоярский судебный район</b>											
№ 1 - Киприянова Л.Г.	352	0	0	0	0	0	0	0	0	100	100
№ 2 - Сварцев А.А.	292	11	0	0	0	0	11	0	0	100	100
<b>Березовский судебный район</b>											
№ 1 - Рахматулина А.Б.	90	0	0	0	0	0	0	0	0	100	100
№ 2 - Сафин Р.Ф.	372	0	0	0	0	0	0	0	0	100	100
<b>Когалымский судебный район</b>											
№ 1 - Олькова Н.В.	892	0	0	0	0	0	0	0	0	100	100
№ 2 - Красников С.С.	45	0	0	0	0	0	0	0	0	100	100
№ 2 - Руденко Я.А.	241	0	0	0	0	0	0	0	0	100	100
№ 3 - Филяева Е.М.	283	0	0	0	0	0	0	0	0	100	100
<b>Кондинский судебный район</b>											
№ 1 - Чех Е.В.	324	0	0	0	0	0	0	0	0	100	100
№ 2 - Черногрицкая Е.Н.	246	0	0	0	0	0	0	0	0	100	100
<b>Лангепасский судебный район</b>											
№ 1 - Дорошенко А.С.	379	0	0	0	0	0	0	0	0	100	100
№ 2 - Красников А.В.	560	1	0	0	0	0	0	0	1	100	100
<b>Мегионский судебный район</b>											
№ 1 - Яковченко М.В.	575	0	0	0	0	0	0	0	0	100	100
№ 2 - Артюх О.П.	393	1	0	0	0	0	0	0	1	100	100
№ 3 - Ворошилова А.С.	542	2	0	0	0	0	0	0	2	100	100

Наименование судебного района/ Ф.И.О. судьи	Рассмотрено дел мировым судьей	3	4	5	Решения		7	8	9	10	11	12
					отменены	изменены						
	2						Определения по частным жалобам, представленным о прекращ. про-ва и об оставл. дела без рассмотрения, приостановления отменены полностью или частично	Др. постановл. судья апелляции, удовлетвор. жалоб и представлений	Производство прекращено по ст. 303 КАС РФ, оставлено без рассмотрения в связи с неявкой сторон (ст. 196 КАС РФ)	Оставлено без удовлетворения (без изменения) по иным судебным постановлениям (вынесенным в ходе судебного производства и в порядке исполнения)	Стабильность %	Утверждаемость %
1												
<b>Нефтеюганский судебный район</b>												
№ 1 - Бушкова Е.З.	679	0	0	0	0	0	0	0	0	0	0	100
№ 2 - Таскаева Е.А.	782	1	0	0	0	0	0	0	0	1	0	100
№ 3 - Агзямова Р.В.	672	0	0	0	0	0	0	0	0	0	0	100
№ 4 - Постовалова Т.П.	809	1	0	0	0	0	0	1	0	0	0	100
№ 5 - Голованюк Р.В.	801	0	0	0	0	0	0	0	0	0	0	100
№ 6 - Биктимирова С.Т.	686	0	0	0	0	0	0	0	0	0	0	100
№ 7 - Ксея Е.В.	637	0	0	0	0	0	0	0	0	0	0	100
в расчете утверждаемости не участвуют												
<b>Нижневартовский судебный район города окружного значения Нижневартовска</b>												
№ 1 - Вловина О.В.	707	1	0	0	0	0	0	1	0	0	0	100
№ 2 - Трифонова Л.И.	776	0	0	0	0	0	0	0	0	0	0	100
№ 3 - Дурдело Е.В.	810	0	0	0	0	0	0	0	0	0	0	100
№ 4 - Васильев В.С.	851	1	0	0	0	0	0	1	0	0	0	100
№ 5 - Лаптева Т.А.	800	0	0	0	0	0	0	0	0	0	0	100
№ 6 - Аксенова Е.В.	647	0	0	0	0	0	0	0	0	0	0	100
№ 7 - Вакар Е.А.	787	0	0	0	0	0	0	0	0	0	0	100
№ 8 - Щетникова Н.В.	869	0	0	0	0	0	0	0	0	0	0	100
№ 9 - Навалихин А.А.	755	1	0	0	0	0	0	0	0	1	0	100
№ 10 - Полякова О.С.	847	0	0	0	0	0	0	0	0	0	0	100
№ 11 - Голубкина Т.В.	934	0	0	0	0	0	0	0	0	0	0	100
№ 12 - Ткачева Н.В.	742	0	0	0	0	0	0	0	0	0	0	100
<b>Нижневартовский судебный район</b>												
№ 1 - Ямбаева Г.Х.	596	0	0	0	0	0	0	0	0	0	0	100
№ 2 - Дубаенко Е.В.	305	0	0	0	0	0	0	0	0	0	0	100
№ 3 - Клипова Л.М.	45	0	0	0	0	0	0	0	0	0	0	100
№ 3 - Пегушина О.В.	306	0	0	0	0	0	0	0	0	0	0	100

Наименование судебного района/ Ф.И.О. судьи	Рассмотрено дел мировым судьей	Рассмотрено дел в апелляционном порядке	Оставлено без удовлетворения (без изменения)	Решения		Определения по частным жалобам, представленным о прекращ. про-ва и судьям. Дела без об оставл. дела без рассмотрения, принятия решения полностью или частично	Др. постановл. судья и апелляц. инстанции с удовлетвор. жалоб и представлений	Производство прекращено по ст. 303 КАС РФ, оставлено без рассмотрения в связи с неявкой сторон (ст. 196 КАС РФ)	Оставлено без удовлетворения (без изменения) по иным судебным постановлениям (вынесенным в ходе судебного производства и в порядке исполнения)	Стабильность %	Утверждаемость %
				отменены	изменены						
1	2	3	4	5	6	7	8	9	10	11	12
<b>Няганский судебный район</b>											
№ 1 - Волкова Л.Г.	678	0	0	0	0	0	0	0	0	100	100
№ 2 - Колосова Е.С.	698	0	0	0	0	0	0	0	0	100	100
№ 3 - Изюмцева Р.Р.	713	0	0	0	0	0	0	0	0	100	100
<b>Октябрьский судебный район</b>											
№ 1 - Кравченко А.Ю.	268	0	0	0	0	0	0	0	0	100	100
№ 2 - Малаев А.П.	425	0	0	0	0	0	0	0	0	100	100
<b>Пыль-Яхский судебный район</b>											
№ 1 - Костарева Е.И.	652	0	0	0	0	0	0	0	0	100	100
№ 2 - Клочков А.А.	766	0	0	0	0	0	0	0	0	100	100
<b>Радужинский судебный район</b>											
№ 1 - Клименко А.И.	770	3	0	0	0	0	0	0	3	100	100
№ 2 - Карасва В.О.	728	0	0	0	0	0	0	0	0	100	100
<b>Советский судебный район</b>											
№ 1 - Щербинин А.А.	350	0	0	0	0	0	0	0	0	100	100
№ 2 - Воробьева В.В.	464	0	0	0	0	0	0	0	0	100	100
№ 3 - Сапегина М.В.	399	0	0	0	0	0	0	0	0	100	100
<b>Сургутский судебный район города окружного значения Сургута</b>											
№ 1 - Панков А.Ю.	966	7	0	0	0	0	2	0	5	100	100
№ 2 - Бордунов М.Б.	1120	0	0	0	0	0	0	0	0	100	100
№ 3 - Ачкасова Е.В.	1060	0	0	0	0	0	0	0	0	100	100
№ 4 - Разумная Н.В.	564	32	0	0	0	0	0	0	32	100	100
№ 5 - Зиннурова Т.И.	857	0	0	0	0	0	0	0	0	100	100
№ 6 - Омельченко Т.Р.	1016	0	0	0	0	0	0	0	0	100	100

Наименование судебного района/ Ф.И.О. судьи	Рассмотрено дел мировым судьей	Рассмотрено дел в апелляционном порядке	Оставлено без удовлетворения (без изменения)	Решения		Определения по частным жалобам, представлениям о прекращ. про-ва и судья апелляц. инстанции с удовлетвор. жалоб и представлений	Производство прекращено по ст. 303 КАС РФ, оставлено без рассмотрения в связи с неяви- тельностью сторон (ст. 196 КАС РФ)	Оставлено без удовлетворения (без изменения) по иным судебным постановлениям (высесудебного порядка исполнения)	Стабильность %	Утверждаемость %	
				отменены	изменены						
1	2	3	4	5	6	7	8	9	10	11	12
<b>Сургутский судебный район города окружного значения Сургута</b>											
№ 7 - Конева Е.Н.	688	0	0	0	0	0	0	0	0	100	100
№ 8 - Романова И.А.	659	0	0	0	0	0	0	0	0	100	100
№ 9 - Кужелина С.С.	1036	0	0	0	0	0	0	0	0	100	100
№ 10 - Король Е.П.	945	0	0	0	0	0	0	0	0	100	100
№ 11 - Ушкин Г.Н.	711	0	0	0	0	0	0	0	0	100	100
№ 12 - Думлер Г.П.	788	0	0	0	0	0	0	0	0	100	100
№ 13 - Айткулова Д.Б.	870	0	0	0	0	0	0	0	0	100	100
№ 14 - Долгов В.П.	942	0	0	0	0	0	0	0	0	100	100
№ 15 - Скоробогая Т.Л.	605	0	0	0	0	0	0	0	0	100	100
<b>Сургутский судебный район</b>											
№ 1 - Патрин А.Г. (п.Солнечный)	950	1	0	0	0	0	0	0	1	100	100
№ 2 - Михайлова Е.Н. (пгт. Белый Яр)	622	1	0	0	0	0	0	0	1	100	100
№ 3 - Гоман В.А. (пгт. Федоровский)	916	0	0	0	0	0	0	0	0	100	100
№ 4 - Кравцова И.П. (г..Лянтор)	760	0	0	0	0	0	0	0	0	100	100
№ 5 - Михеева С.В. (г..Лянтор)	576	0	0	0	0	0	0	0	0	100	100
<b>Урайский судебный район</b>											
№ 1 - Гоман А.С.	319	1	0	0	0	0	0	0	1	100	100
№ 2 - Шарапаева О.А.	616	1	0	0	0	0	0	0	1	100	100
<b>Ханты-Мансийский судебный район</b>											
№ 1 - Худяков А.В.	399	0	0	0	0	0	0	0	0	100	100
№ 2 - Новокшенова О.А.	599	0	0	0	0	0	0	0	0	100	100
№ 3 - Миненко Ю.Б.	713	0	0	0	0	0	0	0	0	100	100
№ 4 - Горленко Е.В.	598	0	0	0	0	0	0	0	0	100	100

Наименование судебного района/ Ф.И.О. судьи	Рассмотрено дел мировым судьей	Рассмотрено дел в апелляционном порядке	Оставлено без удовлетворения (без изменения)	Решения		Определения по частным жалобам, прекращению о прекращении про-ва и об оставл. дела без рассмотрения, приостановления отменены полностью или частично	Др. постановл. суда апелляции, удовлетвор. жалоб и представлений	Производство прекращено по ст. 303 КАС РФ, оставлено без рассмотрения в связи с неявкой сторон (ст. 196 КАС РФ)	Оставлено без удовлетворения (без изменения) по иным судебным постановлениям (вынесенным в ходе судебного производства и в порядке исполнения)	Стабильность %	Утверждаемость %
				отменены	изменены						
1	2	3	4	5	6	7	8	9	10	11	12
<b>Ханты-Мансийский суддебный район</b>											
№ 5 - Шинкарь М.Х.	648	0	0	0	0	0	0	0	0	100	100
№ 6 - Артох О.П.	32	0	0	0	0	0	0	0	0	100	100
№ 6 - Жиляк Н.Н.	757	4	0	0	0	0	0	0	4	100	100
<b>Югорский суддебный район</b>											
№ 1 - Конякин Е.Н.	555	0	0	0	0	0	0	0	0	100	100
№ 2 - Байкина В.А.	477	0	0	0	0	0	0	0	0	100	100
<b>ИТОГО</b>	<b>50704</b>	<b>70</b>	<b>0</b>	<b>0</b>	<b>0</b>	<b>0</b>	<b>16</b>	<b>0</b>	<b>54</b>	<b>100</b>	<b>100</b>

в расчете утверждаемости не участвуют

РАССМОТРЕНИЕ ЖАЛОБ И ПРОТЕСТОВ НА ПОСТАНОВЛЕНИЯ ПО ДЕЛАМ ОБ АДМИНИСТРАТИВНЫХ ПРАВОНАРУШЕНИЯХ ЗА 2024 ГОД										
Наименование судебного района/ Ф.И.О. судья	Рассмотрен о дел мировым судьям	Рассмотрено дел в апелляционном порядке	Оставлено постановлений, определений без изменения, жалоб без удовлетворения	Постановления о назначении административного наказания		Отменены постановления о прекращении производства	Др. постановления и определения с удовлетворением жалоб и протестов		Стабильность %	Утверждаемость %
				отменены	изменены		в расчете утверждаемости не участвуют			
1	2	3	4	5	6	7	8	9	10	
<b>Белоярский судебный район</b>										
№ 1 - Киприянова Л.Г.	803	8	5	1	1	0	1	100	71	
№ 2 - Сварцев А.А.	804	23	18	4	1	0	0	99	78	
№ 1 - Койстинен С.Г.	0	1	0	0	0	0	1	0	100	
<b>Березовский судебный район</b>										
№ 1 - Рахмагулина А.Б.	368	4	2	2	0	0	0	99	100	
№ 1 - Соколкова Н.Н.	24	1	1	0	0	0	0	100	100	
№ 2 - Сафин Р.Ф.	975	11	11	0	0	0	0	100	100	
<b>Когалымский судебный район</b>										
№ 1 - Олькова Н.В.	1830	25	22	1	1	1	0	100	88	
№ 2 - Красников С.С.	300	1	1	0	0	0	0	100	100	
№ 2 - Руденко Я.А.	200	3	2	0	1	0	0	100	66,7	
№ 3 - Филяева Е.М.	977	7	6	1	0	0	0	100	86	
№ 3 - Фаткуллина Р.И.	0	3	3	0	0	0	0		100	
<b>Кондинский судебный район</b>										
№ 1 - Чех Е.В.	742	7	5	1	1	0	0	100	71	
№ 2 - Черногрицкая Е.Н.	609	13	9	4	0	0	0	99	69,2	
<b>Лангеласский судебный район</b>										
№ 1 - Дорошенко А.С.	1206	8	5	2	1	0	0	100	63	
№ 2 - Красников А.В.	1174	6	5	1	0	0	0	100	83	

Наименование судебного района/ Ф.И.О. судьи	Рассмотрен о дел мировым судьей	Рассмотрено дел в апелляционном порядке	Оставлено постановлений, определений без изменения, жалоб без удовлетворения	Постановления о назначении административного наказания		Отменены постановления о прекращении производства	Др. постановления и определения с удовлетворением жалоб и протестов		Стабильность %	Утверждаемость %
				отменены	изменены		в расчете утверждаемости не участвуют			
1	2	3	4	5	6	7	8	9	10	
<b>Мегионский судебный район</b>										
№ 1 - Яковченко М.В.	1527	21	18	2	1	0	0	100	86	
№ 2 - Артюх О.П.	1015	26	22	2	1	1	0	100	84,6	
№ 3 - Ворошилова А.С.	1581	13	9	1	0	1	2	100	82	
Петров А.А.	0	17	1	16	0	0	0		6	
<b>Нефтеюганский судебный район</b>										
№ 1 - Бушкова Е.З.	2542	35	24	7	4	0	0	100	68,6	
№ 2 - Таскаева Е.А.	1652	27	19	6	1	0	1	100	73	
№ 3 - Агязмова Р.В.	1440	19	13	6	0	0	0	100	68,4	
№ 4 - Постовалова Т.П.	1639	20	13	3	4	0	0	100	65	
№ 5 - Голованюк Р.В.	1466	29	20	7	2	0	0	99	69,0	
№ 6 - Биктимирова С.Т.	4756	40	19	6	0	1	14	100	73,1	
№ 7 - Кеся Е.В.	1163	15	10	2	0	0	3	100	83,3	
<b>Нижевартовский судебный район города окружного значения Нижневартовска</b>										
№ 1 - Вдовина О.В.	1485	18	13	5	0	0	0	100	72,2	
№ 2 - Трифонова Л.И.	1884	20	14	5	1	0	0	100	70	
№ 3 - Дурдело Е.В.	1688	8	6	2	0	0	0	100	75	
№ 4 - Васильев В.С.	1863	34	22	8	0	0	4	100	73	
№ 5 - Лаптева Т.А.	2199	33	27	6	0	0	0	100	82	
№ 6 - Аксенова Е.В.	1713	6	5	1	0	0	0	100	83	
№ 7 - Вакар Е.А.	1664	12	4	8	0	0	0	100	33	
№ 8 - Щетникова Н.В.	2185	26	17	9	0	0	0	100	65,4	
№ 9 - Навалихин А.А.	2077	14	8	3	2	0	1	100	61,5	
№ 10 - Полякова О.С.	2167	29	17	11	1	0	0	99	58,6	
№ 11 - Голубкина Т.В.	1723	28	16	12	0	0	0	99	57,1	
№ 12 - Ткачева Н.В.	1278	17	9	6	1	1	0	99	52,9	

Наименование судебного района/ Ф.И.О. судьи	Рассмотрен о дел мировым судьей	Рассмотрено дел в апелляционном порядке	Оставлено постановлений, определений без изменения, жалоб без удовлетворения	Постановления о назначении административного наказания		Отменены постановления о прекращении производства	Др. постановления и определения с удовлетворением жалоб и протестов в расчете утверждаемости не участвуют	Стабильность %	Утверждаемость %
				отменены	изменены				
1	2	3	4	5	6	7	8	9	10
<b>Нижевартовский судебный район</b>									
№ 1 - Ямбаева Г.Х.	1927	16	16	0	0	0	0	100	100
№ 2 - Дубаенко Е.В.	2258	14	11	1	0	0	2	100	91,7
№ 3 - Клипова Л.И.М.	143	0	0	0	0	0	0	100	100
№ 3 - Пегушина О.В.	1280	9	9	0	0	0	0	100	100
<b>Няганский судебный район</b>									
№ 1 - Волкова Л.Г.	1873	38	34	3	0	1	0	100	89,5
№ 2 - Колосова Е.С.	1327	17	16	0	1	0	0	100	94
№ 3 - Изюмцева Р.Р.	1959	30	24	3	1	2	0	100	80
<b>Октябрьский судебный район</b>									
№ 1 - Кравченко А.Ю.	699	13	10	1	0	0	2	100	91
№ 2 - Малаев А.П.	1263	21	17	1	2	0	1	100	85,0
<b>Пыть-Яхский судебный район</b>									
№ 1 - Костарева Е.И.	1828	28	22	3	1	2	0	100	78,6
№ 2 - Клочков А.А.	1245	22	16	4	0	1	1	100	76,2
<b>Радужинский судебный район</b>									
№ 1 - Клименко А.И.	1590	40	20	7	2	4	7	99	60,6
№ 2 - Караева В.О.	1550	21	10	9	1	1	0	99	47,6
<b>Советский судебный район</b>									
№ 1 - Щербинин А.А.	1346	16	11	5	0	0	0	100	69
№ 2 - Воробьева А.В.	1281	16	12	2	1	0	1	100	80
№ 3 - Сапегина М.В.	892	5	2	1	0	0	2	100	66,7

Наименование судебного района/ Ф.И.О. судьи	Рассмотрен о дел мировым судьей	Рассмотрено дел в апелляционном порядке	Оставлено постановлений, определений без изменения, жалоб без удовлетворения	Постановления о назначении административного наказания		Отменены постановления о прекращении производства	Др. постановления и определения с удовлетворением жалоб и протестов		Стабильность %	Утверждаемость %
				отменены	изменены		в расчете утверждаемости не участвуют			
1	2	3	4	5	6	7	8	9		10
<b>Сургутский судебный район города окружного значения Сургута</b>										
№ 1 - Панков А.Ю.	1623	16	16	0	0	0	0	0	100	100
№ 2 - Бордунов М.Б.	2784	34	32	2	0	0	0	0	100	94,1
№ 3 - Ачкасова Е.В.	2565	43	41	2	0	0	0	0	100	95
№ 4 - Разумная Н.В.	1535	33	30	2	0	1	0	0	100	90,9
№ 5 - Зиннурова Т.И.	1817	21	19	2	0	0	0	0	100	90,5
№ 6 - Омельченко Т.Р.	2793	32	29	1	1	0	1	0	100	93,5
№ 7 - Конева Е.Н.	1850	7	7	0	0	0	0	0	100	100
№ 8 - Романова И.А.	2127	18	18	0	0	0	0	0	100	100
№ 9 - Кужелина С.С.	2446	8	6	2	0	0	0	0	100	75
№ 10 - Король Е.П.	2345	15	15	0	0	0	0	0	100	100
№ 11 - Ушкин Г.Н.	2574	66	57	7	1	0	1	0	100	87,7
№ 12 - Думлер Г.П.	2228	27	24	3	0	0	0	0	100	88,9
№ 13 - Айткулова Д.Б.	2343	24	20	1	0	1	2	0	100	90,9
№ 14 - Долгов В.П.	3119	27	23	1	2	1	0	0	100	85,2
№ 15 - Скоробогатая Т.Л.	1795	15	14	1	0	0	0	0	100	93
Лях Я.В.		1	1	0	0	0	0	0		100
<b>Сургутский судебный район</b>										
№ 1 - Патрин А.Г. (п. Солнечный)	3377	79	63	5	10	0	1	0	100	81
№ 2 - Михайлова Е.Н. (пгт. Белый)	1970	21	18	1	1	1	0	0	100	86
№ 3 - Гоман В.А. (пгт. Федоровский)	1856	17	14	2	0	0	1	0	100	88
№ 4 - Кравцова И.П. (г. Лянтор)	1443	16	13	3	0	0	0	0	100	81,3
№ 5 - Михеева С.В. (г. Лянтор)	1161	8	5	3	0	0	0	0	100	63

Наименование судебного района/ Ф.И.О. судьи	Рассмотрен о дел мировым судьей	Рассмотрено дел в апелляционном порядке	Оставлено постановлений, определений без изменения, жалоб без удовлетворения	Постановления о назначении административного наказания		Отменены постановления о прекращении производства	Др. постановления и определения с удовлетворением жалоб и протестов		Стабильность, %	Утверждаемость, %
				отменены	изменены		в расчете утверждаемости не участвуют			
1	2	3	4	5	6	7	8	9		10
<b>Урайский судебный район</b>										
№ 1 - Гоман А.С.	1169	17	13	4	0	0	0	0	100	76,5
№ 2 - Шарапаева О.А.	1243	25	23	2	0	0	0	0	100	92,0
<b>Ханты-Мансийский судебный район</b>										
№ 1 - Худяков А.В.	1373	16	13	1	0	0	2	2	100	93
№ 2 - Новокшенова О.А.	2063	44	30	10	1	0	3	3	99	73,2
№ 3 - Миненко Ю.Б.	2232	16	14	1	0	0	1	1	100	93
№ 4 - Горленко Е.В.	1849	10	6	2	0	0	2	2	100	75
№ 5 - Шинкарь М.Х.	2250	30	26	4	0	0	0	0	100	86,7
№ 6 - Артюх О.П.	99	0	0	0	0	0	0	0	100	100
№ 6 - Жиляк Н.Н.	1547	28	26	1	1	0	0	0	100	93
№5 - Артемьева Л.В.	0	1	0	0	0	0	1	1		100
<b>Югорский судебный район</b>										
№ 1 - Конякин Е.Н.	1786	16	15	1	0	0	0	0	100	93,8
№ 2 - Байкина В.А.	1170	8	7	0	1	0	0	0	100	87,5
Колотилина Н.Л.	0	2	1	0	1	0	0	0		50,0
<b>ИТОГО</b>	<b>133712</b>	<b>1675</b>	<b>1290</b>	<b>255</b>	<b>52</b>	<b>20</b>	<b>58</b>	<b>99,8</b>	<b>79,8</b>	