

**Управление Судебного департамента в Алтайском крае**

**ОБЗОР  
судебной статистики  
о деятельности районных  
(городских) судов и мировых судей  
за 12 месяцев 2025 года**

Барнаул  
2026

## ОГЛАВЛЕНИЕ

Общие сведения.....	3-4
Рассмотрение уголовных дел по первой инстанции.....	4-9
Рассмотрение уголовных дел в апелляционном порядке в районных судах .....	9
Характеристика судимости.....	9-13
Рассмотрение гражданских дел по первой инстанции .....	13-17
Гражданское апелляционное производство (районные суды по делам делам мировых судей).....	17
Рассмотрение дел об административных правонарушениях.....	18-20
Рассмотрение дел по жалобам и протестам на не вступившие в законную силу постановления по делам об административных правонарушениях....	21
Ущерб от преступлений и денежные взыскания в доход государства .....	21-22

## Общие сведения<sup>1</sup>

По данным статистической отчетности за 12 месяцев 2025 года по первой инстанции районными (городскими) судами и мировыми судьями рассмотрено **11 992** уголовных дел (-18,53% к уровню 2024 года - 2 727 дел), **398 721** дело в отношении гражданских, административных дел (-26,66% к АППГ, - **144 917** дел), **68 433** дела об административных правонарушениях (АППГ - **68 040** дел).

Районными (городскими) судами окончено **8 882** уголовных дела или **74,07%** от числа всех оконченных уголовных дел судами общей юрисдикции (за 2024 год – **10 948** или **74,38%**), **51 216** гражданских, административных дела или **12,85%** (за 2024 год – **57 016** или **10,48%**), удельный вес рассмотренных районными судами дел об административных правонарушениях в сравнении с аналогичными показателями прошлого года составил **7,91%** или **5 416** дел (за 2024 год – **8,81%** или **5 996** дел).

В сравнении с показателями 2024 года абсолютное число оконченных районными (городскими) судами за 2025 год уголовных дел уменьшилось на **18,87%**, число оконченных гражданских, административных на **10,17%**, количество оконченных дел об административных правонарушениях уменьшилось на **9,67%**.

Общее число рассмотренных районными (городскими) судами представлений, ходатайств и жалоб в уголовном судопроизводстве уменьшилось на **12,16%**. На **23,65%** уменьшилось количество рассмотренных ходатайств о продлении срока содержания под стражей. Количество рассмотренных ходатайств об избрании меры пресечения в виде заключения под стражей уменьшилось на **6,41%**.

Число уголовных дел, рассмотренных районными (городскими) судами по жалобам и представлениям в апелляционном порядке в сравнении с аналогичным периодом прошлого года увеличилось на **2,51%** (за 2025 год окончено 572 дела, АППГ – 558). Число рассмотренных гражданских, административных апелляционных дел уменьшилось на **47,52%** (за 2025 год – **1 619**, АППГ-3 085). Увеличилось количество рассмотренных жалоб на постановления по делам об административных правонарушениях на 21,62%. Нагрузка на судей районных (городских) судов по рассмотренным апелляционным делам составляет: по уголовным делам 0,14 (+2,51% к АППГ) дел в месяц, по гражданским, административным 0,39 (-47,52%), по делам об административных правонарушениях 2,65 (+2,78% к АППГ).

Мировыми судьями в 2025 году окончено 3,1 тыс. уголовных дел, что на 17,53% меньше к уровню 2024 года, число рассмотренных гражданских, административных дел уменьшилось на 28,59%, в 2025 году окончено производством 347,5 тыс. дел (2024 год - 486,6 тыс.), количество рассмотренных

---

<sup>1</sup>Обзор за 12 месяцев 2025 года в сравнении с 12 месяцами 2024 г. подготовлен по данным сводной статистической отчетности районных (городских) судов и судебных участков мировых судей по состоянию актуальности статистических данных на 31 декабря 2025 г.

дел об административных правонарушениях увеличилось на 1,57% и составило 63,0 тыс. дел (2024 год - 62,0 тыс.).

Среднемесячная нагрузка на одного судью по окончанным делам составляет:

	Уголовные дела	Гражданские, административные дела	Дела об административных правонарушениях	Материалы
Мировой судья	2,07	231,44	41,97	109,50
<i>Рост/снижение 2025 г.</i>	-17,53%	-28,59%	1,57%	-16,19%
Федеральный судья	2,13	12,29	1,30	18,77
<i>Рост/снижение 2025 г.</i>	-19,01%	-10,16%	-9,72%	-5,63%

Динамика изменения нагрузки по окончанным судебным делам за последние 5 лет выглядит следующим образом<sup>2</sup>:

		2021 г.	2022 г.	2023 г.	2024 г.	2025 г.
<b>Мировой судья</b>	Уголовные дела	3,47	3,59	2,98	2,51	2,07
	Гражданские дела, административные дела	262,08	274,66	279,52	324,09	231,44
	Дела об административных правонарушениях	54,08	48,93	45,65	41,32	41,97
	Материалы	76,35	90,25	104,81	130,66	109,50
<b>Федеральный судья</b>	Уголовные дела	2,82	2,84	2,73	2,63	2,13
	Гражданские дела, административные дела	11,78	13,88	13,90	13,68	12,29
	Дела об административных правонарушениях	3,76	3,46	1,43	1,44	1,30
	Материалы	19,34	24,68	21,21	19,89	18,77

### Уголовное судопроизводство<sup>3</sup>

За 2025 г. в районные (городские) суды поступило **8 754** уголовных дела, что на **16,97%** меньше, чем за 2024 г. Всего окончено производством уголовных дел **8 882 (-18,87% к 2024 г.)**.

По сравнению с прошедшим годом, количество дел, рассмотренных в особом порядке, снизилось на – **23,28%** и составило **1 619**.

Уменьшилось число уголовных дел, по которым проводилось

<sup>2</sup> Прим.: с 2007 г. в нагрузку по материалам включается число рассмотренных материалов (число рассмотренных представлений, ходатайств и жалоб (по числу лиц) отчета формы №1; число материалов, связанных с исполнением административных наказаний; число других материалов в порядке исполнения решений и иных материалов в порядке гражданского судопроизводства). С 2009 г. включается также число заявлений и жалоб, в приеме которых отказано в порядке ст. 134 ГПК РФ; число заявлений и жалоб, которые возвращены в порядке ст. 135 ГПК РФ, с 2012 г. включается число заявлений в соответствии с №68 - ФЗ «О компенсации за нарушение права на судопроизводство в разумный срок или права на исполнение судебного акта в разумный срок», с 2016 года материалы по административным делам в порядке КАС РФ (ст. 28 КАС РФ, ст. 27 КАС РФ и т.д.).

<sup>3</sup> Анализ проведен на основании сведений по форме № 1 «Отчет о работе судов общей юрисдикции по рассмотрению уголовных дел по первой инстанции».

предварительное слушание с **82** (2024 г.) до **51** (2025 г.) или на **37,8%**.

Из числа окончанных производством дел в производстве от 1,5 месяцев до 3 месяцев находилось **2 238** дела (**25,2%**); свыше 3 месяцев до 1 года включительно – **1 425** дел (**16,04%**); свыше 1 года до 2 лет включительно – **155** дел (**1,75%**); свыше 2 лет до 3 лет включительно – **26** (**0,29%**) дел, свыше 3 лет- 10 дел.

Количество вынесенных частных определений (постановлений) по уголовным делам осталось на том же уровне (за 2025 г. – **21**, за 2024 г. – **20**), по нарушениям закона в стадии дознания и следствия – **9** или **42,86%**, другого характера – **7** или **33,33%**, обстоятельств, способствовавших преступлению – **5** или **23,81%**.

Уменьшилось количество оправданных лиц с **16** лиц в 2024 до **13** лиц в 2025 г., что составляет **0,18%** от числа лиц, по которым вынесены судебные постановления по существу дела.

На **15,32%** уменьшилось число лиц, в отношении которых прекращены дела, так за 2024 г. прекращены дела в отношении **1508** лиц, за 2025 г. – в отношении **1277** лиц. По реабилитирующим основаниям в 2025 г. прекращены дела в отношении **5** лиц, в 2024– в отношении **2** лиц.

Число осужденных лиц по окончанным делам составило **7 731** или **84,59%** от общего числа лиц, по которым вынесены судебные постановления по существу дела (**9 616** или **85,52%** за 2024 г.), к уровню 2024 г. уменьшилось на **-19,6%**.

Уменьшилось число лиц, осужденных к реальному лишению свободы, в сравнении с прошлым годом на **29,41%** (2025 г. – **1764**, 2024 г. – **2499**).

Увеличилось число осужденных к исправительным работам на **18,12%** (2025 г. – **619** лиц, 2024 г. – **756** лиц).

Число лиц, осужденных условно к лишению свободы уменьшилось на **29,29%** (2025 г. – **2 362** лиц, 2024 г. – **3 001** лиц).

На **10,80%** уменьшилось число лиц, осужденных к ограничению свободы к уровню 2023 г. и составило **487** лиц (2024 г. – **546** лиц).

В 2025 г. на **14,34 %** снизилось число лиц, осужденных к обязательным работам, так количество таких лиц составило – **902** лица, в то время как в предыдущем – **1 053** лиц.

Принудительные работы были назначены **470** лицам в 2025 г., **469** лицам в 2024 г.

Применение дополнительных видов наказания характеризуется следующими показателями:

- лишение права занимать определенные должности или заниматься определенной деятельностью составило – **1 237** лиц (2023 г. – **1 378** лицам);

- лишение специального воинского или почетного звания, классного чина и государственных наград – **10** лиц (2024 г. – 11 лиц);

- штраф, в том числе как основное наказание, исполняемое самостоятельно – **207** лиц (2024 г. – **262** лица);

ограничение свободы как дополнительный вид наказания – **87** лиц, за 2023 г. – **102** лиц.

По сравнению с 2024 г. снизилось число лиц, осужденных по ст.105 УК РФ,

на **35,16%** (за 2025 г. – **59** лицо, за 2024 г. – **91** лицо).

Увеличилось количество лиц, осужденных за преступления совершенные в сфере экономики (ст.ст.169-200.7 УК РФ), в 2025 г. – **90** лиц, **302** лица в 2024 г.

Уменьшилось количество лиц, осужденных за мошенничество (ст.ст.159, 159.1-159.6 УК РФ) на **10,53%** и составило **289** лиц, против **323** лиц в 2024 г.

В сравнении с 2024 г., количество осужденных за коммерческий подкуп (ст.204 УК РФ) уменьшилось с **21** до **11** в текущем году (**-47,62%**); уменьшилось количество осужденных за экологические преступления (ст.ст.246-262 УК РФ) с **302** лиц до **92** лиц; увеличилось с **42** до **45** привлеченных к уголовной ответственности по ст. 291 и ст. 291.2 УК РФ (дача взятки и мелкое взяточничество).

На **44,44%** уменьшилось количество лиц, осужденных за преступления против половой неприкосновенности и половой свободы личности (ст.131 УК РФ) – с **36** до **20** лиц, на **14,38%** снизилось количество лиц, осужденных по ст.ст.132-135 УК РФ с **153** лиц до **131**.

Уменьшилось количество осужденных лиц за умышленное причинение тяжкого, либо средней тяжести вреда здоровью (ст.ст.111, 112 УК РФ) в 2025 г. – **298** лиц, против **436** в 2024 г.; количество краж (ст.158 УК РФ) уменьшилось на **26,46%** (в 2025 г. – **1609**, в 2024 – **2188** лиц).

Снизилось количество лиц, осужденных за незаконные действия с наркотическими средствами и психотропными веществами (ст.228-234.1 УК РФ) с **1 515** лиц (2024 г.) до **1 242** лиц или на **18,02%**.

Снизилось число осужденных лиц, совершивших преступление в состоянии наркотического и иного (кроме алкогольного) опьянения на **24,53%** (2025 г. – **40** лиц, 2024 г. – **53** лица). Лиц, совершивших преступления в состоянии алкогольного опьянения уменьшилось на **21,59%**. (2025 г. – **1870** лицо, 2024 г. – **2385** лиц).

От общего числа осужденных районными (городскими) судами женщины составляют **18,94%**, всего – **1464** (2024 г. – **1618**, или **16,83%**).

Осужденные лица, ранее судимые (без учета снятых и погашенных судимостей) составляют **33,27%** от общего числа осужденных лиц или **2572** лица (2024 г.- **3435** лиц).

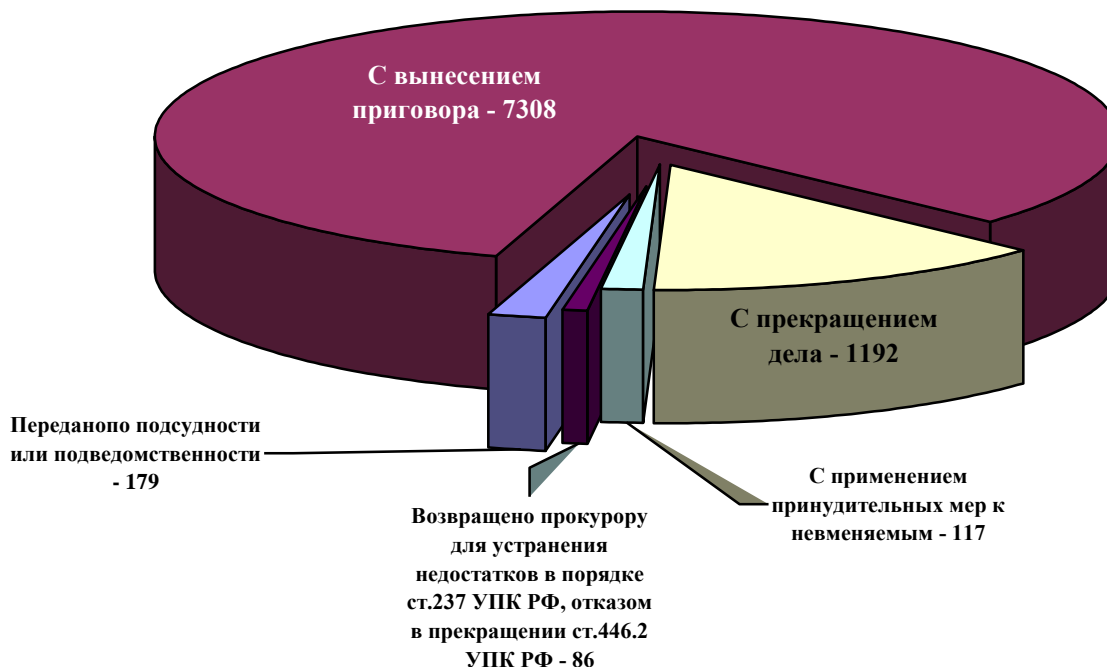
Всего рассмотрено за 2025 г. районными (городскими) судами представлений, ходатайств и жалоб – **35 957** (**-12,16%** в сравнении с 2024 г.- **40 935**). Из них удовлетворено **29 931** или **83,24%** (2024 г. – **34 202** или **83,55%**), отказано в удовлетворении – **2 726** лиц или **7,58%** (2024 г. – **3099** лиц или **7,57%**).

В 2025 г. число рассмотренных гражданских исков в уголовном процессе составило **1 125** лиц, снизилось на **41,07%** (2024 г. – **1 909** лиц), из них удовлетворено полностью – **432** лица (**-58,74%**) (2024 г. – **1 047** лиц), частично – **373** лица (**-17,29%**) (2024 г. – **451** лица).

В **1 189** судебных заседаниях использовалась видеоконференц-связь при рассмотрении **501** уголовного дела (ч.4 ст.240, 278.1 УПК РФ) (за 2024 г. – **504** делам) и **969** материалов в порядке исполнения приговора, об избрании меры

пресечения под стражу, продлении срока содержания под стражей, иных материалов судебного контроля (за 2024 г. –1 088).

### Рассмотрено уголовных дел районными (городскими) судами за 12 месяцев 2025 года



### Мировые судьи

Число уголовных дел, поступивших на рассмотрение мировым судьям, по итогам 2025 года составило 3,58 тыс. и в сравнении с 2024 годом снизилось на 15,73% (4,25 тыс. дел). Число окончанных производством уголовных дел снизилось на 17,53% и составило 3,11 тыс. (2024 год - 3,77 тыс.). С применением особого порядка принятия решения окончено 640 (2024 год - 983) уголовных дел. Особый порядок при согласии обвиняемого с предъявленным ему обвинением (гл. 40 УПК РФ) применялся при рассмотрении по существу 640 (2024 год - 983) дел.

Значительно сократилось число дел, по которым было проведено предварительное слушание, - 42 дела, или 1,35% от числа окончанных производством дел (2024 год - 61 дело, или 1,62%).

Из числа дел, рассмотренных по существу, в производстве до 1,5 месяца включительно находилось 1,82 тыс. дел (62,5%); свыше 1,5 месяцев до 3 месяцев включительно - 727 (25,0%); свыше 3 месяцев до 1 года включительно - 346 дел (11,9%); свыше 1 года до 2 лет включительно - 16 дел (0,06%); свыше 2 лет до 3 лет включительно - 2 дела.

Структура назначенных осужденным уголовных наказаний мировыми судьями в 2025 году характеризуется следующим образом:

всего было осуждено 1,54 тыс. лиц, что на 12,2% меньше по сравнению с 2024 годом, и составляет 49,6% от общего числа лиц, в отношении которых были вынесены судебные акты по существу обвинения по окончанным производством уголовным делам (2024 год - 1,76 тыс. лиц, или 56,5%);

число осужденных к реальному лишению свободы на определенный срок увеличилось на 4,3% и составило - 253 лица, что от общего числа осужденных составляет 16,4% (2024 год - 242, или 15,7%);

к исправительным работам осуждено 39 лиц, или 2,5% от общего числа осужденных (2024 год - 42 лица, или 2,7%);

к принудительным работам осуждено 60 лиц, или 3,9% (2024 год - 31 лицо, или 2,0%);

число условно осужденных к лишению свободы уменьшилось в сравнении с 2024 годом на 32,4% и составило 227 лиц от общего числа осужденных, или 14,7% (2024 год - 336 лиц, или 21,7%);

применение ограничения свободы как основного вида наказания - 283 лица, или 18,3%, (2024 год - 328 лиц, или 21,3%);

к обязательным работам осуждено 450 лиц, или 29,2% (2024 год - 478 лиц, или 31,0%).

Применение дополнительных видов наказания характеризуется следующими показателями:

лишение права занимать определенные должности или заниматься определенной деятельностью применено в отношении 27 лиц, что на 22,2% больше, чем в 2024 году (21 лицо);

штраф - в отношении 22 лиц, что на 81,8% больше, чем в 2024 году (4 лица).

Как и в 2024 году, число оправданных лиц по приговорам составило 7, при этом их доля от общего числа лиц по оконченным производством уголовным делам по существу обвинения составила 0,45%, что на 0,05% больше, чем за аналогичный период прошлого года.

Число лиц, в отношении которых прекращено производство, уменьшилось на 26,4% (2025 год - 1318 лиц, 2024 год - 1791 лицо);

прекращено производство по реабилитирующим основаниям в отношении 5 лиц (2024 год - 3 лица);

значительно уменьшилось число лиц, в отношении которых производство прекращено по другим основаниям (2025 год - 1313 лиц, 2024 год - 1788 лиц).

Число лиц, совершивших преступления в состоянии алкогольного опьянения, уменьшилось на 32,8% (2025 год - 429 лиц, 2024 год - 638 лиц). Из общего числа осужденных женщины составляют 293 лиц, или 19,0% (2024 год - 301, или 17,1%).

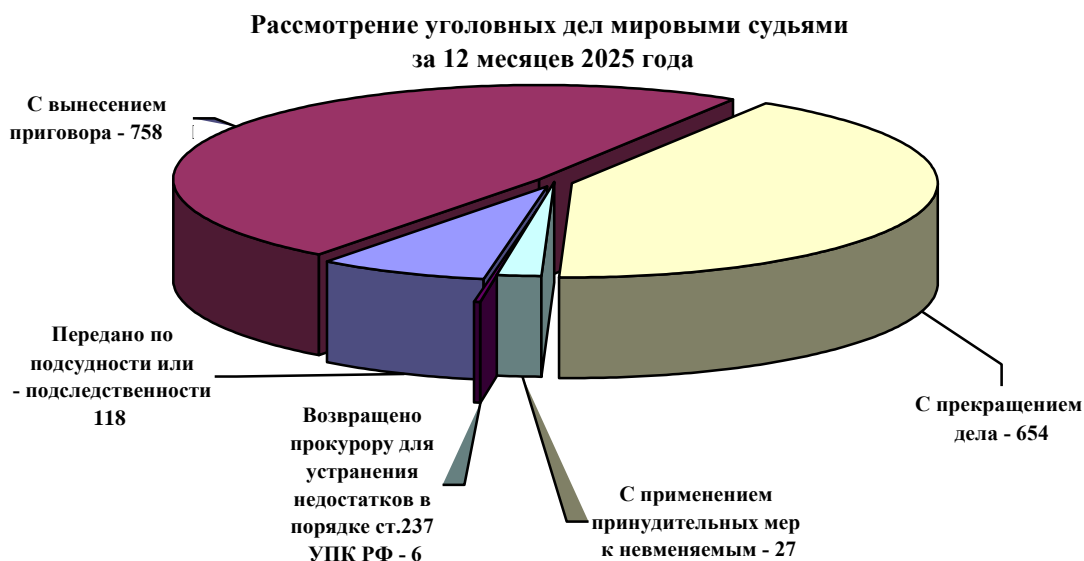
Количество лиц, ранее судимых (без учета снятых и погашенных судимостей), уменьшилось на 9,4% и составляет 483 лица, или 31,3% от общего числа осужденных лиц (2024 год - 533 лица, или 30,3%).

В 2025 году было рассмотрено 610 представлений, ходатайств и жалоб, что на 8% меньше, чем в 2024 году (663). Из них удовлетворено 335, или 54,9% (2024 год - 318, или 48,0%), отказано в удовлетворении - 147, или 24,1% (2024 год - 219 или 33,0%).

Мировыми судьями было рассмотрено 170 гражданских исков в уголовном процессе, что в сравнении с 2024 годом увеличилось на 25,3% (2024 год - 127), из них: полностью удовлетворено - 88 (52), удовлетворено частично - 64 (62),

производство прекращено - 6 (5), оставлено без рассмотрения - 12 (6).

В судебных заседаниях использовалась видео-конференц-связь при рассмотрении 22 уголовных дел и материалов в порядке исполнения приговора (2024 год - 18).



### Уголовное апелляционное судопроизводство<sup>4</sup>

В апелляционную инстанцию в районные (городские) суды за 12 месяцев 2025 года поступило 614 дело (+7,72% по сравнению с 12 месяцев 2024 года). Число окончанных производством дел в апелляционной инстанции составило **572** дела (на **2,51%** больше по сравнению с 2024 годом). По итогам рассмотрения апелляционных жалоб и представлений отменены обвинительные приговоры в отношении **23** лиц, на 11,54% меньше чем в прошлом году (АППГ – 26 лиц); изменены обвинительные приговоры, вынесенные мировыми судьями в отношении **72** лиц, на 18,03% больше чем в прошлом году (АППГ – 61).

### Характеристика судимости<sup>5</sup>

В 2025 году число лиц, в отношении которых по результатам уголовного судопроизводства вступили в законную силу судебные акты по существу обвинения, в сравнении с 2024 годам снизилось на 22,6% (с 14,9 тыс. лиц в 2024 году, до 11,6 тыс. лиц в 2025 году).

Обвинительные приговоры в 2025 году вступили в законную силу в отношении 9,0 тыс. лиц, что на 21,6% ниже аналогичного показателя 2024 года (11,5 тыс. лиц). Удельный вес осужденных из общего количества лиц, в отношении которых судебные акты по существу обвинения вступили в законную силу, составил 77,7% (в 2024 году - 76,9%).

<sup>4</sup> Анализ проведен на основании сведений по форме № 6 «Отчет о работе судов общей юрисдикции о рассмотрении уголовных дел в апелляционном порядке».

<sup>5</sup> Анализ проведен на основании сведений по формам о судимости (№ 10.1, 10а, 10.3, 11, 12, 6 МВ-НОН).

Число оправданных лиц и лиц, в отношении которых судами были приняты решения о прекращении уголовных дел по реабилитирующим основаниям (отсутствие события, состава преступления, за непричастностью к преступлению), составило 36 лиц, что характеризуется существенным увеличением на 44,4% по сравнению с 2024 годом (20 лиц).

Снизилось количество лиц, в отношении которых уголовные дела были прекращены по иным основаниям<sup>6</sup>, предусмотренным уголовным законодательством (в связи с деятельным раскаянием, примирением с потерпевшим и др.), на 23,9% в сравнении с 2024 годом (с 3294 до 2507), доля таких лиц составляет 21,6%.

В структуре судимости наблюдается снижение количества лиц, признанных виновными в совершении преступлений по всем категориям тяжести:

за преступления небольшой тяжести осуждено 4693 лица, или 52,0% от общего числа осужденных (2024 год - 5732 лиц, или 50,0%);

за преступления средней тяжести осуждено 1683 лица, или 18,7% от общего числа осужденных (2024 год - 1947 лиц, или 17,0%);

за тяжкие преступления осуждено 2191 лицо, или 24,3% от общего числа осужденных (2024 год - 3098 лиц, или 27,0%);

за особо тяжкие преступления осуждено 451 лицо, или 5,0% от общего числа осужденных (2024 год - 698 лиц, или 6,1%);

за неосторожные преступления осуждено 227 лиц, или 2,5% от общего числа осужденных (2024 год - 274, или 2,4%).

В общей структуре судимости по объекту преступного посягательства значительную долю составляют лица, в отношении которых вступили в законную силу приговоры за совершение преступлений, предусмотренных главой 21 «Преступления против собственности» (статьи 158 - 168 УК РФ), в 2025 году она составила 33,9%, или 3057 лиц (в 2024 году - 34,4%, или 3951 лицо).

Доля осужденных за совершение кражи (статьи 158, 158.1 УК РФ), по-прежнему составляют наибольший удельный вес в структуре числа осужденных за преступления против собственности - 75,8%, или 2316 лиц. В общей структуре судимости вес данной категории осужденных составил 25,7%. Доля лиц, осужденных за совершение преступлений, предусмотренных статьей 161 УК РФ «Грабеж», составила 4,9% от числа осужденных лиц за преступления против собственности и 1,7% от общего числа осужденных в 2025 году. Доля лиц, осужденных за совершение преступлений, предусмотренных статьей 162 УК РФ «Разбой», составила 1,1% от числа осужденных лиц за преступления против собственности и 0,4% от общего числа осужденных в 2025 году. В структуре преступлений против собственности судимость за мошенничество (статьи 159-159.6 УК РФ) составила 9,7%, в общей структуре судимости доля лиц, признанных виновными в совершении различных видов мошенничества, составила 3,3%.

---

<sup>6</sup> В статистический показатель «прекращено по иным основаниям» включены данные о числе лиц, в отношении которых уголовные дела прекращены судом по всем основаниям, за исключением: прекращено в связи с отсутствием события, состава преступления; за непричастностью к преступлению.

В 2025 году отмечается снижение количества осужденных за совершение преступлений, предусмотренных главой 16 «Преступления против жизни и здоровья» (статьи 105 - 125 УК РФ), и составило 25,6% по сравнению с 2024 годом, (2025 год - 1290, 2024 год - 1733).

Основную долю среди преступлений против личности, предусмотренных главой 16 УК РФ, составили лица, в отношении которых вступили в законную силу обвинительные приговоры по статье 119 УК РФ «Угроза убийством или причинением тяжкого вреда здоровью», 21,9%, или 283 лица; по статье 112 УК РФ «Умышленное причинение средней тяжести вреда здоровью» - 20,7%, или 267 лиц; по статье 116 УК РФ «Побои» и 116.1 УК РФ «Нанесение побоев лицом, подвергнутым административному наказанию» - 17,6%, или 227 лиц. Число осужденных по статье 105 УК РФ «Убийство» составило 48 лиц, или 3,7%, (в 2024 году - 109 лиц, или 6,3%).

За совершение преступлений против государственной власти (статьи 275-330.3 УК РФ) осуждено в 2025 году - 924 лица, или 10,2%, в 2024 году - 912 лиц, или 7,9%.

Абсолютное число лиц, признанных виновными в совершении преступлений против общественной безопасности и общественного порядка (раздел IX УК РФ статьи 205-274.1 УК РФ) уменьшилось на 601 лицо, или 23,1% (с 2597 лиц за 2025 год до 3198 лиц за 2024 год).

Из преступлений против общественной безопасности и общественного порядка число лиц, признанных виновными по статьям 264-264.3 УК РФ «Нарушение правил дорожного движения и эксплуатации транспортных средств» составляет 1028 или 39,6%.

За совершение преступлений, предусмотренных главой 25 «Преступления против здоровья населения и общественной нравственности» УК РФ в 2025 году было осуждено 1255 лиц, или 13,9% от общего числа осужденных, в отношении которых вступили в законную силу приговоры в 2025 году. По сравнению с 2024 годом - 1567 лиц, или 13,7%, снижение числа осужденных за совершение преступлений, предусмотренных статьями 228 - 245 УК РФ, составило 19,9%. Из числа осужденных за преступления против здоровья населения и общественной нравственности 94,4%, или 1185 лиц, были признаны судами виновными в совершении преступлений, связанных с наркотическими средствами или психотропными веществами (статьи 228 - 233 и другие). Доля таких лиц в общей структуре осужденных, в отношении которых в 2025 году обвинительные приговоры вступили в законную силу, составила 13,1%. Снижение уровня судимости по указанной группе преступлений по сравнению с 2024 годом (1514 осужденных, 13,2% в общей структуре осужденных, 96,6% по главе 25 УК РФ) составило 21,7%.

В 2025 году 74 осужденным лицам определено лечение от наркомании, что составляет 0,8% от общего числа осужденных лиц (в 2024 году - 95, или 0,8% от общего числа осужденных).

В структуре судимости по видам уголовных наказаний, назначенных судами

в качестве основного вида наказания<sup>7</sup>, в 2025 году наиболее часто применялось условное осуждение к лишению свободы 28,1%, или 2538 лиц (от общего числа лиц, в отношении которых вступили в законную силу обвинительные приговоры, предусматривавшие к отбытию определенные виды наказаний), в 2024 году - 29,2%, или 3352 лица.

К реальному лишению свободы были приговорены 21,5%, или 1942 лица, что на 32,8% меньше, чем за 2024 год, когда к лишению свободы было приговорено 2890 лиц, или (25,2% в структуре осужденных).

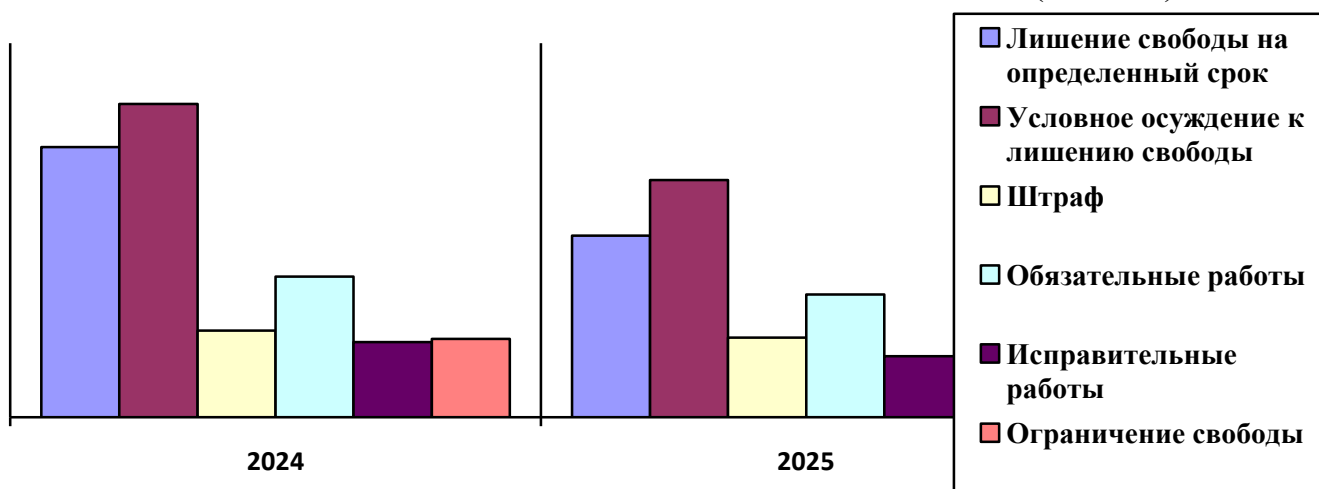
Число осужденных, которым в качестве наказания судом были назначены обязательные работы, по сравнению с 2024 годом уменьшилось на 12,8% и составило 14,6% от общего числа осужденных, или 1313 лиц (в 2024 году - 13,1%, или 1505 лиц).

Штраф в качестве основного вида наказания был назначен 851 лицу, или 9,4%, в 2024 году - 928 лицам, или 8,1%. Таким образом в сравнении с прошлым годом отмечается уменьшение числа лиц, которым назначен штраф, на 8,3%.

Снизилось количество случаев применения судами в качестве основного вида наказания ограничения свободы с 836 до 748 лиц в 2025 году (на 10,5%).

Число осужденных, которым судом в качестве наказания были назначены исправительные работы<sup>8</sup> составило 7,2%, или 653 лица (в 2024 году - 7,0%, или 803 лица).

Виды основного наказания за 2024-2025 годы (в лицах)



Среди дополнительных видов наказания наиболее применяемыми в 2025 году были: лишение права занимать определенные должности, заниматься определенной деятельностью назначено 1230 лицам (в 2024 году - 1423), штраф в качестве дополнительного наказания назначен 170 лицам (в 2024 году - 217).

Число женщин, в отношении которых в 2025 году судами были вынесены обвинительные приговоры, по сравнению с 2024 годом уменьшилось на 10,8% и

<sup>7</sup> Состав осужденных по окончательным наказаниям, назначенным по совокупности преступлений и приговоров.

<sup>8</sup> В редакции Федерального закона от 07.12.2011 г. № 420-ФЗ была изменена ч.1 ст. 50 «Исправительные работы» УК РФ, в соответствии с которым исправительные работы назначаются осужденному, имеющему основное место работы, а равно не имеющему его (в предыдущей редакции – только осужденным, не имеющим основного места работы)

составило 1690 лиц (в 2024 году - 1895 лиц). Доля осужденных женщин составила 18,7% (в 2024 году - 16,5%) от общего числа осужденных лиц.

В 2025 году 326 несовершеннолетних были признаны судом виновными в совершении преступлений, при этом их доля от общего числа осужденных составила 3,6%.

В возрасте от 14 до 15 лет осуждено 107 несовершеннолетних, что составляет 32,8% от общего числа осужденных несовершеннолетних, в возрасте от 16 до 17 лет - 219 лиц, или 67,2%. Совершили преступление в группе - 167 несовершеннолетних, или 51,2%, из них с участием взрослых - 66 лиц, что составляет 20,2% от общего числа осужденных, совершивших преступление в несовершеннолетнем возрасте. Среди уголовных мер наказания, примененных к осужденным, совершившим преступления в возрасте до 18 лет, доминирует условное осуждение к лишению свободы: назначено - 118, или 36,2% от числа осужденных несовершеннолетних. К реальному лишению свободы осуждено 63 лица, или 19,3% (в 2024 году - 64, или 17,6%). Обязательные работы назначены 39 лицам, совершившим преступление в несовершеннолетнем возрасте, или 12,0% (в 2024 году - 36, или 14,2%).

При этом необходимо отметить незначительное увеличение на 16,7% числа осужденных, совершивших преступление в несовершеннолетнем возрасте, имевших неснятые и непогашенные судимости - с 30 лиц (19,8%) в 2024 году до 35 лиц в 2025 году (10,7%).

Количество лиц, осужденных за незаконные действия и нарушение правил обращения с наркотическими средствами, психотропными и сильнодействующими веществами, совершивших в несовершеннолетнем возрасте преступления, по сравнению с 2024 годом уменьшилось с 44 до 36 лиц, или на 18,2%.

В 2025 году уменьшилось число осужденных несовершеннолетних лиц, совершивших преступления в состоянии алкогольного опьянения, в сравнении с 2024 годом и составило 26 лиц, или 7,8% (в 2024 году - 28 лиц, или 7,7%) от общего числа осужденных за преступления, совершенные в несовершеннолетнем возрасте.

### **Гражданское, административное судопроизводство<sup>9</sup>**

В текущем отчетном периоде сохранилась тенденция к снижению поступивших в районные (городские) суды гражданских, административных дел по сравнению с 2024 годом и составило **51 702** дел, против 57 226 дел в прошлом году, что на 9,65% меньше.

Общее число *находившихся в производстве* районных (городских) судов гражданских, административных дел составило **63 515** дел (на 8,53% меньше, чем в АППГ); на 10,17% меньше окончено дел (5 1216 дел против 57016 дел в АППГ)

---

<sup>9</sup> Анализ проведен на основании сведений по форме №2 «Отчет о работе судов общей юрисдикции по рассмотрению гражданских, административных дел по первой инстанции».

С вынесением решения окончено **40 764** дела или **79,59%** от общего числа окончанных производством (АППГ 43 911 дела, или 77,02% от общего числа окончанных производством). Требования удовлетворены по **31 832** делам или **78,09%** (за 2024 год 33 541 дел или 76,38%).

Всего за 12 месяцев 2025 г. *прекращено* **4 444** гражданских, административных дел. Доля *прекращенных дел* в числе всех окончанных составила **8,68%** (за 2024 год – 7 461 дел, или 13,09%). *Без рассмотрения* оставлено **2 987** исков и заявлений, что на **6,3%** больше чем в АППГ (**2 810** дел за 2024 г.).

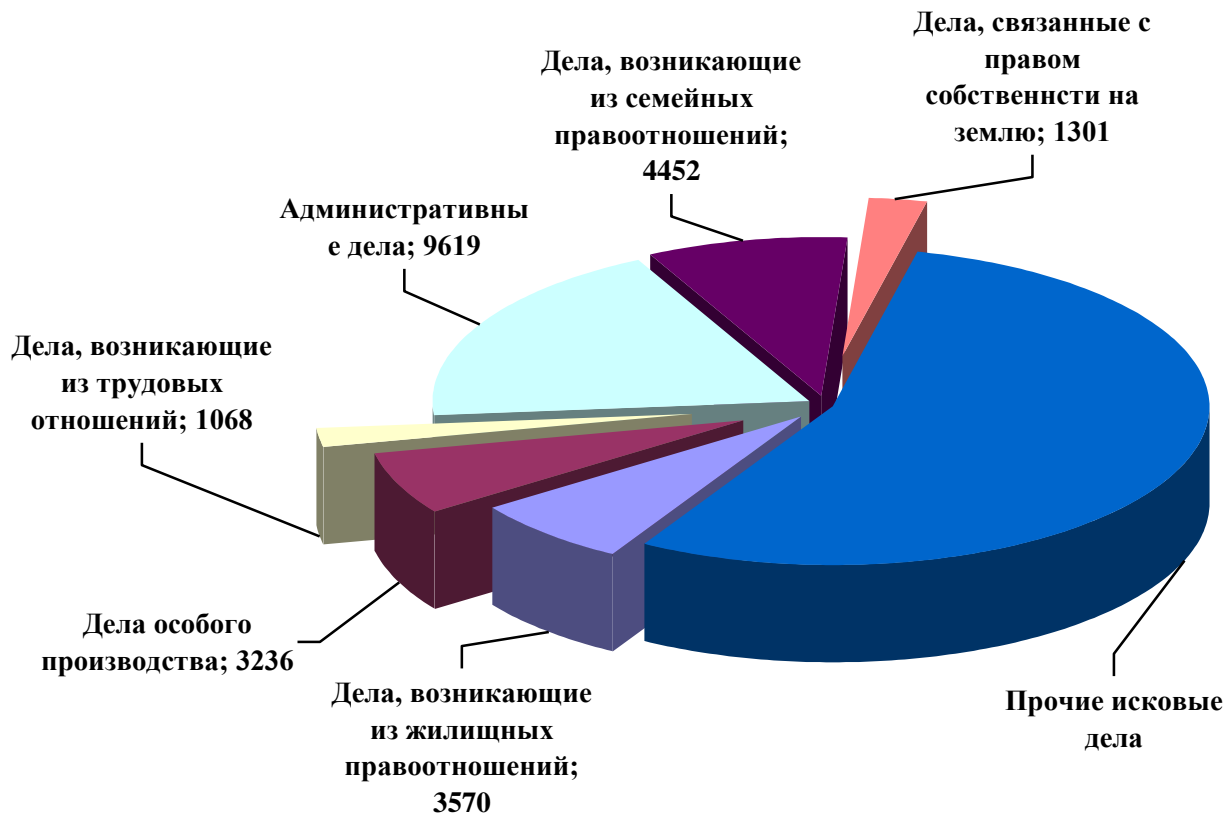
*Отказано в приеме* **552** искового заявления, в том числе в вынесении судебного приказа в порядке ст. 134 ГПК РФ, ст. 128 КАС РФ, что на **57,02%** меньше чем за 2024 год (968 дел/материалов). Число *возвращенных заявлений и жалоб* в соответствии со ст. 135, ч. 2 ст. 136 ГПК РФ, ч. 2 ст. 129 КАС РФ в том числе о вынесении судебного приказа или в порядке административного судопроизводства составило **10 531**, что на **0,68%** меньше чем за 2024 год – **10 603**).

Из числа гражданских дел, поступивших на рассмотрение в районные суды, дела *искового и приказного производства* составляют **92,12%**, (за 2024 год – 94,23%), дела *особого производства* – **8,55%** (за 2024 год – 5,77%).

Оконченные дела, возникающие из семейных отношений, составили **4 452** дела (**10,70%**) в структуре общего числа окончанных производством дел, за 2024 год – 4 783 дел (**11,13%**). Число исков о взыскании платы за жилую площадь и коммунальные платежи, тепло и электроэнергию уменьшилось на **10,07%** и составило **536** (за 2024 год – **590**).

На 1,48% увеличилось количество дел, рассмотренных районными (городскими) судами по спорам, связанным с наследованием имущества с **3656** до **3710**; увеличилось количество дел по спорам о возмещении ущерба от ДТП (кроме увечий и смерти кормильца) с **1365** до **1442** (**+5,64%**), о взыскании страховых выплат по ОСАГО – **813** осталось на том же уровне (813); на 27,07% увеличилось количество дел связанных рассмотрением споров о защите прав потребителей и составило - **2352** дела.

## Структура гражданских, административных дел, рассмотренных районными (городскими) судами по 1 инстанции за 2025 год



### Мировые судьи

В 2025 году количество гражданских и административных дел, принятых к производству мировыми судьями, по сравнению с 2024 годом уменьшилось на 28,4% или более, чем на 139 тысяч (с 489,7 тыс. до 350,6 тыс. дел). Число окончанных производством дел также уменьшилось на 28,6% с 486,6 тыс. до 347,5 тыс. дел.

С вынесением решения окончено 343,9 тыс. дел, или 99,0% от общего числа окончанных производством (2024 год - 481,7 тыс. дел, или 99,0%). Требования удовлетворены по 340,8 тыс. делам, или 99,1% от числа окончанных производством с вынесением решения (2024 год - 477,9 тыс. дел, или 99,2%).

Количество прекращенных гражданских, административных дел в 2025 году составило 1,6 тыс., или 0,5% от числа всех окончанных дел, что по абсолютным показателям меньше уровня 2024 года на 33,3% (2024 год - 2,4 тыс. дел, или 0,5%).

Значительно уменьшилось число гражданских, административных дел, оставленных мировыми судьями без рассмотрения, - с 491 дела до 391 дела, или 0,1 % от общего числа окончанных производством дел мировыми судьями.

В 2025 году число отказов в приеме заявлений, в том числе о вынесении судебных приказов в порядке гражданского и административного

судопроизводства составило 12,6 тыс., что на 54,1% меньше, чем в 2024 году (27,4 тыс.).

Количество возвращенных заявлений, жалоб, в том числе о вынесении судебного приказа составило 54,2 тыс., что на 34,5% меньше, чем в 2024 году (82,8 тыс.).

Из общего числа решений судебные приказы составляют 94,2% (2024 год - 94,1%), число заочных решений - 1,9% (2024 год - 2,1%).

Оконченные дела, возникающие из семейных правоотношений, составили 9,1 тыс. дел, или 2,9% в структуре общего числа оконченных производством гражданских дел, (2024 год - 10,7 тыс. дел, или 2,5%). Значительную долю продолжают составлять дела о расторжении брака супругов, имеющих детей, - 5,0 тыс. дел, или 55,0% (2024 год - 6,3 тыс. дел, или 58,8%) от числа оконченных дел, возникающих из семейных правоотношений.

Споры, вытекающие из жилищного законодательства, в 2025 году составили 55,0 тыс., или 17,5% (в 2024 году - 111,7 тыс., или 25,8%) в структуре гражданских дел, из них 99,8% составляют споры о взыскании платы за жилую площадь и коммунальные платежи, тепло и электроэнергию, 96,6% дел данной категории рассматривались с вынесением судебного приказа.

Увеличилось число гражданских дел искового производства, рассмотренных мировыми судьями в 2025 году, в сравнении с 2024 годом:

об оплате труда на 70,6% (с 235 до 401);

по искам о защите прав потребителей на 9,3% (с 951 до 1039).

Произошло снижение количества рассмотренных дел в 2025 году в сравнении с аналогичным периодом прошлого года:

по искам о возмещении ущерба от ДТП на 17,5% (с 137 до 113);

о взыскании сумм по договору займа, кредитному договору на 19,3% (с 294,2 тыс. до 237,3 тыс.);

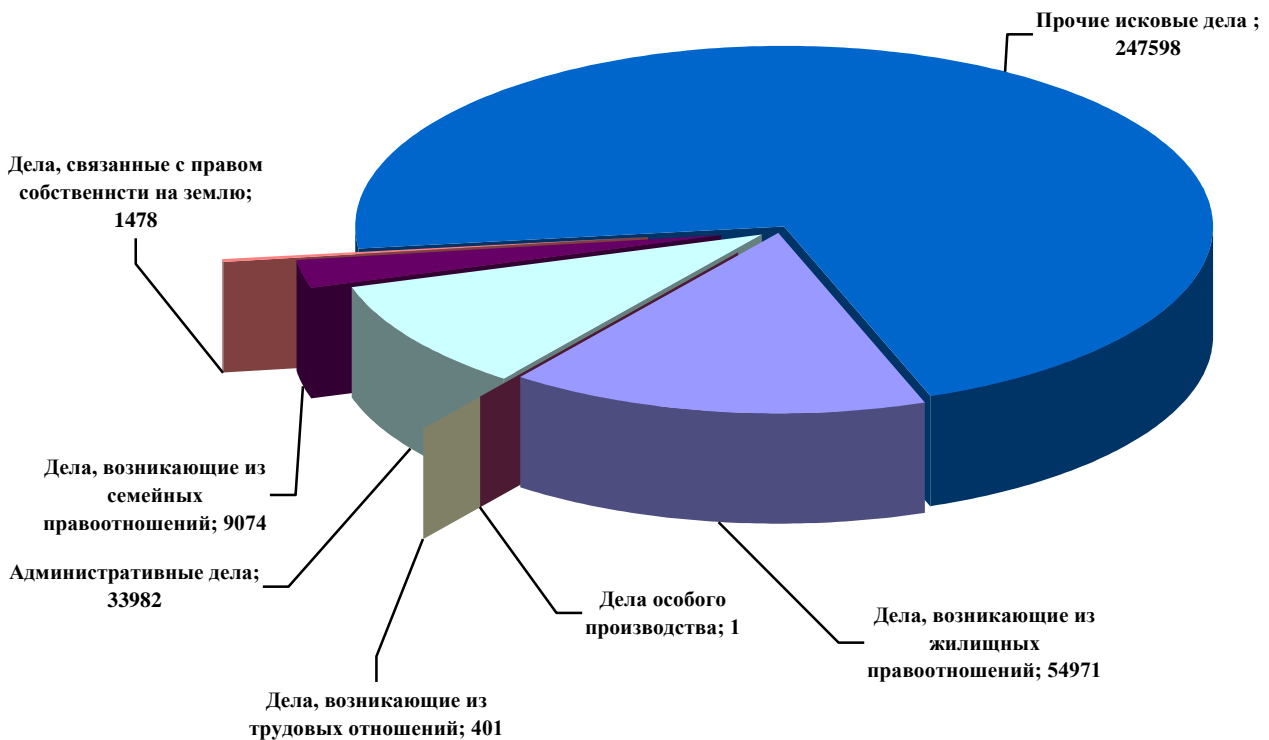
споры, возникающие из пенсионного законодательства на 52,1% (с 463 до 222).

Из числа оконченных гражданских дел искового и приказного производства: количество заявлений физических лиц к юридическим лицам в 2025 году составило 1,6 тыс., или 0,5% (в 2024 году - 1,5 тыс., или 0,3%) от числа оконченных дел искового (приказного) производства;

Число дел по заявлениям юридических лиц к физическим лицам составило 300,3 тыс. дел, или 86,4% (в 2024 году - 417,4 тыс. дел, или 85,8%) от числа оконченных гражданских дел искового (приказного) производства, из них: по заявлениям государственных органов к физическим лицам 1,3 тыс., или 0,4% от указанной категории дел (в 2024 году - 1,2 тыс., или 0,3%);

число дел по заявлениям физических лиц к физическим лицам - 11,6 тыс., или 3,4% от общего числа дел искового (приказного) производства (в 2024 году - 14,3 тыс., или 2,9%).

## Структура гражданских, административных дел, рассмотренных мировыми судьями по 1 инстанции 2025 год



### Гражданское, административное апелляционное производство<sup>10</sup>

В районные (городские) суды на рассмотрение в апелляционном порядке поступило **1675** дел или **0,48%** от общего числа гражданских, административных дел, окончанных производством мировыми судьями (**347 505** дел). Для сравнения за 2024 г. – **3096** дел.

Большая часть дел поступила по частным и апелляционным жалобам – **1650** (за 2024 г. – **3062**) по апелляционным жалобам – **900** и составила **53,73%** от общего числа поступивших дел (за 2024 г. – **922** или **29,78%**), по частным жалобам поступило **750** дел, из суда кассационной инстанции на новое апелляционное рассмотрение **20** дел или **1,19%**.

Из числа окончанных производством дел в апелляционной инстанции – **1561** (2024 г. – **2661** дело), в отношении **20** лиц (**1,28%**) производство было прекращено в связи с отзывом апелляционной жалобы и представления (ст.326 ГПК РФ, ст. 303 КАС РФ), оставлено без рассмотрения в связи с неявкой сторон (абз.7, 8 ст.222 ГПК РФ, ст. 196 КАС РФ) в отношении – **1** лица (**0,06%**).

Сумма госпошлины, уплаченной по апелляционным жалобам, составила **2 073 432** руб., что в 3,12 раза больше, чем в АППГ (**665 504** руб.).

<sup>10</sup> Анализ проведен на основании сведений по форме № 7 «Отчет о работе судов общей юрисдикции по рассмотрению гражданских, административных дел в апелляционном порядке»

## Рассмотрение дел об административных правонарушениях<sup>11</sup>

Районными (городскими) судами рассмотрено **5 416 дел** (по числу лиц) об административных правонарушениях, что на **-9,67%** меньше, чем в 2024 году. При этом доля дел, рассмотренных **районными (городскими) судами**, составила всего **7,92%** от общего числа рассмотренных дел об административных правонарушениях по I инстанции судами общей юрисдикции.

Число дел об административных правонарушениях, рассмотренных в сроки, свыше установленных ст. 29.6 КоАП РФ и др. нормативными актами, увеличилось по сравнению с 2024 г. и составило 2 дела (АППГ – 0 дел). Доля таких дел от общего числа оконченных производством составила **0,04%**.

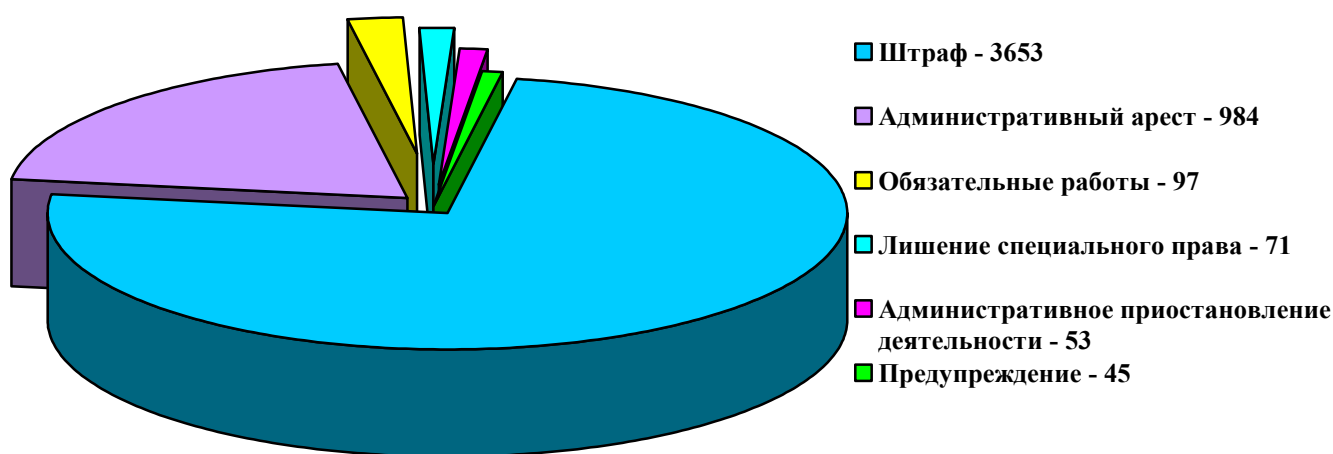
В отношении **89 лиц дела прекращены (-16,82%)** к уровню 2024 г.- (**107 лица**), **225 материалов возвращены** для устранения недостатков протоколов, что на 2,6% меньше уровня 2024 года (**231 материал**).

Подвергнуто административным наказаниям **4 903 лица (-9,95%** к 2024 году – **5 445 лиц**) или **90,53%** от общего числа лиц по делам об административных правонарушениях, оконченным производством (за 2024 год – **90,81%**). На фоне общего количества рассмотренных дел об административных правонарушениях число административных наказаний, назначенных правонарушителям осталось на прежнем уровне (-0,28%).

Так, на **34,61%** увеличилось число правонарушителей, к которым применено наказание в виде **административного ареста** – **984 лица** (за 2024 год – 731 лицо). В 16,36 раз снизилось назначенного дополнительного вида наказания в виде **выдворения** с 589 лиц до **36** правонарушителей.

**Лишение специального права** в качестве основного вида наказания назначено **71** лицам, что на **38,79%** меньше чем в прошлом году (116 лиц).

### Структура видов наказания (основное) за административные правонарушения, назначенных районными (городскими) судами Алтайского края в 2025 году



<sup>11</sup> Анализ проведен на основании сведений по форме № 1-АП «Отчет о работе судов общей юрисдикции по рассмотрению дел об административных правонарушениях»

## Мировые судьи

В 2025 году количество дел об административных правонарушениях, рассмотренных мировыми судьями, увеличилось в сравнении с аналогичным периодом прошлого года на 1,57% и составило 63,0 тыс. (2024 год - 62,0 тыс.).

Число дел об административных правонарушениях, рассмотренных в сроки свыше установленных ст. 29.6 КоАП РФ и др. нормативными актами, уменьшилось на 71,43% по сравнению с 2024 годом и составило 2 дела (2024 год - 7). Доля таких дел от общего числа окончанных производством составила 0,003% (2024 год - 0,011%).

Прекращено производство по делам в отношении 3,5 тыс. лиц, что на 5,4% меньше к показателю 2024 года (3,6 тыс.).

Возвращено для устранения недостатков 2,2 тыс. протоколов, при этом их число увеличилось в сравнении с показателем предшествующего года на 5,5% (2024 год - 2,1 тыс.).

Подвергнуто административным наказаниям 55,6 тыс. лиц, или 88,2% от общего числа лиц по делам об административных правонарушениях, окончанных производством, (2024 год - 54,6 тыс. лиц, или 88,0%), из них:

административный штраф назначен 35,5 тыс. лиц, или 63,8% от общего числа лиц, подвергнутых наказанию (2024 год - 33,9 тыс. лиц, или 62,1%);

административный арест - 10,5 тыс. лиц, или 18,9% (2024 год - 10,5 тыс. лиц, или 19,2%);

обязательные работы - 5,4 тыс. лиц, или 9,8% (2024 год - 5,5 тыс. лиц, или 10,0%);

лишение специального права, предоставленного физическому лицу как основное наказание, - 0,4 тыс. лиц, или 0,7%, дополнительное наказание в виде лишения специального права управления транспортными средствами - 4,7 тыс. лиц, или 8,5% (2024 год - основное наказание в виде лишения специального права - 0,3 тыс. лиц, или 0,6%, и дополнительное наказание - 4,8 тыс. лиц, или 8,8%);

предупреждение - 3,5 тыс. лиц, или 6,4% (2024 год - 4,2 тыс. лиц, или 7,6%).

Дела в области правонарушений, посягающих на общественный порядок и безопасность (глава 20 КоАП РФ), мировыми судьями рассмотрены в отношении 20,8 тыс. лиц, или 33,0% от общего числа рассмотренных мировыми судьями дел об административных правонарушениях (2024 год - 17,7 тыс. лиц, или 28,5%). Подвергнуто административным наказаниям 89,2% (2024 год - 88,6%) от общего числа лиц, в отношении которых были рассмотрены дела об административных правонарушениях по статьям главы 20 КоАП РФ, из них: административному штрафу - 67,0% (62,4%), административному аресту - 24,2% (28,6%).

В частности, в 2025 году мировыми судьями рассмотрены дела: по статье 20.21 КоАП РФ «Появление в общественных местах в состоянии опьянения» - 5,9 тыс. лиц, из них подвергнуто наказаниям 99,3% (административный штраф - 45,5%; административный арест - 54,5%), в сравнении с 2024 годом число рассмотренных дел снизилось на 4,5%;

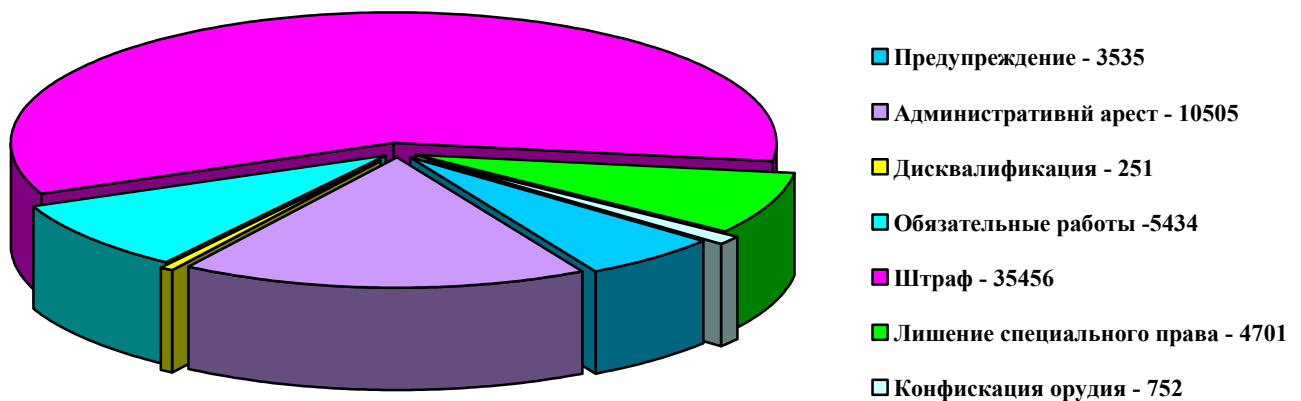
по части 1 статьи 20.25 КоАП РФ «Неуплата административного штрафа» - 13,4 тыс. лиц, из них подвергнуто наказаниям 85,2% (административный штраф - 80,9%, обязательные работы - 9,8%, административный арест - 8,9%, предупреждение - 0,4%), в сравнении с аналогичным периодом прошлого года число рассмотренных дел увеличилось на 19,3%.

Дела о правонарушениях в области дорожного движения (глава 12 КоАП РФ) рассмотрены в отношении 11,4 тыс. лиц, или 18,1% от общего числа дел, рассмотренных мировыми судьями (2024 год - 11,6 тыс. лиц, или 18,6%). Подвергнуто административным наказаниям 91,3% (2024 год - 90,8%) от общего числа лиц, в отношении которых были рассмотрены дела об административных правонарушениях по статьям главы 12 КоАП РФ, в том числе: лишению специального права в качестве основного наказания - 3,6% (2024 год - 2,8%) и лишению специального права управления транспортным средством в качестве дополнительного наказания - 45,1% (45,8%), административному аресту - 26,3% (25,9%), административному штрафу - 66,7% (67,8%), из них:

по статье 12.8 КоАП РФ «Управление транспортным средством водителем, находящимся в состоянии опьянения, передача управления транспортным средством лицу, находящемуся в состоянии опьянения» рассмотрено 4,8 тыс. дел, подвергнуто наказаниям 93,1% привлеченных лиц, из которых к лишению специального права управления транспортным средством как дополнительному наказанию - 68,9%, административному штрафу - 73,6%, административному аресту - 26,4% (по сравнению с 2024 годом количество дел увеличилось на 2,4%);

по статье 12.26 КоАП РФ «Невыполнение водителем требования о прохождении медицинского освидетельствования на состояние опьянения» - 2,3 тыс. лиц, из них подвергнуто наказаниям 90,9%, из них: административному штрафу - 75,8%, лишению специального права управления транспортным средством как дополнительному наказанию - 71,2%, административному аресту - 24,2% (по сравнению с 2024 годом количество дел уменьшилось на 3,6%).

### Структура видов наказания за административные правонарушения, назначенных мировыми судьями Алтайского края в 2025 году



**Рассмотрение дел по жалобам и протестам на не вступившие в законную силу постановления по делам об административных правонарушениях<sup>12</sup>**

За 12 месяцев 2025 года районными (городскими) судами было рассмотрено **4701** дел по жалобам и протестам на не вступившие в законную силу постановления по делам об административных правонарушениях, вынесенных мировыми судьями и иными государственными органами, правомочными рассматривать указанные дела. Количество рассмотренных жалоб и протестов в сравнении с 2024 годом увеличилось на **21,62%** (за 2024 год – **3701**). Из них **1492** или **33,15%** жалоб и протестов подано на постановления, вынесенные мировыми судьями (за 2024 год - **1299** или **35,1%**).

**Ущерб от преступлений и денежные взыскания в доход государства<sup>13</sup>**

Сумма прямого ущерба от преступлений, определенная районными (городскими) судами и мировыми судьями по судебным актам, составила 1 млрд 243 млн 417,3 тыс. рублей. Для сравнения, за 12 месяцев 2024 года сумма ущерба составила 1 млрд 409 млн 224,2 тыс. рублей.

Судом признана погашенной до вынесения судебного акта сумма ущерба в размере 255 млн 750,5 тыс. рублей. Сумма ущерба, присужденная к взысканию, составила 987 млн 666,8 тыс. рублей, что составляет 79,4% от суммы ущерба, определенной судами и мировыми судьями.

Сумма ущерба, причиненного хищениями, составила 1 млрд 153 млн 369,5 тыс. рублей, или 92,8% от общей суммы прямого ущерба от преступлений (в 2024 году - 1 млрд 092 млн 774,8 тыс. рублей, или 77,5%). Из них на государственную собственность приходится 36,3%, на личное имущество граждан - 25,7%, на частную собственность юридических лиц - 12,0 %, на муниципальную собственность - 24,5%, на частную собственность физических лиц - субъектов предпринимательства - 1,5%.

Общая сумма штрафов, наложенных по судебным актам, составила 712 млн 014,1 тыс. рублей (в 2024 году - 1 млрд 239 млн 927,3 тыс. рублей). Из этой суммы уплачено добровольно 186 млн 925,2 тыс. рублей (26,3%), взыскано принудительно по данным статистических отчетов судов и мировых судей - 41 млн 816,2 тыс. рублей, или 5,9% от суммы, переданной для принудительного исполнения.

Государственная пошлина, наложенная к взысканию в доход государства по гражданским, административным делам составила 139 млн 741,4 тыс. рублей, из этой суммы уплачено добровольно - 1 млн 758,9 тыс. рублей, взыскано

<sup>12</sup> Анализ проведен на основании сведений по форме № 1-АП «Отчет о работе судов общей юрисдикции по рассмотрению дел об административных правонарушениях»

<sup>13</sup> Анализ проведен на основании сведений по форме № 4 «Отчет о суммах ущерба от преступлений, суммах материальных взысканий в доход государства, количестве вынесенных постановлений об оплате процессуальных издержек за счет средств федерального бюджета и назначении экспертиз»

принудительно по данным судов - 18 млн 045,9 тыс. рублей, что составило 14,5% от суммы, переданной для принудительного исполнения.

Сумма государственной пошлины, уплаченной при подаче исковых заявлений по гражданским, административным делам, составила 894 млн 827,1 тыс. рублей.

Организационно-правовой отдел  
Управления Судебного департамента  
в Алтайском крае