

Управление Судебного департамента в Алтайском крае

**ОБЗОР
судебной статистики
о деятельности районных (городских)
судов и мировых судей
за 6 месяцев 2025 года**

Барнаул

ОГЛАВЛЕНИЕ

Общие сведения.....	3-4
Рассмотрение уголовных дел по первой инстанции.....	4-7
Рассмотрение уголовных дел в апелляционном порядке в районных судах	7
Рассмотрение гражданских дел по первой инстанции	8-10
Гражданское апелляционное производство (районные суды по делам делам мировых судей).....	10-11
Рассмотрение дел об административных правонарушениях.....	11-14
Рассмотрение дел по жалобам и протестам на не вступившие в законную силу постановления по делам об административных правонарушениях....	14
Ущерб от преступлений и денежные взыскания в доход государства	14-15

Общие сведения¹

По данным статистической отчетности за 6 месяцев 2025 года по первой инстанции районными (городскими) судами и мировыми судьями рассмотрено **6 575** уголовных дел (-13,6% к уровню 6 месяцев 2024 года -7 610 дел), **272 993** дела в отношении гражданских, административных дел (-1,3% к АППГ), **34 959** дел об административных правонарушениях (АППГ - 34 959 дел).

Районными (городскими) судами окончено **4 573** уголовных дел или **69,6%** от числа всех оконченных уголовных дел судами общей юрисдикции (6 месяцев 2024 года – **5608** или **73,7%**), **23 920** гражданских, административных дела или **8,8%** (6 месяцев 2024 года – **27 400** или **9,9%**), удельный вес рассмотренных районными судами дел об административных правонарушениях в сравнении с аналогичными показателями прошлого года составил **8,34%** или **2805** дел (6 месяцев 2024 года – **8,6%** или **3016** дел).

В сравнении с показателями 6 месяцев 2024 года абсолютное число оконченных районными (городскими) судами за 6 месяцев 2025 года уголовных дел уменьшилось на **18,46%**, число оконченных гражданских, административных на **12,7%**, количество оконченных дел об административных правонарушениях уменьшилось на **7,0%**.

Общее число рассмотренных районными (городскими) судами представлений, ходатайств и жалоб в уголовном судопроизводстве уменьшилось на **13,5%**. На **28,79%** уменьшилось количество рассмотренных ходатайств о продлении срока содержания под стражей. Количество рассмотренных ходатайств об избрании меры пресечения в виде заключения под стражей увеличилось на **1,12%**.

Число уголовных дел, рассмотренных районными (городскими) судами по жалобам и представлениям в апелляционном порядке в сравнении с аналогичным периодом прошлого года увеличилось на **15,9%** (за 6 месяцев 2025 года окончено 304 дела, АППГ – 263. Число рассмотренных гражданских, административных апелляционных дел уменьшилось на **48,9%** (за 6 месяцев 2025 года - **873**, АППГ - 1707). Увеличилось количество рассмотренных жалоб на постановления по делам об административных правонарушениях на 22,6%. Нагрузка на судей районных (городских) судов по рассмотренным апелляционным делам составляет: по уголовным делам 0,15 (+0,02% к АППГ) дел в месяц, по гражданским, административным 0,42 (-48,9%), по делам об административных правонарушениях 1,02 (-22,6% к АППГ).

Мировыми судьями за 6 месяцев 2025 года окончено 1,6 тыс. уголовных дел, что на 21,9% меньше к уровню 6 месяцев 2024 года, число рассмотренных

¹Обзор за 6 месяцев 2023 года в сравнении с 6 месяцами 2022 г. подготовлен по данным сводной статистической отчетности районных (городских) судов и судебных участков мировых судей по состоянию актуальности статистических данных на 30 августа 2023 г.

гражданских, административных дел уменьшилось на 30,9%, за 6 месяцев 2025 года окончено производством 172,2 тыс. дел, за 6 месяцев 2024 года - 249,1 тыс. дел, количество рассмотренных дел об административных правонарушениях уменьшилось на 2,1% и составило 31,3 тыс. дел (6 месяцев 2024 года - 31,9 тыс. дел).

Среднемесячная нагрузка на одного судью по окончанным делам составляет:

	Уголовные дела	Гражданские, административные дела	Дела об административных правонарушениях
Мировой судья	2,08	229,41	41,66
<i>Рост/снижение 6 месяцев 2025 года</i>	-21,9%	-30,9%	-2,1%
Федеральный судья	2,19	11,48	1,35
<i>Рост/снижение 6 месяцев 2025 года</i>	-18,5%	18,7%	-7,0%

Динамика изменения нагрузки по окончанным судебным делам за последние 5 лет выглядит следующим образом²:

		6	6	6	6	6
		месяцев 2021 г.	месяцев 2022 г.	месяцев 2023 г.	месяцев 2024 г.	месяцев 2025 г.
Мировой судья	Уголовные дела	3,44	3,78	3,09	2,67	2,08
	Гражданские дела	249,70	250,42	250,01	331,77	229,41
	Дела об административных правонарушениях	56,50	49,54	45,30	42,55	41,66
Федеральный судья	Уголовные дела	2,76	2,81	2,75	2,69	2,19
	Гражданские дела	12,90	13,58	13,27	13,15	11,48
	Дела об административных правонарушениях	5,00	5,37	1,53	1,45	1,35

Уголовное судопроизводство³

За 6 месяцев 2025 года мировым судьям поступило 1,7 тыс. уголовных дел, что на 19,1% меньше, чем за 6 месяцев 2024 года. Всего окончено производством свыше 1,5 тыс. уголовных дел (-21,9% к 6 месяцам 2024 года). По сравнению с аналогичным периодом прошлого года число дел, рассмотренных в особом порядке, снизилось на 30,9%, за 6 месяцев 2025 года рассмотрено 362 дела, за 6

² Прим.: с 2007 г. в нагрузку по материалам включается число рассмотренных материалов (число рассмотренных представлений, ходатайств и жалоб (по числу лиц) отчета формы №1; число материалов, связанных с исполнением административных наказаний; число других материалов в порядке исполнения решений и иных материалов в порядке гражданского судопроизводства). С 2009 г. включается также число заявлений и жалоб, в приеме которых отказано в порядке ст. 134 ГПК РФ; число заявлений и жалоб, которые возвращены в порядке ст. 135 ГПК РФ, с 2012 г. включается число заявлений в соответствии с №68 - ФЗ «О компенсации за нарушение права на судопроизводство в разумный срок или права на исполнение судебного акта в разумный срок», с 2016 года материалы по административным делам в порядке КАС РФ (ст. 28 КАС РФ, ст. 27 КАС РФ и т.д.).

³ Анализ проведен на основании сведений по форме № 1 «Отчет о работе судов общей юрисдикции по рассмотрению уголовных дел по первой инстанции».

месяцев 2024 года - 524. Количество дел, которые рассмотрены при согласии обвиняемого с предъявленным ему обвинением (гл. 40 УПК РФ) составляет 362.

Число уголовных дел, по которым проводилось предварительное слушание за 6 месяцев 2025 года составило 22 дела (за 6 месяцев 2024 года - 89 дел), их удельный вес от окончанных производством уголовных дел составил 1,4%.

Из числа окончанных производством дел в производстве от 1,5 месяцев до 3 месяцев находилось 374 дела (23,9%); свыше 3 месяцев до 1 года включительно 150 дел (9,6%); свыше 1 года до 2 лет включительно - 1 дело (0,06%).

Незначительно увеличилось количество оправданных лиц по сравнению с 6 месяцами 2024 года с 4 до 5, что составляет 0,3% от числа лиц, по которым вынесены судебные постановления по существу дела.

Число лиц, в отношении которых прекращено производство, уменьшилось на 35,8% (6 месяцев 2025 года - 654, 6 месяцев 2024 года - 1019). Прекращено производство по реабилитирующим основаниям в отношении 1 лица (6 месяцев 2024 года - 3). Значительно уменьшилось число лиц, в отношении которых производство прекращено по другим основаниям (6 месяцев 2025 года - 653, 6 месяцев 2024 года - 1893).

Число осужденных лиц по окончанным делам составило 755 или 52,4% от общего числа лиц, по которым вынесены судебные постановления по существу дела, (858 или 45,2% за 6 месяцев 2024 года), к уровню 6 месяцев 2024 года уменьшилось на 12%.

Число лиц, осужденных к реальному лишению свободы, в сравнении с прошлым годом уменьшилось на 18% (6 месяцев 2025 года - 114, 6 месяцев 2024 года - 139).

Число лиц, осужденных к исправительным работам, не изменилось в сравнении с периодом 6 месяцев 2024 года и составило 24.

Осуждено условно к лишению свободы меньше на 39,4%, чем за 6 месяцев 2024 года (6 месяцев 2025 года - 114, 6 месяцев 2024 года - 188).

Практически не изменилось число лиц, осужденных к ограничению свободы к уровню 6 месяцев 2024 года, и составило 142 лица (6 месяцев 2024 года - 140); осужденных к обязательным работам (6 месяцев 2025 года - 219, 6 месяцев 2024 года - 216).

Применение дополнительных видов наказания характеризуется следующими показателями:

лишение права занимать определенные должности или заниматься определенной деятельностью применено в отношении 13 лиц (6 месяцев 2024 года - 6) увеличилось на 53,8%;

штраф - 11 лиц (за 6 месяцев 2024 года - 3) увеличилось на 72,7%.

Число лиц, совершивших преступления в состоянии алкогольного опьянения уменьшилось на 33,4% (6 месяцев 2025 года - 219, 6 месяцев 2024 года - 329 лиц). Из общего числа осужденных женщины составляют 19,5% (6 месяцев 2025 года - 147, 6 месяцев 2024 года - 140). Лица, ранее судимые (без учета снятых и погашенных судимостей) составляют 31,4% от общего числа осужденных лиц (6 месяцев 2025 года - 237, 6 месяцев 2024 года - 260 лиц),

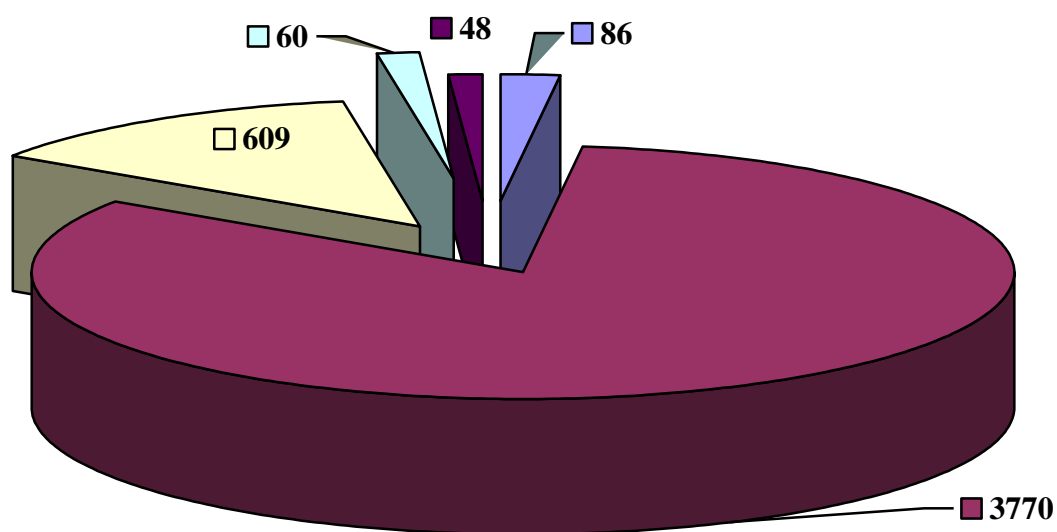
количество уменьшилось на 8,8%.

Всего за 6 месяцев 2025 года мировыми судьями рассмотрено 294 представления, ходатайств и жалоб (уменьшилось на 13,5% в сравнении с 6 месяцами 2024 года - 340). Из них удовлетворено 160 или 54,4% (6 месяцев 2024 года - 174 или 51,2%), отказано в удовлетворении - 78 или 26,5% (6 месяцев 2024 года - 105 или 30,9%).

Число рассмотренных гражданских исков в уголовном процессе в сравнении с 6 месяцами 2024 года уменьшилось на 14% (с 64 до 55 исков), из них: полностью удовлетворено - 22 (6 месяцев 2024 года - 21), удовлетворено частично - 24 (6 месяцев 2024 года - 39), производство прекращено - 1 (6 месяцев 2024 года - 2), оставлено без рассмотрения - 8 (6 месяцев 2024 года - 2).

В судебных заседаниях использовалась видеоконференц-связь при рассмотрении 9 уголовных дел и материалов в порядке исполнения приговора (за 6 месяцев 2024 года - 8 дел).

Рассмотрение уголовных дел районными городскими судами за 6 месяцев 2025 года



■ Передано по подсудности или подследственности - 86

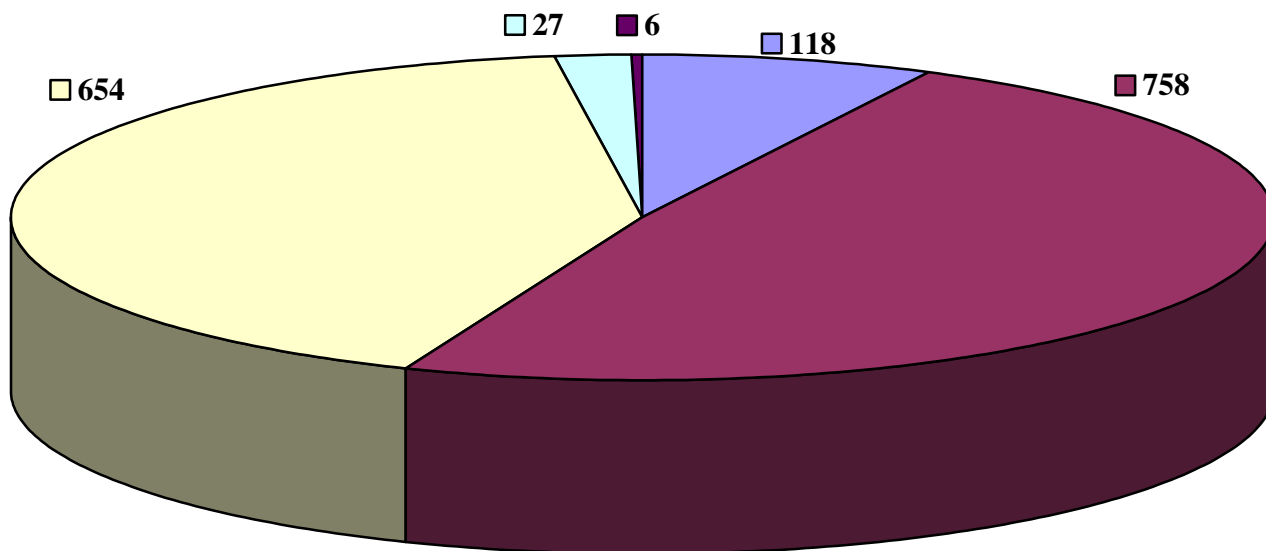
■ С вынесением приговора - 3770

■ С прекращением дела - 609

■ С применением принудительных мер к невменяемым - 60

■ Возвращено прокурору для устранения недостатков в порядке ст.237 УПК РФ, отказом в прекращении ст.446.2 УПК РФ - 48

Рассмотрение уголовных дел мировыми судьями за 6 месяцев 2025 года



■	Передано по подсудности или подследственности - 118
■	С вынесением приговора - 758
□	С прекращением дела - 654
□	С применением принудительных мер к невменяемым - 27
■	Возвращено прокурору для устранения недостатков в порядке ст.237 УПК РФ, отказом в прекращении ст.446.2 УПК РФ - 6

Уголовное апелляционное судопроизводство⁴

В апелляционную инстанцию в районные (городские) суды за 6 месяцев 2025 года поступило 321 дело (+17,6% по сравнению с 6 месяцами 2024 года). Число окончанных производством дел в апелляционной инстанции составило **304** дела (на **15,6%** больше по сравнению с 6 месяцами 2024 года). По итогам рассмотрения апелляционных жалоб и представлений отменены обвинительные приговоры в отношении **12** лиц, на 25% меньше чем в прошлом году (АППГ – 16 лиц); изменены обвинительные приговоры вынесенные мировыми судьями в отношении **37** лиц, на 2,8% меньше чем в прошлом году (АППГ – 36 лиц).

⁴ Анализ проведен на основании сведений по форме № 6 «Отчет о работе судов общей юрисдикции о рассмотрении уголовных дел в апелляционном порядке».

Гражданское, административное судопроизводство⁵

В текущем отчетном периоде сохранилась тенденция к снижению поступивших в районные (городские) суды гражданских, административных дел по сравнению с первым полугодием 2024 года и составило 24 314 дел, против 27856 в прошлом году, что на 12,7% меньше.

Общее число *находившихся в производстве* районных (городских) судов гражданских, административных дел составило **36 127** дел (нам 9,9% меньше, чем в АППГ); окончено дел на 12,7% (23 920 дел против 27 400 дел в АППГ)

С *вынесением решения окончено* **19 129** дел или **80%** от общего числа оконченных производством (АППГ 21 372 дела, или 78% от общего числа оконченных производством). Требования удовлетворены по **15 187** делам или **63,5%** (за 6 месяцев 2024 года 16595 дел или 60,6%).

Всего за 6 месяцев 2025 г. *прекращено* **2 110** гражданских, административных дел. Доля *прекращенных дел* в числе всех оконченных составила **8,8%** (за 6 месяцев 2024 года - 3 418 дел, или 12,5%). *Без рассмотрения* оставлено **1 324** исков и заявлений, что на **2,9%** больше АППГ (**1287** дел за 6 месяцев 2024 г.).

Отказано в приеме **311** искового заявления, в том числе в вынесении судебного приказа в порядке ст. 134 ГПК РФ, ст. 128 КАС РФ, что на **52,2%** меньше чем за 6 месяцев 2024 года (651 дело/материал). Число *возвращенных заявлений и жалоб* в соответствии со ст. 135, ч. 2 ст. 136 ГПК РФ, ч. 2 ст. 129 КАС РФ в том числе о вынесении судебного приказа или в порядке административного судопроизводства составило **4 843**, что на **4%** меньше чем за 6 месяцев 2024 г. – **5047**).

Из числа гражданских дел, поступивших на рассмотрение в районные суды, дела *искового и приказного производства* составляют **92%**, (за 6 месяцев 2024 года – **94,3%**), дела *особого производства* – **8%** (за 6 месяцев 2024 года – 5,7%),

Оконченные дела, возникающие из семейных отношений, составили **2 125** дел (**10,9%**) в структуре общего числа оконченных производством дел, за 6 месяцев 2024 года – **2 363** дел (**11,2%**). Число исков о взыскании платы за жилую площадь и коммунальные платежи, тепло и электроэнергию увеличилось на **18,1%** и составило **249** (за 6 месяцев 2024 года – **304**). Доля исков о взыскании платы за жилую площадь и коммунальные платежи составляет **14,2%** от числа споров, вытекающих из жилищного законодательства (АППГ – **14,9%**).

На 6,3% уменьшилось количество дел, рассмотренных районными (городскими) судами по спорам, связанным с наследованием имущества с **1812** до **1698**, увеличилось количество дел по спорам о возмещении ущерба от ДТП с **634** до **750** (+**15,5%**), уменьшилось количество дел связанных с взысканием сумм по договору займа, кредитному договору с **4 837** до **3895** дел (-19,5%).

⁵ Анализ проведен на основании сведений по форме №2 «Отчет о работе судов общей юрисдикции по рассмотрению гражданских, административных дел по первой инстанции».

Мировые судьи

Количество гражданских и административных дел, принятых к производству мировыми судьями за 6 месяцев 2025 года, по сравнению с аналогичным периодом 2024 года уменьшилось на 30,7% или более, чем на 77,6 тыс. (с 252,9 тыс. до 175,3 тыс. дел). Число окончанных производством дел также уменьшилось на 30,9% с 249,1 тыс. до 172,2 тыс. дел.

С вынесением решения окончено 170,4 тыс. дел или 99,0% от общего числа окончанных производством (6 месяцев 2024 года - 246,8 тыс. дел или 99,1%). Требования удовлетворены по 168,8 тыс. делам или 99,0% от числа окончанных производством с вынесением решения (6 месяцев 2024 года - 262,0 тыс. дел или 94,7%).

Всего за 6 месяцев 2025 года прекращено 817 гражданских, административных дел. Доля прекращенных дел в числе всех окончанных составила 0,5% (1,6% за 6 месяцев 2024 года). Без рассмотрения оставлено 176 исков и заявлений, данный показатель уменьшился на 88,5% к 6 месяцам 2024 года (1,5 тыс. заявлений за 6 месяцев 2024 год).

Отказано в принятии 4,2 тыс. исков, заявлений, в том числе о вынесении судебного приказа в порядке ст. 134 ГПК РФ, ст. 128 КАС РФ, что меньше на 74,1%, чем за 6 месяцев 2024 года. Уменьшилось число возвращенных исков, заявлений, в том числе о вынесении судебного приказа, в порядке ст. 135 ГПК РФ, ч. 2 ст. 136 ГПК РФ на 29,7% и составило 26,0 тыс. (6 месяцев 2024 года - 36,9 тыс.).

Из общего числа решений судебные приказы составляют 94,2% (93,7% за 6 месяцев 2024 года), число заочных решений - 1,8%, что осталось на прежнем уровне к 6 месяцам 2024 года.

Оконченные дела, возникающие из семейных правоотношений, составили 4,3 тыс. дел (3,0%) в структуре общего числа окончанных производством дел, за 6 месяцев 2024 года - 5,4 тыс. дел (2,7%). Значительную долю продолжают составлять дела о расторжении брака супругов, имеющих детей, - 2,4 тыс. дел или 55,3% (за 6 месяцев 2024 года - 3,2 тыс. дел или 59,3%) от числа окончанных дел, возникающих из семейных правоотношений.

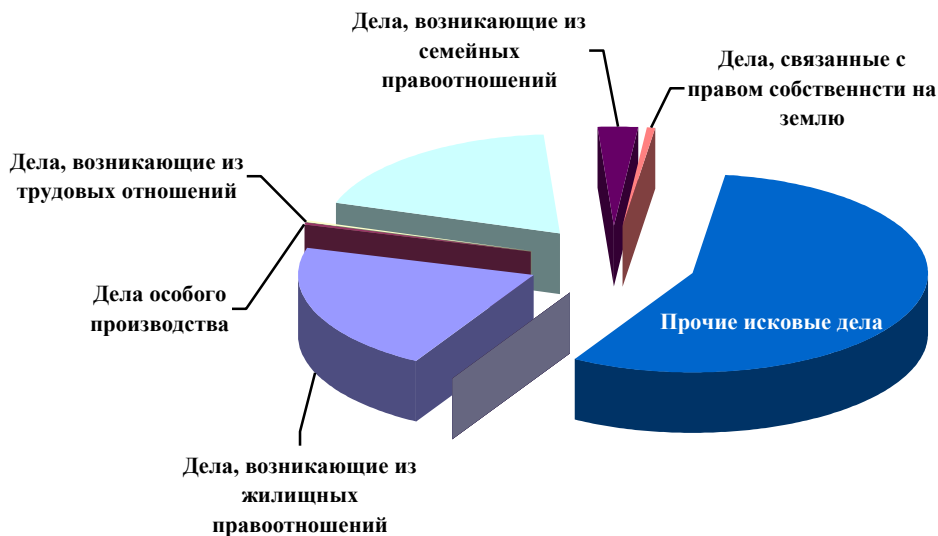
Число исков о взыскании платы за жилую площадь и коммунальные платежи, тепло и электроэнергию уменьшилось более, чем в два раза (55,2% или 31,0 тыс. дел) и составило 25,2 тыс. дел (за 6 месяцев 2024 года - 56,3 тыс. дел). Доля исков о взыскании платы за жилую площадь и коммунальные платежи составляет 99,9% от числа споров, вытекающих из жилищного законодательства.

Снизилось количество рассмотренных дел за 6 месяцев 2025 года в сравнении с аналогичным периодом прошлого года:

- об оплате труда на 63,8% (с 174 до 111 дел);
- по искам о защите прав потребителей на 15,7% (с 483 до 407);
- по искам о возмещении ущерба от ДТП на 27,8% (с 72 до 52);
- о взыскании сумм по договору займа, кредитному договору на 20,7% (с 133,6 тыс. до 105,9 тыс. дел).

Доля исков юридических лиц к физическим лицам составляет 95,7% от общего числа предъявленных исков или 135,4 тыс. дел (за 6 месяцев 2024 года - 96,0% или 195,6 тыс. дел), из них: иски государственных органов к физическим лицам составляют - 0,5% (за 6 месяцев 2024 года - 0,3%).

Структура гражданских, административных дел, рассмотренных судами и мировыми судьями по 1 инстанции за 6 месяцев 2025 года



Гражданское, административное апелляционное производство⁶

В районные (городские) суды на рассмотрение в апелляционном порядке поступило **910** дел или **0,5%** от общего числа гражданских, административных дел окончанных производством мировыми судьями (**172 233** дела). Для сравнения за 6 месяцев 2024 г. – **1776** дел.

Большая часть дел поступила по частным и апелляционным жалобам – **892** (за 6 месяцев 2024 г. – **1763**) по апелляционным жалобам – **464** и составила **51%** от общего числа поступивших дел (за 6 месяцев 2024 г. – **477** или **26,9%**), по частным жалобам поступило **428** дел, из суда кассационной инстанции на новое апелляционное рассмотрение **13** дел или **1,4%**.

Из числа окончанных производством дел в апелляционной инстанции – **873** (6 месяцев 2024 г. – **1707** дел), в отношении **5** лиц (**0,6%**) производство было

⁶ Анализ проведен на основании сведений по форме № 7 «Отчет о работе судов общей юрисдикции по рассмотрению гражданских, административных дел в апелляционном порядке»

прекращено в связи с отзывом апелляционной жалобы и представления (ст.326 ГПК РФ, ст. 303 КАС РФ), оставлено без рассмотрения в связи с неявкой сторон (абз.7, 8 ст.222 ГПК РФ, ст. 196 КАС РФ) в отношении – 1 лица (**0,1%**).

Сумма госпошлины, уплаченной по апелляционным жалобам, составила **1 132 156** руб., что в 4,7 раза больше, чем в АППГ (**240 921** руб.).

Рассмотрение дел об административных правонарушениях⁷

Районными (городскими) судами рассмотрено **2 805** дел (по числу лиц) об административных правонарушениях, что на **-7,0%** меньше, чем за 6 месяцев 2024 года. При этом доля дел, рассмотренных **районными (городскими) судами**, составила всего **9%** от общего числа рассмотренных дел об административных правонарушениях по I инстанции судами общей юрисдикции.

Число дел об административных правонарушениях, рассмотренных в сроки, свыше установленных ст. 29.6 КоАП РФ и др. нормативными актами, уменьшилось по сравнению с 6 месяцами 2024 г. и составило 2 дела (АППГ – 0 дел). Доля таких дел от общего числа оконченных производством составила **0,07%**.

В отношении **51 лица дела прекращены (-0,3%)** к уровню 6 месяцев 2024 г.- (**53 лица**), **133 материалов возвращены** для устранения недостатков протоколов, что на 37% больше к уровню 6 месяцев 2024 года (**97 материалов**).

Подвергнуто административным наказаниям **2 533** лица (**-7,7%** к 6 месяцам 2024 года - **2 745 лиц**) или **90,3%** от общего числа лиц по делам об административных правонарушениях, оконченным производством (за 6 месяцев 2024 года – **91%**). На фоне общего количества рассмотренных дел об административных правонарушениях на **7,7%** снизилось и число административных наказаний, назначенных правонарушителям.

Так, на **48,8%** увеличилось число правонарушителей, к которым применено наказание в виде **административного ареста** – **515** лиц (за 6 месяцев 2024 года – 346 лиц). В 10,6 раз снизилось назначенного дополнительного вида наказания в виде **выдворения** с 306 лиц до **29** правонарушителям.

Лишение специального права в качестве основного вида наказания назначено **32** лицам (**+200%** к АППГ – **64 лица**).

Мировые судьи

В первом полугодии 2025 года количество дел об административных правонарушениях, рассмотренных мировыми судьями, уменьшилось в сравнении с аналогичным периодом прошлого года на 2,1% и составило 31,3 тыс. (6 месяцев 2024 года - 35,0 тыс.).

Число дел об административных правонарушениях, рассмотренных в сроки свыше установленных ст. 29.6 КоАП РФ и др. нормативными актами,

⁷ Анализ проведен на основании сведений по форме № 1-АП «Отчет о работе судов общей юрисдикции по рассмотрению дел об административных правонарушениях»

уменьшилось по сравнению с 6 месяцами 2024 года и составило 1 дело (6 месяцев 2024 года - 5). Доля таких дел от общего числа оконченных производством составила 0,003% (за 6 месяцев 2024 года - 0,02%).

В отношении 1,7 тыс. лиц дела прекращены (-11,4% к уровню 6 месяцев 2024 года - 1,9 тыс.), 1,1 тыс. материалов возвращено для устранения недостатков протоколов (-8,3%) к уровню 6 месяцев 2024 года - 1,2 тыс.).

Подвергнуто административным наказаниям 27,7 тыс. лиц (-1,9% к 6 месяцам 2024 года - 28,3 тыс.) или 88,7% от общего числа лиц по делам об административных правонарушениях, оконченных производством (за 6 месяцев 2024 года - 88,5%), из них:

административный штраф назначен 17,3 тыс. лиц, или 62,5% от общего числа лиц, подвергнутых наказанию (6 месяцев 2024 года - 17,6 тыс. лиц, или 62,3%);

административный арест - 5,6 тыс. лиц, или 20,4% (6 месяцев 2024 года - 5,3 тыс. лиц, или 18,8%);

обязательные работы - 3,0 тыс. лиц, или 10,8% (6 месяцев 2024 года - 2,8 тыс. лиц, или 10,0%);

лишение специального права, предоставленного физическому лицу как основное наказание, - 0,2 тыс. лиц, или 0,7%, дополнительное наказание в виде лишения специального права управления транспортными средствами - 2,2 тыс. лиц, или 8,1% (6 месяцев 2024 года - основное наказание в виде лишения специального права - 0,2 тыс. лиц, или 0,6%, и дополнительное наказание - 2,4 тыс. лиц, или 8,6%);

предупреждение - 1,5 тыс. лиц, или 5,2% (6 месяцев 2024 года - 2,2 тыс. лиц, или 7,9%).

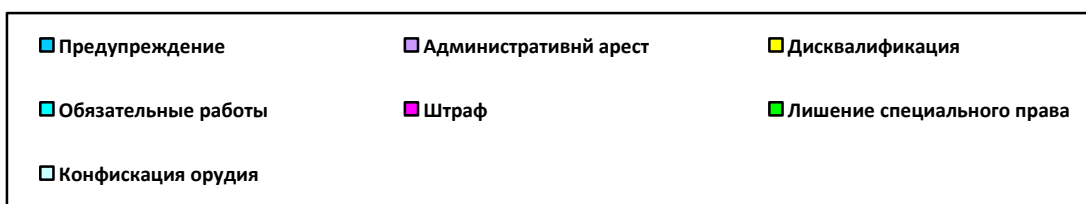
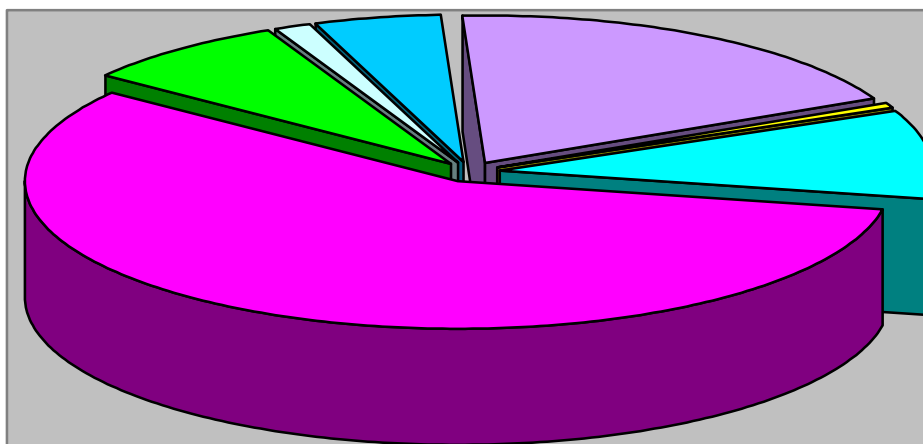
Дела в области правонарушений, посягающих на общественный порядок и безопасность (глава 20 КоАП РФ), мировыми судьями рассмотрены в отношении 10,6 тыс. лиц, или 33,9% от общего числа рассмотренных мировыми судьями дел об административных правонарушениях. Подвергнуто административным наказаниям 89,9% от общего числа лиц, в отношении которых были рассмотрены дела об административных правонарушениях по статьям главы 20 КоАП РФ, из них: 65,2% - административному штрафу, 25,8% - административному аресту (за 6 месяцев 2024 года мировыми судьями рассмотрены дела в отношении 9,0 тыс. лиц (28,1% от общего числа дел), из них назначены наказания - 90,5%, из которых 60,6% - административный штраф, 30,3% - административный арест. В частности за 6 месяцев 2025 года мировыми судьями рассмотрены дела: по статье 20.21 КоАП РФ «Появление в общественных местах в состоянии опьянения» - 3,0 тыс. лиц, из них подвергнуто наказаниям 99,3% (56,6% - административный арест; 43,4% - административный штраф), в сравнении с 6 месяцами 2024 года осталось на прежнем уровне; по части 1 статьи 20.25 КоАП РФ «Неуплата административного штрафа» - 6,8 тыс. лиц, из них подвергнуто наказаниям 86,0% (78,9% - административный штраф, 11,1% - обязательные работы, 9,6% - административный арест, 0,4% - предупреждение), в сравнении с аналогичным периодом прошлого года число рассмотренных дел увеличилось на 22,1%.

Дела о правонарушениях в области дорожного движения (глава 12 КоАП РФ) рассмотрены в отношении 5,5 тыс. лиц, или 17,6% от общего числа дел, рассмотренных мировыми судьями (6 месяцев 2024 года - 5,7 тыс. лиц, или 17,8%). Подвергнуто административным наказаниям 91,4% от общего числа лиц, в отношении которых были рассмотрены дела об административных правонарушениях по статьям главы 12 КоАП РФ (6 месяцев 2024 года - 90,7%), из них: 3,5% лишению специального права в качестве основного наказания (6 месяцев 2024 года - 2,6%) и 44,4% лишению специального права управления транспортным средством в качестве дополнительного наказания (6 месяцев 2024 года - 47,0%), 25,0 % административному аресту (6 месяцев 2024 года - 25,7%), 67,9 % административному штрафу (6 месяцев 2024 года - 67,9%), из них:

по статье 12.8 КоАП РФ «Управление транспортным средством водителем, находящимся в состоянии опьянения, передача управления транспортным средством лицу, находящемуся в состоянии опьянения» рассмотрено 2,2 тыс. дел, подвергнуто наказаниям 93,0% привлеченных лиц, из которых 70,8% к лишению специального права управления транспортным средством как дополнительному наказанию, административному штрафу - 75,4%, административному аресту - 10,2% (по сравнению с 6 месяцами 2024 года число дел увеличилось на 17, или на 0,8%);

по статье 12.26 КоАП РФ «Невыполнение водителем требования о прохождении медицинского освидетельствования на состояние опьянения» - 1,1 тыс. лиц, из них подвергнуто наказаниям 91,1%, из них административному штрафу - 75,4%, лишению специального права управления транспортным средством как дополнительному наказанию - 70,8%, административному аресту - 24,6% (по сравнению с 6 месяцами 2024 года уменьшилось число дел на 14,2%);

Структура видов наказания за административные правонарушения, назначенных мировыми судьями Алтайского края



Рассмотрение дел по жалобам и протестам на не вступившие в законную силу постановления по делам об административных правонарушениях⁸

За 6 месяцев 2025 г. районными (городскими) судами было рассмотрено **2117** дел по жалобам и протестам на не вступившие в законную силу постановления по делам об административных правонарушениях, вынесенных мировыми судьями и иными государственными органами, правомочными рассматривать указанные дела. Количество рассмотренных жалоб и протестов в сравнении с 6 месяцами 2024 г. увеличилось на **22,2%** (за 6 месяцев 2024 г. – **1733**). Из них **776** или **36,7%** жалоб и протестов подано на постановления, вынесенные мировыми судьями (за 6 месяцев 2024 г.- **602** или **34,8%**).

Ущерб от преступлений и денежные взыскания в доход государства⁹

Сумма прямого ущерба от преступлений, определенная районными (городскими) судами и мировыми судьями по судебным актам, составила **599 млн 352,0 тыс. рублей**. Для сравнения, за 6 месяцев 2023 года сумма ущерба составила **496 млн 965,9 тыс. рублей**.

Судом признана погашенной до вынесения судебного акта сумма ущерба в размере **83 млн 355,1 тыс. рублей**. Сумма ущерба, присужденная к взысканию, составила **515 млн 997,0 тыс. рублей**, что составляет **86,1%** от суммы ущерба,

⁸ Анализ проведен на основании сведений по форме № 1-АП «Отчет о работе судов общей юрисдикции по рассмотрению дел об административных правонарушениях»

⁹ Анализ проведен на основании сведений по форме № 4 «Отчет о суммах ущерба от преступлений, суммах материальных взысканий в доход государства, количестве вынесенных постановлений об оплате процессуальных издержек за счет средств федерального бюджета и назначении экспертиз»

определенной судами и мировыми судьями.

Сумма ущерба, причиненного хищениями, составила 583 млн 261,8 тыс. рублей или 97,3% от общей суммы прямого ущерба от преступлений (за 6 месяцев 2024 года - 458 млн 158,2 тыс. рублей или 92,2%). Из них 55,5% на государственную собственность, 37,0% приходится на личное имущество граждан, 5,2 % на частную собственность юридических лиц, 1,8% на муниципальную собственность, 0,5% на частную собственность физических лиц - субъектов предпринимательства.

Общая сумма штрафов, наложенных по судебным актам, составила 275 млн 420,1 тыс. рублей (за 6 месяцев 2024 года - 254 млн 576,8 тыс. рублей). Из этой суммы уплачено добровольно 71 млн 658,4 тыс. рублей (26,0%), взыскано принудительно по данным статистических отчетов судов и мировых судей - 15 млн 811,7 тыс. рублей (5,7%).

Государственная пошлина, наложенная к взысканию в доход государства по гражданским, административным делам составила 86 млн 035,4 тыс. рублей, из этой суммы уплачено добровольно - 887,0 тыс. рублей, взыскано принудительно по данным судов - 5 млн 872,8 тыс. рублей, что составило 7,8% от суммы, переданной для принудительного исполнения.

Сумма государственной пошлины, уплаченной при подаче исковых заявлений по гражданским, административным делам, составила 396 млн 264,5 тыс. рублей.

Организационно-правовой отдел
Управления Судебного департамента
в Алтайском крае