

**Управление Судебного департамента
в Республике Тыва**

РЕЗУЛЬТАТЫ ДЕЯТЕЛЬНОСТИ

**судей районных (городского) судов
и мировых судей
Республики Тыва за 2024 год**

**г. Кызыл
2025 год**

СУДЕБНАЯ СТАТИСТИКА ЗА 2024 ГОД¹

Деятельность районных (городского) судов и мировых судей Республики Тыва (далее – суды) за 2024 год в целом характеризуется следующим образом:

- количество уголовных дел по первой инстанции, поступивших на рассмотрение в суды, за 2024 год по республике по сравнению с 2023 годом, уменьшилось на 13,94 % и составило 3211 дел. В 2023 году в суды поступило 3731 дело;
- гражданских и административных дел (далее – дела) в 2024 году принято к производству на 1,63 % больше, чем за 2023 год (в 2023 году – 125 957 дел, в 2024 году – 128 010 дел);
- дел об административных правонарушениях за 2024 год рассмотрено на 1,2 % меньше, чем в 2023 году (в 2023 году – 15 968 дел, в 2024 году – 15 776 дел).

В порядке уголовного производства в 2024 году было рассмотрено 5297 материалов, что на 20,96 % меньше, чем в 2023 году – 6702.

В порядке гражданского и административного судопроизводства в 2024 году рассмотрено 56 170 материалов, что в 2 раза больше, чем в 2023 году – 24 786.

В порядке исполнения постановлений по делам об административных правонарушениях рассмотрено 340 материалов, что в 3 раза больше, чем в 2023 году – 113.

I. О работе районных (городского) судов

По сводным статистическим данным, в районные (городской) суды (далее – райсуды) по первой инстанции за 2024 год:

- поступило на рассмотрение 2383 уголовных дела, что на 15,97 % меньше, чем за 2023 год (2836 дел);

- принято к производству 14 039 гражданских дел, что на 10,7 % меньше, чем за 2023 год (15 721 дело);
- рассмотрено 1277 дел об административных правонарушениях, что на 3,82 % больше, чем в 2023 году (1230 дел).

Относительный показатель по рассмотрению:

- уголовных дел – 5,07 дела на одного судью в месяц, что на 0,14 дел меньше, чем в 2023 году (5,21);
- гражданских дел – 26,63 дела на одного судью в месяц, что на 4,51 дела меньше, чем в 2023 году (31,14);
- дел об административных правонарушениях – 2 дела на одного судью в месяц, что на 0,88 дела больше, чем в 2023 году (1,92).

1.1. Рассмотрение уголовных дел по первой инстанции

Рассмотрение уголовных дел (далее – дело) райсудами по итогам 2024 года характеризуется следующими показателями.

В райсуды по первой инстанции поступило на рассмотрение 2383 дела.

В 2024 году, по сравнению с 2023 годом, произошло уменьшение количества дел, оконченных производством, на 2,7 % (2023 год – 2814 дел, 2024 год – 2738 дел). Удельный вес дел, оконченных в срок свыше 1,5 месяцев, уменьшился с 62,33 % в 2023 году (1754 дела) до 59,06 % в 2024 году (1617 дел).

Наблюдается следующая динамика по различным категориям судебных постановлений в 2024 году:

- с вынесением приговора рассмотрено 2286 дел, что на 0,43 % больше, чем за 2023 год (2276 дел). Их доля от оконченных дел составила 83,49 % (в 2023 году – 80,88 %);

¹ Анализ проведен на основании сводных статистических сведений по формам № 1 «Отчет о работе судов по рассмотрению уголовных дел по первой инстанции», № 2 «Отчет о работе судов по рассмотрению гражданских, административных дел по первой инстанции», № 1-АП «Отчет о работе судов по рассмотрению дел об административных правонарушениях» по районным судам и мировым судьям Республики Тыва, № 6 «Отчет о работе судов по рассмотрению уголовных дел в апелляционном порядке», № 7 «Отчет о работе судов по рассмотрению гражданских и административных дел в апелляционном порядке» по районным судам Республики Тыва

– прекращено производство по 275 делам, что на 20,28 % меньше, чем за 2023 год (345 дел). Их доля от оконченных дел составила 10,04 % (в 2023 году – 12,26 %);

– с применением принудительных мер к невменяемым окончено 33 дела или на 19,5 % меньше, чем в 2023 году – 41 дело. Доля от оконченных дел составила 1,2 % (в 2023 году – 1,46 %);

– число дел, возвращенных прокурору для устранения недостатков в порядке статьи 237 УПК РФ и с отказом в прекращении по ст. 446.2 УПК РФ, уменьшилось по сравнению с 2023 годом с 90 до 78 дел или на 1,11 % и доля от оконченных дел составила 2,85 % (в 2023 году – 3,2 %);

– число дел, переданных по подсудности или по подведомственности, увеличилось по сравнению с 2023 годом с 62 до 66 дел или на 6,45 %. Доля от оконченных дел составила 2,41 % (в 2023 году – 2,2 %).

Остаток неоконченных дел на 1 января 2024 года составил 21,67 % (761 дело) от общего числа дел, находившихся в производстве; на конец 2023 года остаток неоконченных дел составлял 28,6 % (1131 дело).

Проведено предварительное слушание по 78 делам, что составляет 3,27 % от общего числа поступивших дел.

По 925 делам применен особый порядок принятия судебного решения, что составляет 36,12 % от общего числа дел, оконченных с вынесением приговора и прекращением производства. Наибольшую долю дел, рассмотренных с применением особого порядка, составили дела: нарушение правил безопасности движения и эксплуатации транспорта – 29,2 % (270 дел), незаконные действия с наркотическими средствами и психотропными веществами – 20,43 % (189 дел), прочие преступления – 18,7 % (173 дела), кража – 13,08 % (121 дело).

Дела, поступившие с обвинительным актом (обвинительным постановлением), составили 36,7 % (в 2023 году – 33,8 %).

Дела, поступившие с избранной мерой пресечения в виде заключения под стражу обвиняемого, составили 10,8 % (в 2023 году – 11,1 %).

Количество дел, поступивших с ходатайствами о рассмотрении дел с участием присяжных заседателей, по сравнению с 2023 годом, уменьшилось с 27 до 16 или на 40,74 %. Всего окончено 40 дел с участием присяжных заседателей или на 21,57 % меньше, чем в 2023 году – 51 дело, из которых:

– по 34 делам вынесены приговоры или на 22,73 % меньше, чем в 2023 году – 44 дела. В отношении 28 лиц постановлены обвинительные приговоры (в 2023 году – 39 лиц), а в отношении 7 лиц постановлены оправдательные приговоры (в 2023 году – 6 лиц);

– возвращены прокурору для устранения недостатков в порядке ст. 237 УПК РФ в 2024 году – 0 (в 2023 году – 3 дела).

В порядке уголовного производства в 2024 году было рассмотрено 5175 материалов, что на 20,6 % меньше, чем в 2023 году – 6518.

Число осужденных, по сравнению с 2023 годом, увеличилось на 3,7 % и составило 2464 лица (в 2023 году – 2376 лиц). Число несовершеннолетних осужденных увеличилось по сравнению с 2023 годом со 128 до 142 лиц или на 10,94 %.

Рост числа осужденных в 2024 году произошел по следующим видам преступлений:

– умышленное причинение тяжкого либо средней тяжести вреда здоровью (ст.ст. 111-112 УК РФ) – с 333 до 359 лиц;

– иные посяательства против половой неприкосновенности и половой свободы личности – с 9 до 47 лиц;

– кража – с 397 до 436;

– мошенничество – с 57 лиц до 87 лиц;

– грабеж – с 66 до 68 лиц;

– разбой – с 34 до 42 лиц;

– вымогательство – с 1 до 5 лиц;

– преступления в сфере экономики – с 23 до 28 лиц;

- нарушение правил безопасности движения и эксплуатации транспорта – с 361 до 410 лиц;
- получение взятки – с 2 до 7 лиц;
- преступления против лиц, осуществляющих правосудие и предварительное расследование, других представителей власти – с 26 до 31 лица;
- прочие преступления – с 174 лиц до 201 лица.

Число осужденных **уменьшилось** по таким видам преступлений, как:

- убийство – с 93 до 61 лица;
- иные посягательства на жизнь человека (ст.ст. 106-110 УК РФ) – с 41 до 30 лиц;
- иное причинение тяжкого либо средней тяжести вреда здоровью и истязания – с 22 до 14 лиц;
- неправомерное завладение транспортным средством без цели хищения – с 67 до 53 лиц;
- незаконные действия с оружием – с 36 до 31 лица;
- незаконные действия с наркотическими средствами и психотропными веществами – с 532 до 467;
- экологические преступления – с 14 до 9 лиц;
- другие преступления против интересов службы в органах власти и местного самоуправления – с 14 до 9 лиц.

Наиболее **высоким** остается количество осужденных за следующие виды преступлений:

- незаконные действия с наркотическими средствами – 18,95 % (467 лиц) от общего числа осужденных;
- кража – 17,69 % (436 лиц);
- нарушение правил безопасности движения и эксплуатации транспорта – 16,64 % (410 лиц);
- умышленное причинение тяжкого либо средней тяжести вреда здоровью – 14,57 % (359 лиц);
- прочие преступления – 8,16 % (201 лицо).

Практика назначения уголовного наказания райсудами в 2024 году характеризуется следующим образом:

– число осужденных к лишению свободы на определенный срок уменьшилось с 881 лица до 815 лиц или на 7,49 %. От общего числа осужденных составило 33,08 % (в 2023 году – 37,08 %). В том числе эта мера применена в отношении 43 несовершеннолетних лиц, или 5,28 % от общего числа осужденных к лишению свободы на определенный срок (в 2023 году – 32 лица или 3,63 %);

– к ограничению свободы осуждено 142 лица или на 32,71 % больше, чем в 2023 году – 107 лиц. От общего числа осужденных показатель составил 5,76 % (в 2023 году – 4,5 %). В 2024 году данная мера применялась в отношении 2 несовершеннолетних или 1,41 % от общего числа осужденных к данному виду наказания (в 2023 году – 3 лица или 2,8 %);

– к принудительным работам осуждено 235 лиц или на 10,33 % больше, чем в 2023 году – 213 лиц. От общего числа осужденных показатель составил 9,54 % (в 2023 году – 8,96 %). В отношении несовершеннолетних данная мера не применялась (в 2023 году – 4 лица или 1,88 % от общего числа осужденных к данному виду наказания);

– к обязательным работам – 349 лиц или на 15,56 % больше, чем в 2023 году – 302 лица. От общего числа осужденных – 14,16 % (в 2023 году – 12,71 %). Данная мера применена в отношении 7 несовершеннолетних лиц или 2,01 % от общего числа осужденных к обязательным работам (в 2023 году – 8 лиц или 2,65 %);

– к исправительным работам – 120 лиц или на 8,11 % больше, чем в 2023 году – 111 лиц. От общего числа осужденных – 4,87 % (в 2023 году – 4,67 %). Данная мера применена в отношении 3 несовершеннолетних или 2,5 % от общего числа осужденных к исправительным работам (в 2023 году – 2 лица или 1,8 %);

– материальные санкции в виде штрафов применены в отношении 206 лиц или на 4,04 % больше, чем в 2023 году – 198 лиц. От общего числа осужденных – 8,36 % (в 2023 году – 8,33 %). Данная мера применена в отношении

5 несовершеннолетних лиц или 2,43 % от общего числа осужденных к штрафу (в 2023 году – 10 лиц или 5,05 %);

– увеличилось количество осужденных условно к лишению свободы – с 444 до 463 лиц или на 4,28 %. От общего числа осужденных – 18,79 % (в 2023 году – 18,69 %). Указанная мера применена в отношении 51 несовершеннолетнего или 11,02 % от общего числа осужденных условно к лишению свободы (в 2023 году – 42 лица или 9,46 %);

– количество осужденных условно к иным мерам, уменьшилось с 10 до 8 лиц, или на 20 %. От общего числа осужденных – 0,32 % (в 2023 году – 0,42 %).

Количество освобожденных от наказания составляет 126 лиц или на 15,6 % больше, чем в 2023 году – 109 лиц. От общего числа осужденных это составило 5,11 % (в 2023 году – 4,59 %). Из них:

– увеличилось количество лиц, освобожденных от наказания по другим основаниям, с 94 до 105 или на 11,7 %. От общего числа осужденных – 4,26 % (в 2023 году – 3,96 %);

– количество несовершеннолетних лиц, освобожденных с применением других принудительных мер воспитательного воздействия, уменьшилось с 12 до 9 лиц, или на 25 %. От общего числа осужденных показатель составил 0,37 % (в 2023 году – 0,51 %).

В качестве дополнительного наказания осужденным применены следующие виды наказаний:

– лишение права занимать определенные должности или заниматься определенной деятельностью назначено 438 лицам, что на 9,5 % больше, чем в 2023 году – 400 лиц;

– лишение специального воинского или почетного звания, классного чина и государственных наград, применено в отношении 3 лиц, что в 3 раза больше, чем в 2023 году – в отношении 1 лица;

– применение штрафа составило – 47 лиц, или на 11,9 % меньше, чем в 2023 году – 42 лица;

– применение ограничения свободы в качестве дополнительного наказания составило – 102 лица, или на 0,97 % меньше, чем в 2023 году – 103 лица.

По сравнению с 2023 годом число оправданных лиц уменьшилось с 24 до 23 лиц или на 4,17 %. При этом их доля от общего числа лиц по окончанным производством делам составила 0,78 % (в 2023 году – 0,82 %).

Количество лиц, к которым применены принудительные меры медицинского характера, составляет 34 или 1,16 % от общего числа лиц по окончанным производствам делам (в 2023 году – 41 лицо или 1,4 %).

Прекращено производство по уголовным делам по реабилитирующим основаниям в отношении 2 лиц (в 2023 году – не имеется).

По нереабилитирующим основаниям прекращено производство по уголовным делам в отношении 318 лиц или 10,85 % от общего числа лиц по окончанным делам (в 2023 году – 393 лица или 13,38 %), из которых:

– в связи с деятельным раскаянием – 15 лиц, или на 11,76 % меньше, чем за 2023 год – 17 лиц;

– в связи с примирением потерпевшего с обвиняемым – 186 лиц, или на 31,37 % меньше, чем за 2023 год – 271 лицо;

– с применением принудительных мер воспитательного воздействия прекращены производства по уголовным делам в отношении 6 несовершеннолетних, что на 45,45 % меньше чем в 2023 году – 11 лиц;

– по иным основаниям – 109 лиц или на 15,96 % больше, чем за 2023 год – 94 лица. Из них в отношении 20 лиц прекращены уголовные дела в связи с назначением судебного штрафа (в 2023 году – 17 лиц).

Райсудами рассмотрено 266 дел и материалов с использованием в судебных заседаниях средств видео-конференц-связи, что на 3,27 % меньше, чем в 2023 году – 275. Также райсудами исполнено 53 судебных поручения об организации ВКС (в 2023 году – 52 судебных поручения).

Райсудами рассмотрено 4759 дел и материалов с ведением аудио-протоколирования судебных заседаний (в 2023 году – 5093 дела), а также рассмотрено 45 дел, по которым использовались средства видеозаписи (в 2023 году – 38 дел).

1.2. Рассмотрение гражданских и административных дел по первой инстанции

В райсуды в 2024 году поступили 15 774 исковых и административных заявления (далее – заявление), или на 11,1 % меньше, чем в 2023 году (17 744 заявления), из которых:

- принято к производству 14 039 заявлений или на 10,7 % меньше, чем в 2023 году (15 721 заявление). Из них 17 заявлений принято к производству с нарушением срока (в 2023 году - 16);
- отказано в принятии 214 заявлений, в том числе о вынесении судебного приказа, что на 33,33 % меньше, чем в 2023 году – 321 заявление;
- возвращено заявлений, в том числе о вынесении судебного приказа, – 2388 заявлений, что на 5,01 % меньше, чем в 2023 году – 2514 заявлений.

Количество дел, окончанных производством, уменьшилось в сравнении с 2023 годом с 16 506 до 14 112 дел или на 14,5 %.

Удельный вес дел, рассмотренных с нарушением процессуальных сроков, составил 22,46 % (3169 дел) от числа окончанных дел (в 2023 году – 3588 дел или 21,74 % от числа окончанных дел).

Остаток неоконченных дел на 1 января 2025 года составил 3013 дел или 17,42 % от общего числа дел, находившихся в производстве; на конец 2023 года остаток неоконченных дел составлял 3253 дела или 16,14 %.

В структуре судебных актов, вынесенных в 2024 году, по сравнению с 2023 годом:

– с вынесением решения рассмотрено 12 047 дел, что на 15,04 % меньше, чем в 2023 году – 14 181 дело. Их доля от окончанных дел составила 85,37 %, а в 2023 году – 85,91 %;

– количество прекращенных дел уменьшилось на 25,63 % (в 2023 году – 1225 дел, в 2024 году – 911 дел). Их доля от окончанных дел составила 6,46 %, а в 2023 году – 7,42 %;

– количество дел, по которым заявления оставлены без рассмотрения, увеличилось на 11,55 % (в 2023 году – 502 дела, в 2024 году – 560 дел). Их доля от окончанных дел составила 3,97 %, а в 2023 году – 3,04 %;

– число дел, переданных в другие суды, уменьшилось на 0,67 % (в 2023 году – 598 дел, в 2024 году – 594 дела). Их доля от окончанных дел составила 4,21 %, а в 2023 году – 3,62 %.

Число дел с вынесением судебного приказа и дел, рассмотренных в порядке упрощенного производства, составило 590 дел или 4,9 % от общего числа вынесенных решений (в 2023 году – 2114 дел или 14,9 %).

Число заочных решений составило 787 дел или 6,53 % от общего числа решений (в 2023 году – 657 дел или 4,63 %).

В порядке гражданского и административного судопроизводства в 2024 году рассмотрено 6297 материалов, что на 15,49 % меньше, чем в 2023 году – 7451.

Рассмотрено 172 дела и материала с помощью средств видео-конференц-связи (в 2023 году – 163). Также райсудами исполнено 52 судебных поручения об организации ВКС (в 2023 году – 21 судебных поручения).

Райсудами рассмотрено 3732 дела с использованием средств аудиозаписи судебных заседаний (в 2023 году – 3817 дел), а также 95 дел рассмотрено с использованием средств видеозаписи судебных заседаний (в 2023 году – 152 дела).

1.3. Рассмотрение дел об административных правонарушениях

В 2024 году в райсуды поступило для рассмотрения 1275 дел об административных правонарушениях (далее – дела или дела об АП), что на 2,57 % больше, чем в 2023 году - 1243 дела.

Райсудами рассмотрено 1277 дел, или на 3,82 % больше, чем за 2023 год – 1230 дел.

С нарушением процессуальных сроков рассмотрено 52 дела, что составило 4,07 % от общего числа рассмотренных дел (в 2023 году – 32 дела или 2,6 %).

Удельный вес дел, возвращенных для устранения недостатков протоколов и не возвращенных в установленный трехдневный срок, составил 5,48 % от числа рассмотренных дел или 70 дел, в 2023 году – 121 дело или 9,83 %.

Удельный вес дел, переданных по подведомственности и подсудности, составил в 2024 году 9,79 % от числа оконченных или 125 дел (в 2023 году – 9,51 % или 117 дел).

Удельный вес дел, прекращенных производством, составил 3,99 % от числа оконченных или 51 дело (в 2023 году – 5,37 % или 66 дел).

Число лиц, подвергнутых административным наказаниям, увеличилось по сравнению с 2023 годом на 11,34 % и составило 1031 лицо (в 2023 году - 926 лиц), из них:

- юридические лица – 94, что в 3 раза больше, чем в 2023 году (33 лица);
- должностные лица – 113, что на 15,3 % больше, чем за предыдущий год (98 лиц);
- лица, осуществляющие предпринимательскую деятельность без образования юридического лица – 37, что на 23,33 % больше, чем за 2023 год (30 лиц);
- физические лица – 787, что на 2,88 % больше, чем за 2023 год (765 лиц).

Число иностранных граждан и лиц без гражданства подвергнутых к административным наказаниям составило 114

лиц или 11,1 % от общего числа лиц подвергнутых административным наказаниям (в 2023 году – 64 лица или 6,91 %).

Структура видов наказаний за административные правонарушения является следующей:

- административному наказанию в виде предупреждения подвергнуты 73 лица или 7,1 % от общего числа подвергнутых административным наказаниям (в 2023 году – 32 лица или 3,46 %);
- подвергнуто наказанию в виде штрафа – 670 лиц или 64,98 % от общего числа подвергнутых административным наказаниям (в 2023 году – 590 лиц или 63,71 %). Сумма наложенных штрафов составила 13 238 651 руб. или в среднем 19 759,18 руб. на одного оштрафованного, в 2023 году – 5 650 974 руб. или в среднем 9 577 руб. на одного оштрафованного;
- административному аресту подвергнуто 15,81 % правонарушителей (163 лица) от общего числа подвергнутых административным наказаниям, в 2023 году – 17,39 % (161 лицо);
- административное наказание в виде лишения специального права назначено: как основное наказание – 1 лицу (0,09 %), в 2023 году – 2 лицам (0,22 %), как дополнительное наказание – 1 лицу (в 2023 году – 4 лицам);
- административное наказание в виде приостановления деятельности назначено 6 лицам (0,58 %), в 2023 году – 4 лицам (0,43 %);
- административному наказанию в виде обязательных работ подвергнуто 28 лиц или 2,72 % от общего числа подвергнутых административным наказаниям, в 2023 году – 46 лиц (4,97 %);
- наказание в виде выдворения, как единственная мера наказания, как и в 2023 году не назначалось, а в качестве дополнительного наказания применено в отношении 57 иностранных граждан и лиц без гражданства (в 2023 году – 40 лиц);
- административное наказание в виде конфискации назначено: в качестве единственной меры наказания – 90 лиц или

8,73 % от общего числа подвергнутых административным наказаниям (в 2023 году – 9,83 % или 91 лицо), как дополнительное наказание – 1 лицу (в 2023 году – 2 лицам).

В порядке исполнения постановлений по делам об АП рассмотрено 75 материалов, что на 66,67 % больше, чем в 2023 году – 45.

Райсудами рассмотрено 3 дела об АП и материалов с помощью средств видео-конференц-связи (в 2023 году – 8 дел). Также райсудами исполнено 2 судебных поручения об организации ВКС (в 2023 году – 1 дело).

В 2024 году в райсуды было обжаловано 3082 не вступивших в законную силу постановления по делам АП, вынесенных мировыми судьями и иными государственными органами, правомочными рассматривать указанные дела, при этом количество в сравнении с 2023 годом (1629 постановлений) увеличилось на 89,2 %:

– на постановления государственного несудебного органа (далее – ГНО) подано 2446 жалоб или 79,36 % от общего числа поступивших жалоб (в 2023 году -985 или 60,47 %);

– на постановления, вынесенные мировыми судьями, подано 636 жалоб или 20,64 % от общего числа поступивших в районные суды жалоб на постановления по делам об АП (в 2023 году – 644 жалобы или 39,53 % от общего числа поступивших жалоб), что составляет 4,44 % от общего количества дел, рассмотренных мировыми судьями по административным правонарушениям (в 2023 году – 4,37 %).

Окончено производством 2005 дел, что на 75,72 % больше, чем в 2023 году (1141 дело). Из них с нарушением сроков, установленных ст. 30.5 КоАП, рассмотрено 647 дел или 77,75 % больше, чем в 2023 году (364 дела):

– 1468 дел по жалобам на постановления ГНО, что в 2 раза больше, чем в 2023 году (662 дела). Из них с нарушением сроков 485 дел (в 2023 году – 245 дел);

– 537 дел по жалобам на постановления мировых судей, что на 12,11 % больше, чем в 2023 году (479 дел). Из них с нарушением сроков – 162 дела (в 2023 году – 119 дел).

От числа окончанных рассмотрено 1903 постановления о назначении административного наказания, что на 81,58 %, больше, чем в 2023 году (1048). Из них по результатам рассмотрения отменено 1031 постановление о назначении административного наказания, или в 2 раза больше, по сравнению с 2023 годом (432):

– 1450 постановлений ГНО, что в 2 раза больше, чем в 2023 году (652). Из них отменено 885 постановлений (в 2023 году - 313),

– 453 постановлений мировых судей, что на 14,39 % больше, чем в 2023 году (396). Из них отменено 146 постановлений (в 2023 году - 119).

От числа окончанных райсудами рассмотрено 84 постановления о прекращении производства по делу, или на 4,55% меньше, чем в 2023 году (88 дел). Из которых по результатам рассмотрения отменено 47 постановлений о прекращении производства с возвращением на новое рассмотрение, или на 56,67 % больше, чем в 2023 году (30):

– 4 постановления ГНО (в 2023 году – 8). Из них отменено 1 постановление (в 2023 году - 2),

– 80 постановлений мировых судей (в 2023 году – 80), из которых отменено 46 постановлений (в 2023 году - 28).

По результатам рассмотрения также изменено 240 постановлений о назначении административного наказания (в 2023 году – 150):

– 225 постановлений ГНО (в 2023 году - 137),

– 15 постановлений мировых судей (в 2023 году – 13).

Райсудами удовлетворены 16 жалоб на другие постановления и определения (в 2023 году – 12 постановлений):

– 12 постановлений ГНО (в 2023 году – 1 постановление),

– 4 постановления мировых судей (в 2023 году – 11 постановлений).

1.4. Рассмотрение райсудами уголовных дел в апелляционном порядке

В райсуды в апелляционном порядке поступило 206 уголовных дела, рассмотренных по первой инстанции мировыми судьями, что на 27,95 % больше, чем в 2023 году – 161 дело, что составило 24,82 % от общего числа уголовных дел, окончанных производством мировыми судьями в 2024 году (в 2023 году – 18,07 %).

В структуре апелляционных дел большая часть поступила в апелляционную инстанцию по обжалованным итоговым судебным решениям (на приговоры и иные судебные акты по существу дела), которые составили 89,32 % или 184 дела (в 2023 году – 143 или 88,81 %). Из них по апелляционным жалобам на судебные постановления, вынесенные по существу дел, – 69 дел или 37,5 % от числа поступивших в апелляционную инстанцию (в 2023 году – 72 дела или 50,35 %), по апелляционным представлениям – 113 дел или 61,41 % от числа поступивших в апелляционную инстанцию (в 2023 году – 68 дел или 47,55 %).

Поступившие в производство апелляционные дела по обжалованию промежуточных судебных решений по уголовным делам составили 13 дел или 6,3 % от общего числа поступивших дел (в 2023 году – 15 дел или 9,31 %), на судебные решения по вопросам, связанным с исполнением приговора – 8 дел или 3,88 % (в 2023 году – 3 дела или 1,86 %).

В 2024 году райсудами было возвращено без рассмотрения, в том числе с отзывом до назначения рассмотрения уголовного дела, 71 дело или 34,47 % от общего числа поступивших в апелляционную инстанцию дел (в 2023 году – 41 дело или 25,47 %).

Окончено за отчетный период 135 дел (в 2023 году – 118 дел), из них с нарушением сроков – 11 дел или 8,15 %, в 2023 году - 20 дел или 16,95 %.

Райсудами рассмотрены апелляционные жалобы и представления на обвинительные приговоры в отношении 91

лица (в 2023 году – 88 лиц), на оправдательные приговоры – в отношении 4 лиц (в 2023 году – 5 лиц).

В 2024 году райсудами рассмотрено 22 жалобы и представления на постановления мировых судей о прекращении дел (в 2023 году – 13) по следующим основаниям:

- по реабилитирующему основанию – 2 (в 2023 году – 0);
- с назначением судебного штрафа – 4 лица (в 2023 году – 4 лица);
- по другим основаниям – 16 лиц (в 2023 году – 9 лиц).

Райсудами рассмотрено 2 жалобы на постановление о применении принудительных мер к невменяемому (в 2023 году – 1 жалоба).

В 2024 году райсудами рассмотрено 8 представлений на постановление мирового судьи о возвращении уголовного дела прокурору (в 2023 году – 7 представлений).

По результатам рассмотрения дел отменены обвинительные приговоры в отношении 12 лиц (в 2023 году – 12 лиц), из которых:

- с направлением дела на новое разбирательство в суд первой инстанции – 8 лиц (в 2023 году – 7 лиц);
- с возвращением дела прокурору – 0 (в 2023 году – 2);
- с прекращением дела в связи со смертью, с примирением потерпевшего, с деятельным раскаянием – 2 лица (в 2023 году – 0);
- с вынесением нового обвинительного приговора – 2 лица (в 2023 году – 1 лицо).

Также отменено 2 оправдательных приговора с передачей дела на новое судебное разбирательство (в 2023 году – 1).

Доля измененных обвинительных приговоров составила 17,58 % (16 лиц) (в 2023 году – 17,04 % или в отношении 15 лиц).

По результатам обжалования решений мировых судей райсудами отменены постановления:

- о прекращении дела по иным основаниям в отношении 8 лиц (в 2023 году – 4 лица);
- постановления о применении принудительных мер к невменяемым в отношении 1 лица (в 2023 году – 0);

– постановления о возвращении дела прокурору в отношении 5 лиц (в 2023 году – 2 лица).

Структура оснований отмены и изменения обвинительных и оправдательных приговоров мировых судей выглядит следующим образом:

– по несоответствию выводов мирового судьи, изложенных в приговоре, фактическим обстоятельствам дела в отношении 2 лиц (в 2023 году – 1 лицо);

– по существенному нарушению уголовно-процессуальному закону в отношении 9 лиц (в 2023 году – 11 лиц);

– по неправильному применению уголовного законодательства в отношении 19 лиц (в 2023 году – 17 лиц).

При рассмотрении 5 дел и материалов в судебных заседаниях были использованы средства видео-конференц-связи (в 2023 году – 9 дел).

Также райсудами рассмотрено 71 дело с ведением аудио-протоколирования.

1.5. Рассмотрение райсудами гражданских и административных дел в апелляционном порядке

В райсуды в апелляционном порядке поступило 238 гражданских и административных дел (далее – гражданские дела или дела) или 67,97 % меньше, чем в 2023 году – 743 дела.

Доля поступивших в райсуды дел составляет 0,21 % от общего числа окончанных гражданских дел, рассмотренных мировыми судьями в 2024 году (в 2023 году – 0,67 %).

Большая часть дел поступила по частным жалобам – 181 и составила 76,1 % от общего числа поступивших дел в апелляционном порядке (в 2023 году – 661 или 88,96 %), по апелляционным жалобам – 54 или 22,69 % (2023 году – 81 или 10,9 %), поступило из суда кассационной инстанции 3 дело или 1,26 % (в 2023 году – 1 или 0,13 %).

Возвращено райсудами без рассмотрения 72 дела или 30,25 % (в 2023 году - 53 или 7,13 %) от числа поступивших заявлений в соответствующем году.

Райсудами рассмотрено в апелляционном порядке 43 дела с нарушением сроков (в 2023 году - 31 дело).

Окончено производством в апелляционной инстанции 376 дел (в 2023 году – 507 дел), из которых:

– производство прекращено в связи с отказом от жалобы, представления – 206 дел (в 2023 году – 2 дела).

В 2024 году общее число отмененных и измененных решений мировых судей в апелляционной инстанции составило 26 или 50 % от общего числа рассмотренных по существу в апелляционном порядке дел (в 2023 году – 15 дел или 31,25 %) Из них:

– отменены 22 решения мировых судей или 42,31 % от общего числа рассмотренных по существу в апелляционном порядке дел (в 2023 году – 8 или 16,67 %);

– изменены 4 решения мировых судей или 7,6 % от общего числа рассмотренных по существу в апелляционном порядке дел (в 2023 году – 7 или 14,58 %).

Кроме того, апелляционной инстанцией окончено 38 дел с вынесением других апелляционных постановлений с удовлетворением жалоб и представлений, на решения мировыми судьями в порядке гражданского судопроизводства, или 10,98 % от всего окончанных производством апелляционных дел (в 2023 году – 73 или 14,51 %).

Оставлено без удовлетворения 104 жалобы на судебные постановления мировых судей или 27,66 % от всего окончанных производством апелляционных дел (в 2023 году - 413 или 82,1 %).

Выделяются следующие основания отмены и изменения решений мировых судей:

– в связи с неправильным определением обстоятельств, имеющих значение для дела – 25 дел или 96,15 % (в 2023 году – 14 дел или 93,3 %);

– в связи с несоответствием выводов суда 1 инстанции, изложенных в решении суда, обстоятельствам дела – 1 дело или 3,85 % (в 2023 году – 0).

При рассмотрении 2 дел в судебных заседаниях были использованы средства видео-конференц-связи (в 2023 году – 0).

Также райсудами рассмотрено 24 дела с ведением аудио-протоколирования.

II. О работе мировых судей

По сводным статистическим данным мировым судьям за 2024 год:

– поступило на рассмотрение 828 уголовных дел, что на 7,5 % меньше, чем за аналогичный период 2023 года (895 дел);

– принято к производству 113 971 гражданское и административное дело, что на 3,4 % больше, чем за 2023 год (110 236 дел);

– рассмотрено 14 499 дел об административных правонарушениях, что на 2 % меньше, чем за 2023 год (14 798 дел).

Относительный показатель по рассмотрению:

– уголовных дел – 3,2 дела на одного судью в месяц, что на 0,2 дел меньше, чем в 2023 году (3,4);

– гражданских и административных дел – 439,5 дел на одного судью в месяц, что на 15,9 дел больше, чем в 2023 году (423,6).

– дел об административных правонарушениях – 55,8 дел на одного судью в месяц, что на 0,9 дел меньше, чем в 2023 году (56,7).

2.1. Рассмотрение уголовных дел

Рассмотрение уголовных дел мировыми судьями характеризуется следующими показателями.

Число уголовных дел, поступивших на рассмотрение мировым судьям по итогам 2024 года, составило 828 и в сравнении с 2023 годом уменьшилось на 7,5 % (895).

В связи с уменьшением поступления уголовных дел пропорционально уменьшилось число окончанных дел, в том числе и в структуре вынесенных судебных решений по окончанным производством делам:

– количество уголовных дел, окончанных производством, уменьшилось на 6,8 % (за 2023 год – 891 дело, за 2024 год – 830 дел);

– количество рассмотренных дел с вынесением приговора уменьшилось по сравнению с предшествующим годом с 350 до 347, т.е. на 0,9 %, доля таких дел от окончанных производством составила 41,8 % (за 2023 год – 39,3 %);

– с прекращением производства по делу рассмотрено 422 дела, что на 10 % меньше, чем за 2023 год (469 дел), их доля в общем числе окончанных производством уголовных дел составила 50,8 % (в 2023 году – 52,6 %), из них с назначением судебного штрафа прекращено 10 дел (в 2023 году – 6), их доля от окончанных с прекращением производства по делу – 2,4 % (в 2023 году – 1,3 %);

По другим категориям вынесенных судебных решений наблюдается следующая динамика:

– с применением принудительных мер медицинского характера окончено 5 дел или на 44 % меньше, чем в 2023 году (9 дел), их доля от окончанных производством дел составила 0,6 % (в 2023 году – 1 %);

– количество дел, возвращенных прокурору для устранения недостатков в порядке статьи 237 УПК РФ, уменьшилось по сравнению с 2023 годом с 16 до 12, доля от окончанных производством дел составила – 1,4 % (за 2023 год – 1,8 %), из них 1 дело возвращено органу предварительного расследования в связи с отказом в удовлетворении ходатайства о назначении судебного штрафа в порядке статьи 446.2 УПК РФ (в 2023 году – 3), доля от общего числа возвращенных прокурору дел – 8,3 % (в 2023 году – 18,8 %);

– число дел, переданных по подсудности или по подведомственности, уменьшилось по сравнению с 2023 годом с 47 до 44 дел или на 6,4 %. Доля от окончанных производством дел составила 5,3 % (за 2023 год – 5,3 %).

Количество дел, окончанных с нарушением процессуальных сроков, увеличилось с 11 до 16 дел. Доля от окончанных производством дел составила 1,9 % (за 2023 год – 1,2 %).

Удельный вес дел, окончанных в сроки свыше 1,5 месяцев, увеличился с 16 % за 12 месяцев 2023 года (143 дела) до 19 % за 12 месяцев 2024 года (159 дел).

Остаток неоконченных дел на 1 января 2025 года составил 13,4 % от общего числа дел, находившихся в производстве; на конец 2023 года остаток неоконченных дел составлял 12,7 %.

Предварительное слушание проведено по 100 делам, что составило 12 % от общего числа поступивших дел (в 2023 году – по 128 делам или 14,3 %).

По 488 делам применен особый порядок принятия судебного решения, что составляет 63,5 % от общего числа дел, окончанных с вынесением приговора и прекращением производства (за 2023 год – 512 дела или 62,5 %). Наибольшую долю дел, рассмотренных с применением особого порядка вынесения судебного решения, составили дела по следующим видам преступлений: прочие преступления – 75 %, кража – 9,2 %, умышленное причинение тяжкого либо средней тяжести вреда здоровью – 6,8 %, мошенничество – 3,3 %, иное причинение тяжкого либо средней тяжести вреда здоровью – 2 %.

Дела, поступившие с обвинительным актом, составили 70,8 % от общего числа поступивших дел (за 2023 год – 68,5 %).

Поступило 9 уголовных дел с ходатайством о прекращении уголовного дела с назначением судебного штрафа, что составило от общего числа поступивших дел 1,1 % (за 2023 год – 4 дела или 0,4 %).

Поступило 12 уголовных дел в отношении лиц, заключенных под стражу в ходе предварительного расследования, что составило 1,4 % от общего числа поступивших дел (за 2023 год – 17 дел или 0,8 %).

В порядке уголовного судопроизводства в 2024 году было рассмотрено 122 представления, ходатайств, жалоб, что на 33,7 % меньше, чем в 2023 году (184).

В 2024 году вынесено 2 частных постановления, что на 60 % меньше, чем в 2023 году (5).

При рассмотрении 453 уголовных дел использовалось аудио-протоколирование, в ходе 5 судебных заседаний по 5 уголовным делам велась видеозапись.

Количество осужденных лиц мировыми судьями в 2024 году по сравнению с 2023 годом не изменилось и составило 345 лиц (за 2023 год – 345 лиц).

Рост числа осужденных в сравнении с показателями 2023 года произошел по следующим видам преступлений:

- экологические преступления – в три раза (с 1 до 3);
- дела частного обвинения, поступившие из органов предварительного расследования – в три раза (с 2 до 6);
- дела частного обвинения, возбужденные по заявлениям, поступившим в судебный участок непосредственно от граждан и переданным из других органов – в два раза (с 2 до 4);
- мошенничество – на 87,5 % (с 8 до 15);
- преступления в сфере экономической деятельности – на 66,67 % (с 6 до 10);
- умышленное причинение тяжкого либо средней тяжести вреда здоровью – на 35,7 % (с 14 до 19);
- кража – на 2,4 % (с 42 до 43).

Число осужденных **сократилось** по таким видам преступлений, как:

- мелкое взяточничество – на 85,7 % (с 7 до 1);
- присвоение или растрата – на 40 % (с 5 до 3);
- умышленное причинение тяжкого либо средней тяжести вреда здоровью – на 46,15 % (с 26 до 14);

- иное причинение тяжкого либо средней тяжести вреда здоровью – на 20 % (с 5 до 4);
- прочие преступления – на 6,3 % (с 253 до 237).

Наиболее высоким остается количество осужденных за следующие виды преступлений:

- прочие преступления – 68,7 % (237 лиц) от общего числа осужденных;
- кража – 12,5 % (43 лица);
- умышленное причинение тяжкого либо средней тяжести вреда здоровью – 5,5 % (19 лиц);
- мошенничество – 4,3 % (15 лиц);
- преступления в сфере экономической деятельности – 2,9 % (10 лиц);
- дела частного обвинения – 2,9 % (10 лиц).

Практика назначения уголовного наказания мировыми судьями по сравнению с 2023 годом характеризуется следующим образом:

- число осужденных к лишению свободы на определенный срок уменьшилось с 60 до 51 лица или на 15 %. От общего числа осужденных составило 14,8 % (за 2023 год – 17,4 %);
- к ограничению свободы осуждены 42 лица или на 16 % меньше, чем в 2023 году (50 лиц). От общего числа осужденных показатель составил 12,2 % (в 2023 году – 14,5 %);
- к принудительным работам – 76 лиц или на 11,8 % больше, чем в 2023 году – 68 лиц (в 2019 году – 1, в 2020-2021 годах – 0, в 2022 году – 9 лиц). От общего числа осужденных – 22 % (в 2023 году – 19,7 %);
- к обязательным работам – 123 лица или на 4,2 % больше, чем в 2023 году – 118 лиц. От общего числа осужденных – 35,7 % (в 2023 году – 34,2 %);
- к исправительным работам – 12 лиц или на 9,1 % больше, чем в 2023 году – 11 лиц. От общего числа осужденных – 3,5 % (в 2023 году – 3,2 %);
- материальные санкции в виде штрафов применены в отношении 30 лиц или на 30,4 % больше, чем в 2023 году –

23 лицам. От общего числа осужденных – 8,7 % (в 2023 году – 6,7 %);

- уменьшилось количество осужденных условно к лишению свободы – с 11 до 6 лиц или на 45,5 %. От общего числа осужденных – 1,7 % (в 2023 году – 3,2 %);
- осуждено к условному осуждению к иным мерам 1 лицо (в 2023 году – 1 лицо);
- 1 лицо, освобождено от наказания с применением других принудительных мер воспитательного воздействия. От общего числа осужденных – 0,3 % (в 2023 году – 0);
- 3 лица, освобождены от наказания по другим основаниям, от общего числа осужденных – 0,9 % (в 2023 году – 3 лица или 0,9 %).

По сравнению с 2023 годом число оправданных лиц уменьшилось с 6 до 4 лиц. При этом их доля от общего числа лиц по окончанным производством делам составила 0,5 % (в 2023 году – 0,7 %).

Всего рассмотрено по существу с прекращением производства 422 дела, из них в отношении 7 лиц по делам частного обвинения: возбужденным по заявлениям граждан 5 лиц, поступившим из органов предварительного расследования 2 лица.

По нереабилитирующим основаниям прекращены уголовные дела в отношении 421 лица или 53,4 % от общего числа лиц по окончанным делам (в 2023 году – 467 лиц или 55,14 %), из которых:

- в связи с деятельным раскаянием – 7 лиц (в 2023 году – 8 лиц);
- в связи с примирением потерпевшего с обвиняемым – 381 лица, или на 10,4 % меньше, чем за 2023 год – 425 лиц;
- в связи с отсутствием жалобы (согласия) потерпевшего – 2 лица (в 2023 году – 3);
- с применением принудительных мер воспитательного воздействия – 4 лица (в 2023 году – 2);
- по иным основаниям – 27 лиц или на 7 % меньше, чем в 2023 году (29 лиц). Из них в отношении 10 лиц уголовные дела

прекращены в связи с назначением судебного штрафа, или на 66,7 % больше, чем за 2023 год – 6 лиц.

2.2. Рассмотрение гражданских и административных дел

В 2024 году мировые судьи приняли к производству 113 971 дело или на 3,4 % больше, чем за 2023 год (110 236 дел).

Количество дел, окончанных производством, увеличилось в сравнении с 2023 годом с 110 139 до 114 279 дел или на 3,8 %. Количество дел, окончанных с вынесением решения, также увеличилось с 109 579 за 2023 год до 113 805 дел за 2024 год или на 3,9 %.

Удельный вес дел, рассмотренных с нарушением процессуальных сроков, увеличился – 0,8 % (869 дел) от числа окончанных производством дел (за 2023 год – 726 дел или 0,7 % от числа окончанных дел).

В структуре сроков нахождения дел в производстве мировых судей (из общего времени нахождения дела в суде, включая сроки приостановления производства), произошли следующие изменения:

- в срок до 3 месяцев включительно рассмотрено 935 дел или 0,82 % от общего числа дел, окончанных производством (за 2023 год – 922 дела или 0,83 %);
- свыше 3 месяцев до 1 года включительно – 231 дело или 0,2 % от общего числа дел, окончанных производством (за 2023 год – 126 дел или 0,1 %);
- свыше 1 года до 2 лет – 20 дел (за 2023 год – 12 дел);
- свыше 2 лет до 3 лет – 1 дело (за 2023 год – 0);
- свыше 3 лет – 0 дел (за 2023 год – 1).

Остаток неоконченных дел на 1 января 2025 года (295 дел) составил 0,3 % от общего числа дел, находившихся в производстве; на конец отчетного периода за 2023 год остаток неоконченных дел составлял 0,5 % (603 дела).

В структуре судебных актов, вынесенных мировыми судьями:

- доля дел, переданных по подсудности, уменьшилась на 0,08 % (за 2023 год – 345 дел, за 2024 год – 269 дел);
- доля дел, оставленных без рассмотрения, не изменилась, осталась на уровне 0,02 % (за 2023 год – 25 дел, за 2024 год – 20 дел);
- доля дел, прекращенных производством, уменьшилась на 0,01 % (за 2023 год – 190 дел, за 2024 год – 185 дел).

Число судебных приказов, вынесенных мировыми судьями, составило 109 628 или 96,3 % от общего числа вынесенных решений (за 2023 год – 104 423 или 95,3 %).

Число решений, вынесенных в порядке упрощенного производства, составило 76 или 0,07 % от общего числа вынесенных решений (за 2023 год – 114 или 0,1 %), заочных решений – 2733 или 2,4 % от общего числа решений (за 2023 год – 3199 или 2,9 %).

Количество рассмотренных материалов по вопросам исполнительного производства и другие в порядке гражданского и административного судопроизводства, в сравнении с 2023 годом, увеличилось на 51,45 % (за 2023 год – 32 931, за 2024 год – 49 873).

2.3. Рассмотрение дел об административных правонарушениях

В 2024 году количество дел об административных правонарушениях, рассмотренных мировыми судьями, уменьшилось в сравнении с 2023 годом на 2 %, и составило 14 499 дел, или 92 % от общего числа рассмотренных дел об административных правонарушениях судьями районных (городского) судов и мировыми судьями (в 2023 году – 14 738 дел, или 92,3 %).

Результаты рассмотрения дел об административных правонарушениях выглядят следующим образом: подвергнуто административным наказаниям – 83,2 % (12 067 лиц), производство прекращено, в том числе освобождено от

административной ответственности – 9,6 % (1397 лиц) от общего числа рассмотренных, из них:

производство прекращено в связи с истечением сроков давности привлечения к административной ответственности (п. 6 ст. 24.5 КоАП РФ) – 2,5 % (360 лиц),

производство прекращено при малозначительности административного правонарушения (ст. 2.9 КоАП РФ) – 667 или 4,6 % от общего числа лиц, в отношении которых были окончены производством дела об административных правонарушениях;

производство прекращено с передачей материалов прокурору, в орган предварительного следствия или в орган дознания (п. 3 ч. 1 ст. 29.9 КоАП РФ) – 0,06 % (8 лиц);

передано по подведомственности или подсудности (ч. 2 ст. 29.9 КоАП РФ) – 3,6 % (518);

возвращено для устранения недостатков протоколов (п. 4 ч. 1 ст. 29.4 КоАП РФ - протокол не был возвращен в суд в течение трех дней) – 3,6 % (517).

Наибольшую долю рассмотренных дел об административных правонарушениях составили дела, предусмотренные Кодексом Российской Федерации об административных правонарушениях, – 14 494, или 99,97 %. Дела об административных правонарушениях, предусмотренных законами Республики Тыва, составили 5 дел, или 0,03 %.

В 2024 году доля дел об административных правонарушениях, рассмотренных мировыми судьями с нарушением сроков (ст. 29.6 КоАП РФ), составила 4,8 % (в 2023 году – 3,1 %).

По сравнению с 2023 годом количество лиц, подвергнутых административным наказаниям уменьшилось на 0,5 % (с 12 133 до 12 076), в том числе в отношении должностных лиц на 15,5 % (с 1936 до 1636).

Структура основных видов наказаний за административные правонарушения является следующей:

– административный штраф назначен 6746 лицам, или 55,9 % от общего числа лиц, подвергнутых наказанию (в 2023 году – 6880 лиц, или 56,7 %);

– административный арест – 3515 лиц, или 29 % (в 2023 году – 3515 лиц, или 29 %);

– лишение специального права, предоставленного физическому лицу как основное наказание – 77 лиц, или 0,6 %, дополнительное наказание – 822, или 6,8 % (в 2023 году основное наказание в виде лишения специального права – 72 лица, или 0,6 %, и дополнительное наказание – 975 лиц, или 8 %);

– предупреждение (письменное) – 630 лиц, или 5,2 % (в 2023 году – 680 лиц, или 5,6 %);

– дисквалификация – 18 лиц, или 0,1 % (в 2023 году – 25 лиц, или 0,2 %);

– обязательные работы – 836 лиц, или 6,9 % (в 2023 году – 961 лицо, или 7,9 %);

– конфискация орудия совершения или предмета административного правонарушения (в качестве единственной меры наказания) – 1 лицо (в 2023 году – 0), в качестве дополнительного наказания – 104 лица, или 0,9 % (в 2023 году – 237 лиц, или 1,9 %).

Сумма наложенных штрафов составила 85 652 902 рубля, или в среднем 12 697 рублей на одного оштрафованного; за 2023 год – 77 915 247 рублей или 11 325 рублей на одного оштрафованного.

В порядке исполнения постановлений по делам об административных правонарушениях рассмотрено 265 материалов или на 117 % больше, чем в 2023 году – 122 материала.

отдел ОПОДС УСД в РТ

ПОКАЗАТЕЛИ РАБОТЫ РАЙОННЫХ (ГОРОДСКОГО)
по рассмотрению

| РАЙОННЫЙ СУД | нагрузка по уголовным делам на суд в 1 месяц | РАЙОННЫЙ СУД | нарушение сроков назначения дел (в % к оконченным) | РАЙОННЫЙ СУД | % оконченных дел свыше 1,5 месяцев |
|--|--|--|--|--|------------------------------------|
| г.Кызыл | 114,4 | Каа-Хемский | 0 | Каа-Хемский | 12,12 |
| Кызылский | 21,3 | Монгун-Тайгинский | 0 | ПСП Овьурского суда в с. Мугур-Аксы Монгун-Тайгинского района | 14,29 |
| Улуг-Хемский | 15,1 | ПСП Овьурского суда в с. Мугур-Аксы Монгун-Тайгинского района | 0 | Бай-Тайгинский | 23,53 |
| Барун-Хемчикский | 14,1 | Пий-Хемский | 0 | Сут-Хольский | 27,78 |
| Дзун-Хемчикский | 13,1 | Сут-Хольский | 0 | Овьурский | 29,03 |
| Пий-Хемский | 7,3 | Тандинский | 0 | Монгун-Тайгинский | 30,43 |
| Тандинский | 7,1 | Тес-Хемский | 0 | Дзун-Хемчикский | 32,48 |
| Тоджинский | 6,0 | ПСП Каа-Хемского суда в с. Тоора-Хем Тоджинского района | 0 | ПСП Каа-Хемского суда в с. Тоора-Хем Тоджинского района | 33,33 |
| Каа-Хемский | 5,5 | Эрзинский | 0 | Тандинский | 36,47 |
| Монгун-Тайгинский | 4,6 | Тере-Хольский | 0 | Чаа-Хольский | 37,5 |
| Бай-Тайгинский | 4,3 | ПСП Кызылского районного суда в с. Кунгуртуг Тере-Хольского района | 0 | Тес-Хемский | 44,44 |
| ПСП Каа-Хемского суда в с. Тоора-Хем Тоджинского района | 3,9 | Улуг-Хемский | 0,55 | Чеди-Хольский | 45,83 |
| Тес-Хемский | 3,8 | Дзун-Хемчикский | 1,91 | Тоджинский | 46,67 |
| ПСП Овьурского суда в с. Мугур-Аксы Монгун-Тайгинского района | 3,0 | Бай-Тайгинский | 1,96 | Улуг-Хемский | 46,96 |
| Сут-Хольский | 3,0 | г.Кызыл | 2,04 | Барун-Хемчикский | 54,44 |
| Чаа-Хольский | 2,7 | Кызылский | 2,34 | Тере-Хольский | 55,56 |
| Овьурский | 2,6 | Чаа-Хольский | 3,13 | ПСП Кызылского районного суда в с. Кунгуртуг Тере-Хольского района | 60 |
| Эрзинский | 2,4 | Овьурский | 3,23 | Пий-Хемский | 61,36 |
| Чеди-Хольский | 2,0 | Барун-Хемчикский | 4,73 | Кызылский | 65,63 |
| Тере-Хольский | 1,8 | Тоджинский | 6,67 | г.Кызыл | 72,1 |
| ПСП Кызылского районного суда в с. Кунгуртуг Тере-Хольского района | 0,7 | Чеди-Хольский | 8,33 | Эрзинский | 79,31 |
| по республике | 12,7 | по республике | 1,94 | по республике | 59,06 |

СУДОВ РЕСПУБЛИКИ ЗА 2024 ГОД
уголовных дел

| РАЙОННЫЙ СУД | утверждаемость приговоров (%) | РАЙОННЫЙ СУД | утверждаемость судебных актов (%) | РАЙОННЫЙ СУД | стабильность приговоров (%) | РАЙОННЫЙ СУД | стабильность судебных актов (%) |
|--|-------------------------------|--|-----------------------------------|--|-----------------------------|--|---------------------------------|
| ПСП Овюрского суда в с. Мугур-Аксы Монгун-Тайгинского района | 100 | Сут-Хольский | 100 | ПСП Овюрского суда в с. Мугур-Аксы Монгун-Тайгинского района | 100 | Сут-Хольский | 100 |
| Сут-Хольский | 100 | Тере-Хольский | 100 | Сут-Хольский | 100 | Тере-Хольский | 100 |
| Тере-Хольский | 100 | ПСП Кызылского районного суда в с. Кунгуртут Тере-Хольского района | 100 | Тере-Хольский | 100 | ПСП Кызылского районного суда в с. Кунгуртут Тере-Хольского района | 100 |
| ПСП Кызылского районного суда в с. Кунгуртут Тере-Хольского района | 100 | Каа-Хемский | 93,75 | ПСП Кызылского районного суда в с. Кунгуртут Тере-Хольского района | 100 | Каа-Хемский | 98,87 |
| Каа-Хемский | 91,3 | Монгун-Тайгинский | 90 | Каа-Хемский | 96,23 | Монгун-Тайгинский | 97,3 |
| Монгун-Тайгинский | 80 | Овюрский | 83,33 | Улуг-Хемский | 90,34 | Чеди-Хольский | 97,2 |
| Эрзинский | 80 | Чеди-Хольский | 80 | Дзун-Хемчикский | 90,07 | Улуг-Хемский | 95,88 |
| Улуг-Хемский | 77,78 | Дзун-Хемчикский | 79,55 | Монгун-Тайгинский | 90 | ПСП Каа-Хемского суда в с. Тоора-Хем Тоджинского района | 95,83 |
| Чеди-Хольский | 77,78 | г.Кызыл | 77,82 | г.Кызыл | 86,87 | Барун-Хемчикский | 95,7 |
| Дзун-Хемчикский | 77,19 | Барун-Хемчикский | 75,73 | Кызылский | 86,36 | ПСП Овюрского суда в с. Мугур-Аксы Монгун-Тайгинского района | 95,12 |
| Овюрский | 75 | Улуг-Хемский | 75,68 | ПСП Каа-Хемского суда в с. Тоора-Хем Тоджинского района | 85,71 | г.Кызыл | 95,07 |
| Тес-Хемский | 73,68 | Кызылский | 71,43 | Барун-Хемчикский | 85,26 | Дзун-Хемчикский | 94,52 |
| Барун-Хемчикский | 70,13 | Эрзинский | 71,43 | Тес-Хемский | 84,38 | Кызылский | 93,13 |
| Кызылский | 67,03 | Тес-Хемский | 67,86 | Овюрский | 80,95 | Овюрский | 92,45 |
| Пий-Хемский | 65,91 | Пий-Хемский | 67,24 | Тоджинский | 80,77 | Тоджинский | 91,89 |
| Тоджинский | 64,29 | Тоджинский | 64,71 | Пий-Хемский | 80,26 | Тес-Хемский | 91 |
| Тандинский | 63,83 | Тандинский | 64,29 | Чеди-Хольский | 80 | Бай-Тайгинский | 90,55 |
| г.Кызыл | 63,77 | Чаа-Хольский | 63,64 | Эрзинский | 80 | Тандинский | 89,95 |
| Чаа-Хольский | 60 | Бай-Тайгинский | 57,14 | Тандинский | 75,36 | Чаа-Хольский | 89,47 |
| Бай-Тайгинский | 45 | ПСП Каа-Хемского суда в с. Тоора-Хем Тоджинского района | 50 | Бай-Тайгинский | 75 | Пий-Хемский | 89,39 |
| ПСП Каа-Хемского суда в с. Тоора-Хем Тоджинского района | 0 | ПСП Овюрского суда в с. Мугур-Аксы Монгун-Тайгинского района | 33,33 | Чаа-Хольский | 69,23 | Эрзинский | 88,68 |
| по республике | 67,35 | по республике | 75,81 | по республике | 86,4 | по республике | 94,65 |

ПОКАЗАТЕЛИ работы районных (городского) судов Республики Тыва по уголовным делам за 2024 год

| № | районные суды Республики Тыва | первая инстанция | | | | | | | | | | | | | | | | | | | | | | | | | | | | | |
|------------------------------|---|--|---------------|--|----------------------|--|--|------------------------------------|-----------------------------------|-------------|-----------|---------------|--------------------------------|------------------------|----------------------|-----------|------------|------------|-----------|--|----------------------|---|----------------------|---|---|-----------------------|--|-----------------------|------------------------------|---|--|
| | | остаток неоконченных дел на начало отчетного периода | поступило дел | всего окончено дел по первой инстанции из них с нарушением сроков разбирания | % к числу окончанных | рассмотрено в сроки | | | | | | | % отношение к числу окончанных | с вынесением приговора | % к числу окончанных | осуждено | оправдано | прекращено | | дела, рассмотренные с применением принудительных мер к лицам, возвратившимся в прокуратуру или с отягощением в прекращении | % к числу окончанных | дела, переданные по подсудности или по подведомственности | % к числу окончанных | остаток неоконченных дел на конец отчетного периода | % к числу дел, находящихся в производстве | из них приостановлено | рассмотрено материалов в порядке уголовного судопроизводства | проведено обжалований | вынесено частных определений | всего рассмотрено уголовных дел в апелляционном порядке | нагрузка по уголовным делам по первой инстанции на суд в 1 месяц |
| | | | | | | свыше 1,5 мес. до 3 месяцев включительно | свыше 3 месяцев до 1 года включительно | свыше 1 года до 2 лет включительно | свыше 2 лет до 3 лет включительно | свыше 3 лет | дел | лиц | | | | | | | | | | | | | | | | | | | |
| 1 | 2 | 3 | 4 | 5 | 6 | 7 | 8 | 9 | 10 | 11 | 12 | 13 | 14 | 15 | 16 | 17 | 18 | 19 | 20 | 21 | 22 | 23 | 24 | 25 | 26 | 27 | 28 | 29 | 30 | 31 | 32 |
| 1 | Бай-Тайгинский | 6 | 57 | 51 | 1 | 1,96% | 6 | 6 | | | | 23,53% | 44 | 86,27% | 45 | | 3 | 3 | | 3 | 5,88% | 1 | 1,96% | 12 | 19,05% | 2 | 76 | 3 | 11 | 2 | 4,3 |
| 2 | Барун-Хемчикский | 72 | 140 | 169 | 8 | 4,73% | 37 | 41 | 11 | 2 | 1 | 54,44% | 156 | 92,31% | 177 | | 9 | 15 | | 3 | 1,78% | 1 | 0,59% | 41 | 19,34% | 4 | 413 | 23 | 18 | 6 | 14,1 |
| 3 | Дзун-Хемчикский | 45 | 137 | 157 | 3 | 1,91% | 23 | 19 | 6 | 3 | | 32,48% | 141 | 89,81% | 141 | 3 | 6 | 7 | 2 | 5 | 3,18% | 3 | 1,91% | 25 | 13,74% | 4 | 190 | 12 | 14 | 8 | 13,1 |
| 4 | Каа-Хемский | 7 | 73 | 66 | | 0% | 3 | 4 | 1 | | | 12,12% | 53 | 80,3% | 59 | | 9 | 10 | 1 | 1 | 1,52% | 2 | 3,03% | 14 | 17,5% | 10 | 111 | 19 | 6 | 5 | 5,5 |
| 5 | Кызылский | 131 | 201 | 256 | 6 | 2,34% | 62 | 76 | 23 | 5 | 2 | 65,63% | 220 | 85,94% | 240 | 2 | 28 | 29 | | 7 | 2,73% | 1 | 0,39% | 76 | 22,89% | 22 | 384 | 15 | 16 | 5 | 21,3 |
| 6 | Монгун-Тайгинский | 7 | 16 | 23 | | 0% | 3 | 2 | 1 | 1 | | 30,43% | 10 | 43,48% | 9 | 1 | 8 | 8 | | | 0% | 5 | 21,74% | | 0% | | 14 | 2 | | | 4,6 |
| 7 | ПСН Овюрского суда в с. Мугур-Аксы Монгун-Тайгинского района | | 27 | 21 | | 0% | 1 | 2 | | | | 14,29% | 7 | 33,33% | 7 | | 1 | 1 | | 3 | 14,29% | 10 | 47,62% | 6 | 22,22% | 2 | 20 | | 1 | | 3,0 |
| 8 | Овюрский | 8 | 29 | 31 | 1 | 3,23% | 4 | 5 | | | | 29,03% | 21 | 67,74% | 22 | | 3 | 6 | | 5 | 16,13% | 2 | 6,45% | 6 | 16,22% | | 22 | | 1 | 5 | 2,6 |
| 9 | Пий-Хемский | 34 | 74 | 88 | | 0% | 32 | 17 | 4 | | 1 | 61,36% | 76 | 86,36% | 95 | 1 | 7 | 9 | 3 | 2 | 2,27% | | 0% | 16 | 14,81% | 8 | 91 | 13 | 5 | 5 | 7,3 |
| 10 | Сут-Хольский | 5 | 40 | 36 | | 0% | 8 | 2 | | | | 27,78% | 23 | 63,89% | 23 | | 9 | 11 | 2 | | 0% | 2 | 5,56% | 9 | 20% | 1 | 43 | 2 | | 6 | 3,0 |
| 11 | Гандинский | 25 | 75 | 85 | | 0% | 17 | 11 | 2 | 1 | | 36,47% | 69 | 81,18% | 73 | 1 | 8 | 13 | 3 | 3 | 3,53% | 2 | 2,35% | 15 | 15% | 1 | 114 | 2 | 4 | 5 | 7,1 |
| 12 | Тес-Хемский | 10 | 41 | 45 | | 0% | 14 | 6 | | | | 44,44% | 32 | 71,11% | 37 | | 4 | 4 | 1 | 4 | 8,89% | 4 | 8,89% | 6 | 11,76% | 1 | 55 | 7 | | 10 | 3,8 |
| 13 | Тоджинский | 11 | 19 | 30 | 2 | 6,67% | 8 | 6 | | | | 46,67% | 26 | 86,67% | 29 | | | | | 1 | 3,33% | 3 | 10% | | 0% | | 44 | 4 | | 1 | 6,0 |
| 14 | ПСН Каа-Хемского суда в с. Тоора-Хем Тоджинского района | | 40 | 27 | | 0% | 7 | 2 | | | | 33,33% | 21 | 77,78% | 22 | 2 | 3 | 5 | | | 0% | 3 | 11,11% | 13 | 32,5% | 2 | 45 | | | 1 | 3,9 |
| 15 | Улуг-Хемский | 47 | 178 | 181 | 1 | 0,55% | 43 | 39 | 2 | 1 | | 46,96% | 145 | 80,11% | 146 | 1 | 18 | 18 | 6 | 8 | 4,42% | 4 | 2,21% | 43 | 19,11% | 16 | 353 | 22 | 5 | 5 | 15,1 |
| 16 | Чаа-Хольский | 10 | 36 | 32 | 1 | 3,13% | 8 | 3 | 1 | | | 37,5% | 26 | 81,25% | 25 | 1 | 3 | 3 | 1 | | 0% | 2 | 6,25% | 14 | 30,43% | 2 | 44 | 31 | 2 | 8 | 2,7 |
| 17 | Чеди-Хольский | 6 | 25 | 24 | 2 | 8,33% | 7 | 4 | | | | 45,83% | 10 | 41,67% | 10 | | 8 | 10 | | 3 | 12,5% | 3 | 12,5% | 7 | 22,58% | 2 | 83 | 14 | 5 | 4 | 2,0 |
| 18 | Эрзинский | 18 | 23 | 29 | | 0% | 7 | 10 | 6 | | | 79,31% | 25 | 86,21% | 28 | 1 | 1 | 1 | | 2 | 6,9% | 1 | 3,45% | 12 | 29,27% | 2 | 24 | | 5 | 4 | 2,4 |
| 19 | г.Кызыл | 684 | 1137 | 1373 | 28 | 2,04% | 307 | 535 | 120 | 17 | 11 | 72,1% | 1173 | 85,43% | 1267 | 10 | 144 | 162 | 14 | 27 | 1,97% | 15 | 1,09% | 442 | 24,27% | 142 | 3045 | 6 | 75 | 55 | 114,4 |
| 20 | Тере-Хольский | 3 | 6 | 9 | | 0% | 2 | 3 | | | | 55,56% | 5 | 55,56% | 6 | | 2 | 3 | | | 0% | 2 | 22,22% | | 0% | | 3 | 5 | | | 1,8 |
| 21 | ПСН Кызылского районного суда в с. Кунгуртг Тере-Хольского района | | 9 | 5 | | 0% | 3 | | | | | 60% | 3 | 60% | 3 | | 1 | 2 | | 1 | 20% | | 0% | 4 | 44,44% | 1 | 1 | | | | 0,7 |
| по республике 2024 г. | | 1129 | 2383 | 2738 | 53 | 1,94% | 602 | 793 | 177 | 30 | 15 | 59,06% | 2286 | 83,49% | 2464 | 23 | 275 | 320 | 33 | 78 | 2,85% | 66 | 2,41% | 761 | 21,67% | 222 | 5175 | 180 | 168 | 135 | 12,7 |
| по республике 2023 г. | | 1118 | 2836 | 2814 | 74 | 2,63% | 641 | 946 | 130 | 28 | 9 | 62,33% | 2276 | 80,88% | 2376 | 24 | 345 | 393 | 41 | 90 | 3,2% | 62 | 2,2% | 1131 | 28,6% | 120 | 6518 | 203 | 178 | 118 | 13,0 |
| по республике 2022 г. | | 1161 | 3156 | 3197 | 99 | 3,1% | 775 | 968 | 153 | 31 | 1 | 60,31% | 2591 | 81,04% | 2748 | 33 | 355 | 390 | 57 | 116 | 3,63% | 78 | 2,44% | 1118 | 25,9% | 128 | 6570 | 243 | 198 | 135 | 14,8 |
| по республике 2021 г. | | 960 | 3076 | 2866 | 57 | 1,99% | 667 | 773 | 110 | 5 | 1 | 54,29% | 2301 | 80,29% | 2403 | 21 | 348 | 390 | 46 | 110 | 3,84% | 61 | 2,13% | 1162 | 28,79% | 100 | 6532 | 189 | 212 | 129 | 13,3 |
| по республике 2020 г. | | 556 | 2624 | 2219 | 110 | 4,96% | 546 | 450 | 27 | 1 | | 46,15% | 1671 | 75,3% | 1751 | 13 | 362 | 398 | 23 | 101 | 4,55% | 62 | 2,79% | 960 | 30,19% | 113 | 6057 | 170 | 126 | 103 | 10,3 |

ПОКАЗАТЕЛИ

работы судей районных (городского) судов Республики Тыва
по рассмотрению уголовных дел в апелляционной инстанции за 2024 год

| № | Ф.И.О. судьи районного суда | всего окончено дел в апелляционной инстанции | окончено с нарушением сроков, установленных ст. 389.10, ч. 11 ст. 108 УПК РФ | % к числу оконченных | отменено приговоров | изменено приговоров | отменено постановлений мировых судей о прекращении дел | отменено постановлений о применении принудительных мер к неизменяемым | отменено постановлений о возвращении дел прокуратуре | Другие апелляционные определения с удовлетворением жалоб и представлений | | вынесено частных определений | нагрузка по делам, рассмотренным по апелляционной инстанции, на судью в месяц |
|--------------------------------------|-----------------------------|--|--|----------------------|---------------------|---------------------|--|---|--|--|-------------------|------------------------------|---|
| | | | | | | | | | | приговоров | по постановлениям | | |
| 1 | 2 | 3 | 4 | 5 | 6 | 7 | 8 | 9 | 10 | 11 | 12 | 13 | 14 |
| КЫЗЫЛСКИЙ ГОРОДСКОЙ СУД | | | | | | | | | | | | | |
| 1 | Бады Н.Д. | 8 | 4 | 50% | 1 | 1 | | | | 2 | 1 | | 0,80 |
| 2 | Куулар А.М. | 5 | | 0% | 1 | | | | | | 1 | 1 | 0,63 |
| 3 | Кызыл-оол В.Т. | 7 | | 0% | 1 | | 1 | | | 2 | | | 0,70 |
| 4 | Монгуш Аз. В-на | 9 | 2 | 22,22% | | 2 | | | | 1 | 1 | | 0,90 |
| 5 | Монгуш Ан. Вл-ч | 9 | | 0% | | | 1 | | 1 | | 1 | | 0,90 |
| 6 | Ооржак К.Д. | 5 | | 0% | 1 | | 2 | | | | | | 0,50 |
| 7 | Сарыглар С.С. | 4 | | 0% | | | 1 | | | 1 | | | 0,40 |
| 8 | Хомушку А.Б. | 3 | | 0% | 1 | 1 | | | | | | | 0,30 |
| 9 | Монгуш Е.А. | 4 | | 0% | | 1 | | | | 2 | 1 | | 0,40 |
| 10 | Монгуш Р.С. | 1 | | 0% | | | | | | 1 | | | 0,10 |
| всего за 2024 год | | 55 | 6 | 10,91% | 5 | 5 | 5 | 0 | 1 | 9 | 5 | 1 | 0,50 |
| всего за 2023 год | | 37 | 13 | 35,14% | 7 | 3 | 3 | | 2 | 8 | 2 | | 0,34 |
| БАЙ-ТАЙГИНСКИЙ РАЙОННЫЙ СУД | | | | | | | | | | | | | |
| 1 | Сымчаан С-С.С. | 1 | | 0% | 1 | | | | | | | | 0,10 |
| 2 | Куулар А.М. | 1 | | 0% | 1 | | | | | | | | 0,50 |
| всего за 2024 год | | 2 | 0 | 0% | 2 | 0 | 0 | 0 | 0 | 0 | 0 | 0 | 0,10 |
| всего за 2023 год | | 5 | | 0,00% | 3 | | | | | | | | 0,25 |
| БАРУН-ХЕМЧИКСКИЙ РАЙОННЫЙ СУД | | | | | | | | | | | | | |
| 1 | Ховалыг Ч.Д. | 2 | | 0% | | | | | 1 | | | | 0,20 |
| 2 | Шагдыр С.В. | 4 | | 0% | | | | | | 2 | 1 | | 0,40 |
| всего за 2024 год | | 6 | 0 | 0% | 0 | 0 | 0 | 0 | 1 | 2 | 1 | 0 | 0,15 |
| всего за 2023 год | | 10 | | 0,00% | 0 | 2 | 1 | | | 3 | | | 0,25 |
| ДЗУН-ХЕМЧИКСКИЙ РАЙОННЫЙ СУД | | | | | | | | | | | | | |
| 1 | Бирилей Ч.Б. | 2 | | 0% | | | 1 | | | | | | 0,20 |
| 2 | Чалзап Н.К. | 6 | 2 | 33,33% | | | | | | 2 | 1 | | 0,60 |
| всего за 2024 год | | 8 | 2 | 25% | 0 | 0 | 1 | 0 | 0 | 2 | 1 | 0 | 0,20 |
| всего за 2023 год | | 8 | 2 | 25,00% | | | | | | | | | 0,20 |
| КАА-ХЕМСКИЙ РАЙОННЫЙ СУД | | | | | | | | | | | | | |
| 1 | Ак-кыс А.В. | 3 | | 0% | | | | | | | 1 | | 0,30 |
| 2 | Монгуш С-Ч.С. | 2 | | 0% | 1 | | | | | | | | 0,20 |
| всего за 2024 год | | 5 | 0 | 0% | 1 | 0 | 0 | 0 | 0 | 0 | 1 | 0 | 0,17 |
| всего за 2023 год | | 2 | | 0,00% | | | | | | 1 | 1 | | 0,07 |
| КЫЗЫЛСКИЙ РАЙОННЫЙ СУД | | | | | | | | | | | | | |
| 1 | Лопсан В.К. | 1 | | 0% | | | | | | | | | 0,10 |
| 2 | Бадмаева Н.Б. | 1 | | 0% | | | | | | | | | 0,10 |
| 3 | Хертек Ч.К. | 1 | | 0% | | | | | | | | | 0,10 |
| 4 | Доржу Р.А. | 2 | 2 | 100% | | | | | | 1 | | | 0,29 |
| всего за 2024 год | | 5 | 2 | 40% | 0 | 0 | 0 | 0 | 0 | 1 | 0 | 0 | 0,10 |
| всего за 2023 год | | 12 | 4 | 33,33% | 0 | 0 | 0 | 0 | 0 | 0 | 0 | 0 | 0,24 |
| ОВЮРСКИЙ РАЙОННЫЙ СУД | | | | | | | | | | | | | |
| 1 | Седен А.Б. | 3 | | 0% | 1 | 1 | | | 1 | | | | 0,30 |
| 2 | Банзай Ю.З. | 2 | 1 | 50% | | 1 | | | | 1 | | | 0,20 |
| всего за 2024 год | | 5 | 1 | 20% | 1 | 2 | 0 | 0 | 1 | 1 | 0 | 0 | 0,25 |
| всего за 2023 год | | 2 | | 0,00% | 1 | | | | | 1 | 1 | | 0,10 |

| № | Ф.И.О. судьи районного суда | всего окончено дел в апелляционной инстанции | окончено с нарушением сроков, установленных ст. 389.10, ч. 11 ст. 108 УПК РФ | % к числу окончанных | отменено приговоров | изменено приговоров | отменено постановлений мировых судей о прекращении дел | отменено постановлений о применении принудительных мер к неменяемым | отменено постановлений о возвращении дел прокурору | Другие апелляционные определения с удовлетворением жалоб и представлений | | вынесено частных определений | нагрузка по делам, рассмотренным по апелляционной инстанции, на судью в месяц |
|--|----------------------------------|--|--|----------------------|---------------------|---------------------|--|---|--|--|-------------------|------------------------------|---|
| | | | | | | | | | | приговоров | по постановлениям | | |
| 1 | 2 | 3 | 4 | 5 | 6 | 7 | 8 | 9 | 10 | 11 | 12 | 13 | 14 |
| ПНИ-ХЕМСКИЙ РАЙОННЫЙ СУД | | | | | | | | | | | | | |
| 1 | Сергеев К.А. | 3 | | 0% | | 1 | | | | 1 | | | 0,30 |
| 2 | Монгуш А.С. | 1 | | 0% | | | | | | | | | 0,20 |
| 3 | Ензак А.С. | 1 | | 0% | | | | | | | | | 0,10 |
| | всего за 2024 год | 5 | 0 | 0% | 0 | 1 | 0 | 0 | 0 | 1 | 0 | 0 | 0,17 |
| | всего за 2023 год | 3 | | 0,00% | | | | | | | | | 0,10 |
| СУТ-ХОЛЬСКИЙ РАЙОННЫЙ СУД | | | | | | | | | | | | | |
| 1 | Дондупай О.Б. | 4 | | 0% | | 1 | 1 | 1 | | 1 | | | 0,80 |
| 2 | Салчак А.О. | 2 | | 0% | | | | | | | 2 | | 0,20 |
| | всего за 2024 год | 6 | 0 | 0% | 0 | 1 | 1 | 1 | 0 | 1 | 2 | 0 | 0,30 |
| | всего за 2023 год | 6 | | 0,00% | 1 | 0 | 0 | 0 | 0 | 0 | 1 | 0 | 0,30 |
| ТАНДИНСКИЙ РАЙОННЫЙ СУД | | | | | | | | | | | | | |
| 1 | Ондар А.А. | 3 | | 0% | | | | | | 1 | | | 0,30 |
| 2 | Ооржак А.М. | 2 | | 0% | | | | | | 1 | | | 0,20 |
| | всего за 2024 год | 5 | 0 | 0% | 0 | 0 | 0 | 0 | 0 | 2 | 0 | 0 | 0,17 |
| | всего за 2023 год | 2 | | 0,00% | | 2 | | | | | | | 0,07 |
| ТЕС-ХЕМСКИЙ РАЙОННЫЙ СУД | | | | | | | | | | | | | |
| 1 | Шавыраа Б.К. | 8 | | 0% | 1 | 2 | 1 | | | 4 | | 1 | 0,80 |
| 2 | Ондар А.Н. | 2 | | 0% | | | | | | | | | 0,20 |
| | всего за 2024 год | 10 | 0 | 0% | 1 | 2 | 1 | 0 | 0 | 4 | 0 | 1 | 0,50 |
| | всего за 2023 год | 12 | | 0,00% | 1 | 7 | | | | 2 | 2 | 1 | 0,60 |
| ТОДЖИНСКИЙ РАЙОННЫЙ СУД | | | | | | | | | | | | | |
| 1 | Тугур-оол Ч.Б. | 1 | | 0% | | | | | | | | | 0,20 |
| | всего за 2024 год | 1 | 0 | 0% | 0 | 0 | 0 | 0 | 0 | 0 | 0 | 0 | 0,20 |
| | всего за 2023 год | | | | | | | | | | | | 0,00 |
| ПОСТОЯННОЕ СУДЕБНОЕ ПРИСУТСТВИЕ КАА-ХЕМСКОГО РАЙОННОГО СУДА В С. ТООРА-ХЕМ ТОДЖИНСКОГО РАЙОНА | | | | | | | | | | | | | |
| 2 | Монгуш А.С. | 1 | | 0% | | | | | | | | | 0,20 |
| | всего за 2024 год | 1 | 0 | 0% | 0 | 0 | 0 | 0 | 0 | 0 | 0 | 0 | 0,14 |
| УЛУТ-ХЕМСКИЙ РАЙОННЫЙ СУД | | | | | | | | | | | | | |
| 1 | Ондар С.Ч. | 1 | | 0% | | | | | | 1 | | | 0,10 |
| 2 | Монгуш Ч.С. | 1 | | 0% | | | | | | | | | 0,10 |
| 3 | Ойдунаа А-А.А. | 3 | | 0% | 1 | 1 | | | | 1 | | | 0,30 |
| | всего за 2024 год | 5 | 0 | 0% | 1 | 1 | 0 | 0 | 0 | 2 | 0 | 0 | 0,13 |
| | всего за 2023 год | 8 | | 0,00% | | | | | | 2 | | | 0,20 |
| ЧАА-ХОЛЬСКИЙ РАЙОННЫЙ СУД | | | | | | | | | | | | | |
| 1 | Монгуш К.К. | 1 | | 0% | 1 | | | | | | | 1 | 0,10 |
| 2 | Ооржак А.А. | 7 | | 0% | 1 | 2 | | | 1 | 1 | | | 0,70 |
| | всего за 2024 год | 8 | 0 | 0% | 2 | 2 | 0 | 0 | 1 | 1 | 0 | 1 | 0,40 |
| | всего за 2023 год | 3 | 1 | 33,33% | | | | | | | | | 0,15 |
| ЧЕДИ-ХОЛЬСКИЙ РАЙОННЫЙ СУД | | | | | | | | | | | | | |
| 1 | Гольцова И.Г. | 1 | | 0% | | | | | | | | | 0,10 |
| 2 | Кара-Сал В.Д. | 3 | | 0% | 1 | 1 | | | | 1 | | | 0,50 |
| | всего за 2024 год | 4 | 0 | 0% | 1 | 1 | 0 | 0 | 0 | 1 | 0 | 0 | 0,20 |
| | всего за 2023 год | 5 | | 0,00% | | 1 | | | | | | | 0,25 |
| ЭРЗИНСКИЙ РАЙОННЫЙ СУД | | | | | | | | | | | | | |
| 1 | Хомушку Е.В. | 1 | | 0% | | | | | | | 1 | | 0,10 |
| 2 | Ондар А.Н. | 3 | | 0% | | | | | 1 | | 1 | | 0,30 |
| | всего за 2024 год | 4 | 0 | 0% | 0 | 0 | 0 | 0 | 1 | 0 | 2 | 0 | 0,20 |
| | всего за 2023 год | 3 | | 0,00% | | | | | 2 | | | | 0,15 |
| ВСЕГО ПО РЕСПУБЛИКЕ | | | | | | | | | | | | | |
| | по республике за 2024 год | 135 | 11 | 8,15% | 14 | 15 | 8 | 1 | 5 | 27 | 12 | 3 | 0,25 |
| | по республике за 2023 год | 118 | 20 | 16,95% | 13 | 15 | 4 | | 4 | 18 | 7 | 1 | 0,22 |

ПОКАЗАТЕЛИ

работы районных (городского) судов Республики Тыва по гражданским и административным делам за 2024 год

| п.п. № | районные суды Республики Тыва | первая инстанция | | | | | | | | | | | | | | | | | | | | | | | | | |
|------------------------------|--|--|---------------|------------------------------|--------------------------------|---|---------------------------|-----------------------|------------------|-------------|---------------------------------|---|--------------------------------|---------------------------------------|--|-------------|------------|----------------------------|------------------------|-------------|---|---|--|---------------------|------------------------------|---|---|
| | | остаток неоконченных на начало отчетного периода | поступило дел | окончено с нарушением сроков | % отношение к числу оконченных | окончено дел в сроки свыше установленных (включая срок приостановления) | | | | | окончено дел за отчетный период | | | | | | | | | | остаток неоконченных дел на конец отчетного периода | % к числу дел, находящихся в производстве | рассмотрено материалов в порядке гражданского судопроизводства | проведено обобщений | вынесено частных определений | всего рассмотрено дел в апелляционном порядке | нагрузка по гражданским и административным делам на суд в 1 месяц |
| | | | | | | до 3 месяцев | свыше 3 месяцев до 1 года | свыше 1 года до 2 лет | свыше 2 до 3 лет | свыше 3 лет | всего окончено | с вынесением решения, судебного приказа | % отношение к числу оконченных | из гр.13 с удовлетворением требования | из гр.13 с вынесением суд. приказа, в порядке упрощ. | с отказом | прекращено | оставлено без рассмотрения | передано в другие суды | | | | | | | | |
| 1 | 2 | 3 | 4 | 5 | 6 | 7 | 8 | 9 | 10 | 11 | 12 | 13 | 14 | 15 | 16 | 17 | 18 | 19 | 20 | 21 | 22 | 23 | 24 | 25 | 26 | 27 | |
| 1 | Бай-Тайгинский | 10 | 189 | | 0% | | | | | | 154 | 130 | 84,42% | 109 | | 21 | 6 | 9 | 9 | 45 | 22,61% | 124 | 3 | | | 12,83 | |
| 2 | Барун-Хемчикский | 169 | 764 | 203 | 26,54% | 51 | 148 | 4 | | | 765 | 594 | 77,65% | 341 | | 253 | 93 | 24 | 54 | 164 | 17,58% | 284 | | 2 | 210 | 63,75 | |
| 3 | Дзун-Хемчикский | 74 | 442 | 30 | 6,42% | 14 | 15 | 1 | | | 467 | 392 | 83,94% | 273 | | 119 | 31 | 19 | 25 | 46 | 8,91% | 215 | 7 | | 3 | 38,92 | |
| 4 | Каа-Хемский | 56 | 330 | 2 | 0,58% | 2 | | | | | 347 | 217 | 62,54% | 165 | | 52 | 89 | 6 | 35 | 39 | 10,1% | 131 | 14 | | 2 | 28,92 | |
| 5 | Кызылский | 181 | 1389 | 378 | 32,34% | 185 | 171 | 19 | 3 | | 1169 | 967 | 82,72% | 684 | | 283 | 53 | 50 | 99 | 302 | 19,24% | 543 | 25 | 3 | 25 | 97,42 | |
| 6 | Монгун-Тайгинский | 16 | 542 | 3 | 0,58% | 2 | | 1 | | | 514 | 481 | 93,58% | 515 | 464 | 2 | 6 | 3 | 33 | | 0% | 175 | 2 | | | 102,80 | |
| 7 | ПСП Овюрского суда в с. Мугур-Аксы Монгун-Тайгинского района | | 150 | 2 | 1,18% | 1 | 1 | | | | 170 | 137 | 80,59% | 91 | | 10 | 12 | 7 | 5 | 24 | 16% | 196 | | | | 24,29 | |
| 8 | Овюрский | 25 | 144 | 4 | 2,52% | 3 | 1 | | | | 159 | 117 | 73,58% | 81 | 1 | 36 | 30 | 3 | 9 | 10 | 5,92% | 61 | | 1 | 10 | 13,25 | |
| 9 | Пий-Хемский | 50 | 390 | 9 | 2,27% | 3 | 6 | | | | 397 | 332 | 83,63% | 258 | | 74 | 31 | 14 | 20 | 39 | 8,86% | 334 | 23 | 2 | 9 | 33,08 | |
| 10 | Сут-Хольский | 12 | 182 | 15 | 8,38% | 5 | 10 | | | | 179 | 150 | 83,8% | 113 | | 37 | 15 | 1 | 13 | 15 | 7,73% | 55 | 2 | | 5 | 14,92 | |
| 11 | Тандинский | 45 | 276 | 2 | 0,71% | | 2 | | | | 282 | 225 | 79,79% | 178 | | 47 | 23 | 11 | 23 | 37 | 11,53% | 181 | 8 | | 6 | 23,50 | |
| 12 | Тес-Хемский | 20 | 263 | 11 | 4,87% | | 11 | | | | 226 | 162 | 71,68% | 99 | 2 | 63 | 37 | 9 | 18 | 56 | 19,79% | 157 | 7 | | 4 | 18,83 | |
| 13 | Тоджинский | 22 | 61 | 18 | 21,69% | 13 | 5 | | | | 83 | 58 | 69,88% | 45 | | 13 | 9 | 2 | 14 | | 0% | 55 | 3 | | 1 | 16,60 | |
| 14 | ПСП Каа-Хемского суда в с. Тоора-Хем Тоджинского района | | 248 | 12 | 7,27% | 11 | 1 | | | | 165 | 132 | 80% | 69 | | 63 | 25 | 4 | 4 | 83 | 33,47% | 52 | 4 | | 1 | 23,57 | |
| 15 | Улуг-Хемский | 111 | 593 | 8 | 1,3% | 2 | 6 | | | | 615 | 517 | 84,07% | 385 | | 132 | 30 | 37 | 31 | 78 | 11,08% | 282 | 13 | | 1 | 51,25 | |
| 16 | Чаа-Хольский | 26 | 195 | 35 | 18,42% | 33 | 2 | | | | 190 | 158 | 83,16% | 115 | | 43 | 22 | 6 | 4 | 31 | 14,03% | 53 | 9 | | | 15,83 | |
| 17 | Чеди-Хольский | 51 | 169 | 2 | 1,18% | | 2 | | | | 170 | 142 | 83,53% | 98 | 1 | 44 | 16 | 9 | 3 | 45 | 20,45% | 122 | 10 | 1 | 12 | 14,17 | |
| 18 | Эрзинский | 29 | 203 | | 0% | | | | | | 192 | 122 | 63,54% | 95 | 6 | 27 | 30 | 15 | 25 | 38 | 16,38% | 86 | | | | 16,00 | |
| 19 | г.Кызыл | 2344 | 7350 | 2430 | 31,51% | 390 | 1938 | 96 | 5 | 1 | 7711 | 6875 | 89,16% | 5347 | 49 | 1528 | 346 | 329 | 161 | 1947 | 20,08% | 2638 | 20 | 6 | 87 | 642,58 | |
| 20 | Тере-Хольский | 12 | 110 | 4 | 3,28% | | 4 | | | | 122 | 109 | 89,34% | 106 | 67 | 3 | 4 | 1 | 8 | | 0% | 58 | 5 | | | 24,40 | |
| 21 | ПСП Кызылского районного суда в с. Кунгуртук Тере-Хольского района | | 49 | 1 | 2,86% | 1 | | | | | 35 | 30 | 85,71% | 23 | | 7 | 3 | 1 | 1 | 14 | 28,57% | 495 | | | | 5,00 | |
| по республике 2024 г. | | 3253 | 14039 | 3169 | 22,46% | 716 | 2323 | 121 | 8 | 1 | 14112 | 12047 | 85,37% | 9190 | 590 | 2857 | 911 | 560 | 594 | 3013 | 17,42% | 6297 | 155 | 15 | 376 | 65,33 | |
| по республике 2023 г. | | 4424 | 15721 | 3588 | 21,74% | 898 | 2529 | 146 | 15 | | 16506 | 14181 | 85,91% | 9853 | 2114 | 4328 | 1225 | 502 | 598 | 3253 | 16,15% | 7451 | 176 | 18 | 507 | 76,42 | |
| по республике 2022 г. | | 3653 | 15872 | 4414 | 29,49% | 1318 | 2734 | 299 | 49 | 14 | 14969 | 12780 | 85,38% | 10069 | 1378 | 2711 | 1202 | 408 | 579 | 4424 | 22,66% | 6497 | 108 | 19 | 359 | 69,30 | |
| по республике 2021 г. | | 3052 | 13456 | 4356 | 34,07% | 821 | 2751 | 445 | 70 | 30 | 12784 | 10960 | 85,73% | 8824 | 1273 | 2136 | 1031 | 374 | 419 | 3650 | 22,11% | 6198 | 112 | 9 | 210 | 59,19 | |
| по республике 2020 г. | | 2313 | 11690 | 3232 | 29,69% | 1703 | 1282 | 209 | 22 | 16 | 10887 | 9224 | 84,72% | 7817 | 1376 | 1407 | 871 | 397 | 395 | 3049 | 21,77% | 5860 | 119 | 15 | 177 | 50,40 | |

ПОКАЗАТЕЛИ РАБОТЫ РАЙОННЫХ (ГОРОДСКОГО)
по рассмотрению гражданских

| РАЙОННЫЙ СУД | нагрузка по гражданским и административным делам на суд в 1 месяц |
|--|---|
| г.Кызыл | 642,58 |
| Монгун-Тайгинский | 102,80 |
| Кызылский | 97,42 |
| Барун-Хемчикский | 63,75 |
| Удуг-Хемский | 51,25 |
| Дзун-Хемчикский | 38,92 |
| Пий-Хемский | 33,08 |
| Каа-Хемский | 28,92 |
| Тере-Хольский | 24,40 |
| ПСП Овюрского суда в с. Мугур-Аксы Монгун-Тайгинского района | 24,29 |
| ПСП Каа-Хемского суда в с. Тоора-Хем Тоджинского района | 23,57 |
| Тандинский | 23,50 |
| Тес-Хемский | 18,83 |
| Тоджинский | 16,60 |
| Эрзинский | 16,00 |
| Чаа-Хольский | 15,83 |
| Суг-Хольский | 14,92 |
| Чеди-Хольский | 14,17 |
| Овюрский | 13,25 |
| Бай-Тайгинский | 12,83 |
| ПСП Кызылского районного суда в с. Кунгуртут Тере-Хольского района | 5,00 |
| по республике | 65,33 |

| РАЙОННЫЙ СУД | нарушение сроков (в % к окончанным) |
|--|-------------------------------------|
| Бай-Тайгинский | 0 |
| Эрзинский | 0 |
| Каа-Хемский | 0,58 |
| Монгун-Тайгинский | 0,58 |
| Тандинский | 0,71 |
| ПСП Овюрского суда в с. Мугур-Аксы Монгун-Тайгинского района | 1,18 |
| Чеди-Хольский | 1,18 |
| Удуг-Хемский | 1,3 |
| Пий-Хемский | 2,27 |
| Овюрский | 2,52 |
| ПСП Кызылского районного суда в с. Кунгуртут Тере-Хольского района | 2,86 |
| Тере-Хольский | 3,28 |
| Тес-Хемский | 4,87 |
| Дзун-Хемчикский | 6,42 |
| ПСП Каа-Хемского суда в с. Тоора-Хем Тоджинского района | 7,27 |
| Суг-Хольский | 8,38 |
| Чаа-Хольский | 18,42 |
| Тоджинский | 21,69 |
| Барун-Хемчикский | 26,54 |
| г.Кызыл | 31,51 |
| Кызылский | 32,34 |
| по республике | 22,46 |

| РАЙОННЫЙ СУД | утверждаемость решений (%) |
|--|----------------------------|
| ПСП Овюрского суда в с. Мугур-Аксы Монгун-Тайгинского района | 100 |
| Овюрский | 100 |
| ПСП Кызылского районного суда в с. Кунгуртут Тере-Хольского района | 100 |
| Тес-Хемский | 70 |
| Суг-Хольский | 66,67 |
| Чаа-Хольский | 64,71 |
| Дзун-Хемчикский | 55,56 |
| г.Кызыл | 54,71 |
| Каа-Хемский | 50 |
| Монгун-Тайгинский | 50 |
| Эрзинский | 50 |
| Тере-Хольский | 50 |
| Кызылский | 49,11 |
| Тандинский | 47,06 |
| Чеди-Хольский | 44,44 |
| Бай-Тайгинский | 37,5 |
| Удуг-Хемский | 36,21 |
| Пий-Хемский | 22,22 |
| Барун-Хемчикский | 21,43 |
| ПСП Каа-Хемского суда в с. Тоора-Хем Тоджинского района | 20 |
| Тоджинский | 0 |
| по республике | 51,29 |

СУДОВ РЕСПУБЛИКИ ЗА 2024 ГОД
и административных дел

| РАЙОННЫЙ СУД | утверждаемость судебных актов (%) |
|---|--------------------------------------|
| ПСП Овьюрского суда в с. Мугур-Аксы Монгун-Тайгинского района | 100 |
| Овьюрский | 88,89 |
| Тес-Хемский | 77,78 |
| Сут-Хольский | 66,67 |
| г.Кызыл | 55,42 |
| Каа-Хемский | 55 |
| Чаа-Хольский | 54,55 |
| Дзун-Хемчикский | 53,85 |
| Монгун-Тайгинский | 50 |
| Эрзинский | 50 |
| ПСП Кызылского районного суда в с. Кунгуртут Тере-Хольского района | 50 |
| Кызылский | 49,65 |
| Тандинский | 46,34 |
| Тере-Хольский | 40 |
| Улуг-Хемский | 37,84 |
| Чеди-Хольский | 33,33 |
| Пий-Хемский | 29,03 |
| Барун-Хемчикский | 28,89 |
| Бай-Тайгинский | 26,92 |
| ПСП Каа-Хемского суда в с. Тоора-Хем Тоджинского района | 2,5 |
| Тоджинский | 0 |
| по республике | 50,13 |

| РАЙОННЫЙ СУД | стабильность решений (%) |
|---|-----------------------------|
| ПСП Овьюрского суда в с. Мугур-Аксы Монгун-Тайгинского района | 100 |
| Овьюрский | 100 |
| ПСП Кызылского районного суда в с. Кунгуртут Тере-Хольского района | 100 |
| Монгун-Тайгинский | 99,58 |
| Сут-Хольский | 99,33 |
| Тере-Хольский | 99,08 |
| Эрзинский | 98,36 |
| Тоджинский | 98,28 |
| Тес-Хемский | 98,15 |
| ПСП Каа-Хемского суда в с. Тоора-Хем Тоджинского района | 96,97 |
| Дзун-Хемчикский | 96,94 |
| Чеди-Хольский | 96,48 |
| Каа-Хемский | 96,31 |
| Барун-Хемчикский | 96,3 |
| Чаа-Хольский | 96,2 |
| г.Кызыл | 94,79 |
| Кызылский | 94,11 |
| Улуг-Хемский | 92,84 |
| Бай-Тайгинский | 92,31 |
| Тандинский | 92 |
| Пий-Хемский | 91,57 |
| по республике | 95,23 |

| РАЙОННЫЙ СУД | стабильность судебных актов (%) |
|---|---------------------------------------|
| ПСП Овьюрского суда в с. Мугур-Аксы Монгун-Тайгинского района | 100 |
| ПСП Кызылского районного суда в с. Кунгуртут Тере-Хольского района | 99,81 |
| Монгун-Тайгинский | 99,71 |
| Овьюрский | 99,57 |
| Тоджинский | 99,28 |
| Сут-Хольский | 99,16 |
| Тес-Хемский | 98,97 |
| Эрзинский | 98,92 |
| Тере-Хольский | 98,33 |
| Каа-Хемский | 98,13 |
| Барун-Хемчикский | 97,46 |
| Дзун-Хемчикский | 97,37 |
| Чеди-Хольский | 97,37 |
| г.Кызыл | 95,98 |
| Чаа-Хольский | 95,88 |
| Кызылский | 95,85 |
| Тандинский | 94,88 |
| Улуг-Хемский | 94,77 |
| Пий-Хемский | 93,92 |
| Бай-Тайгинский | 93,17 |
| ПСП Каа-Хемского суда в с. Тоора-Хем Тоджинского района | 82,11 |
| по республике | 96,34 |

| № | Ф.И.О. судьи | всего рассмотрено дел по первой инстанции | с вынесенным решением, судебного приказа | % отношение к числу озабоченных | из них с нарушением сроков | % отношение к числу озабоченных | рассмотрено в срок свыше установленного ГПК РФ и КАС РФ | | | | | вынесено судебных приказов, рассмотрено в порядке упрощенного производства | принесено обжалований | вынесено частных определений, постановлений | рассмотрено материалов в порядке гражданского и административного судопроизводства | всего озабоченных дел в апелляционном порядке | нагрузка по делам, рассмотренным по первой инстанции, на судью в 1 месяц | качество рассмотрения дел | | | | | | | | | | | | | стабильность | | апелляция | | в т.ч. с учетом др. изменений с удовлетворением жалоб и представлений | | | | |
|--------------------------------------|--------------------------|---|--|---------------------------------|----------------------------|---------------------------------|---|--------------------------------|-----------------------|----------------------|----------------------|--|-----------------------|---|--|---|--|---------------------------|----------------|---|--|----------------------|----------------|-----------|----------------|------------------|----------------------|---------------|----------------|------------------|----------------------|----------|----------------|---|---|-----------------------|------------------------|---------------|--------------------------------|
| | | | | | | | до 3 месяцев | свыше 3 месяцев до 1 года | свыше 1 года до 2 лет | свыше 2 лет до 3 лет | свыше 3 лет | | | | | | | апелляция | | | | | | кассация | | | | решений | судебных актов | Другие изменения | | решений | судебных актов | | | | | | |
| | | | | | | | | | | | | | | | | | | отменено | решиений | определений | изменено решений | изменено определений | утверждаемость | решений | судебных актов | отменено решений | отменено определений | | | изменено решений | изменено определений | | | решений с удовлетворением жалоб и представлений | судебных актов с удовлетворением жалоб и представлений | | | | |
| | | | | | | | | | | | | | | | | | | | | | | | | | | | | | | | | | | | | на новое рассмотрение | вынесено новое решение | прекращено | с оставлением без рассмотрения |
| всего | бжаловано | судебных актов | из них | решений | на новое рассмотрение | вынесено новое решение | прекращено | с оставлением без рассмотрения | определений | изменено решений | изменено определений | решений | судебных актов | отменено решений | отменено определений | изменено решений | изменено определений | решений | судебных актов | решений с удовлетворением жалоб и представлений | судебных актов с удовлетворением жалоб и представлений | решений | судебных актов | | | | | | | | | | | | | | | | |
| БАРУН-ХЕМЧИКСКИЙ РАЙОННЫЙ СУД | | | | | | | | | | | | | | | | | | | | | | | | | | | | | | | | | | | | | | | |
| 1 | Ховалыг Ч.Д. | 360 | 300 | 83,33% | 69 | 19,17% | 19 | 46 | 4 | | | | 1 | 160 | 206 | 36,00 | 20 | 13 | 3 | 8 | | | | 5 | 1 | | 7,69% | 15% | | | 96% | 97,66% | 1 | | 0% | 10% | | | |
| 2 | Манчылай С.Ш. | 266 | 171 | 64,29% | 98 | 36,84% | 23 | 75 | | | | | 4 | 2 | 111 | 4 | 26,60 | 19 | 12 | 2 | 4 | | 1 | 3 | 1 | | 33,33% | 42,11% | | | 95,32% | 97,11% | | | 33,33% | 42,11% | | | |
| 3 | Шагдыр С.В. | 139 | 123 | 88,49% | 36 | 25,9% | 9 | 27 | | | | | 1 | | 13 | | 13,90 | 6 | 3 | 2 | | | | | | | 33,33% | 33,33% | | | 98,37% | 97,37% | 1 | | 0% | 16,67% | | | |
| | всего за 2024 год | 765 | 594 | 77,65% | 203 | 26,54% | 51 | 148 | 4 | 0 | 0 | 0 | 6 | 2 | 284 | 210 | 19,13 | 45 | 28 | 7 | 12 | 0 | 1 | 10 | 2 | 0 | 21,43% | 28,89% | 0 | 0 | 0 | 0 | 96,3% | 97,46% | 2 | 0 | 14,29% | 24,44% | |
| | всего за 2023 год | 680 | 552 | 81,18% | 48 | 7,06% | 5 | 35 | 8 | 0 | 0 | 0 | 4 | 23 | 4 | 362 | 284 | 17,01 | 57 | 50 | 7 | 16 | 0 | 0 | 4 | 3 | 0 | 48% | 47,37% | 0 | 0 | 0 | 0 | 95,29% | 97,74% | 5 | 0 | 38% | 38,6% |
| | всего за 2022 год | 750 | 594 | 79,2% | 26 | 3,47% | 6 | 17 | 3 | 0 | 0 | 0 | 3 | 0 | 1 | 276 | 11 | 18,76 | 41 | 33 | 3 | 8 | 0 | 2 | 5 | 3 | 0 | 51,52% | 48,78% | 2 | 0 | 0 | 0 | 96,97% | 97,78% | 2 | 0 | 45,45% | 43,9% |
| | всего за 2021 год | 622 | 543 | 87,3% | 71 | 11,41% | 29 | 37 | 3 | 2 | 0 | 0 | 9 | 34 | 1 | 375 | 0 | 15,56 | 56 | 35 | 5 | 9 | 0 | 0 | 18 | 3 | 0 | 51,43% | 37,5% | 0 | 0 | 0 | 0 | 96,87% | 96,49% | 2 | 0 | 45,71% | 33,93% |
| ДЗУН-ХЕМЧИКСКИЙ РАЙОННЫЙ СУД | | | | | | | | | | | | | | | | | | | | | | | | | | | | | | | | | | | | | | | |
| 1 | Бирилей Ч.Б. | 87 | 81 | 93,1% | 8 | 9,2% | 2 | 5 | 1 | | | | 6 | 64 | 1 | 8,70 | 12 | 8 | 1 | 4 | | | | 2 | 1 | | 25% | 33,33% | | | 92,59% | 94,74% | | | 25% | 33,33% | | | |
| 2 | Чалзап Н.К. | 161 | 139 | 86,34% | 3 | 1,86% | 3 | | | | | | | 73 | 2 | 16,10 | 12 | 9 | 1 | 1 | | | | | | | | 77,78% | 66,67% | | | 98,56% | 98,31% | | | 77,78% | 66,67% | | |
| 3 | Борбай-оол А.К. | 134 | 106 | 79,1% | | 0% | | | | | | | 1 | 47 | | 13,40 | 8 | 6 | 1 | 2 | | | | | | | | 50% | 62,5% | | | 97,17% | 98,34% | 2 | | 16,67% | 37,5% | | |
| 4 | Доржу Р.А. | 85 | 66 | 77,65% | 19 | 22,35% | 9 | 10 | | | | | | 31 | | 28,33 | 4 | 1 | | | | | | | | | | 100% | 50% | | | 100% | 98,28% | | | 100% | 50% | | |
| 5 | Кочнёва А.Ш. | | | | | | | | | | | | | | | 0,00 | 3 | 3 | 1 | | | | | | | | | 66,67% | 66,67% | | | | | | | 33,33% | 33,33% | | |
| | всего за 2024 год | 467 | 392 | 83,94% | 30 | 6,42% | 14 | 15 | 1 | 0 | 0 | 0 | 7 | 0 | 215 | 3 | 11,68 | 39 | 27 | 3 | 8 | 0 | 0 | 0 | 6 | 1 | 0 | 55,56% | 53,85% | 0 | 0 | 0 | 0 | 96,94% | 97,37% | 3 | 0 | 44,44% | 46,15% |
| | всего за 2023 год | 420 | 336 | 80% | 19 | 4,52% | 9 | 10 | 0 | 0 | 0 | 0 | 10 | 0 | 220 | 3 | 10,50 | 37 | 28 | 2 | 6 | 0 | 0 | 8 | 1 | 0 | 67,86% | 54,05% | 0 | 0 | 0 | 0 | 97,32% | 97,36% | 0 | 0 | 67,86% | 54,05% | |
| | всего за 2022 год | 488 | 408 | 83,61% | 37 | 7,58% | 18 | 19 | 0 | 0 | 0 | 0 | 5 | 0 | 314 | 68 | 12,21 | 39 | 33 | 1 | 11 | 1 | 1 | 5 | 5 | 0 | 42,42% | 38,46% | 0 | 0 | 0 | 0 | 95,34% | 97,24% | 1 | 0 | 39,39% | 35,9% | |
| | всего за 2021 год | 374 | 316 | 84,49% | 40 | 10,7% | 31 | 9 | 0 | 0 | 0 | 2 | 7 | 0 | 405 | 0 | 9,36 | 40 | 35 | 6 | 8 | 0 | 0 | 5 | 1 | 0 | 57,14% | 50% | 0 | 0 | 0 | 0 | 95,25% | 97,43% | 1 | 0 | 54,29% | 47,5% | |
| КАА-ХЕМЧИКСКИЙ РАЙОННЫЙ СУД | | | | | | | | | | | | | | | | | | | | | | | | | | | | | | | | | | | | | | | |
| 1 | Ак-кыс А.В. | 188 | 97 | 51,6% | 1 | 0,53% | 1 | | | | | | 4 | 59 | | 18,80 | 12 | 9 | 4 | 1 | | | | | | | 44,44% | 58,33% | | | 94,85% | 97,98% | 1 | 1 | 33,33% | 41,67% | | | |
| 2 | Монгуш С-Ч.С. | 159 | 120 | 75,47% | 1 | 0,63% | 1 | | | | | | 10 | 72 | 2 | 15,90 | 8 | 7 | 3 | | | | 1 | | | | | 57,14% | 50% | | | 97,5% | 98,28% | 1 | | 42,86% | 37,5% | | |
| | всего за 2024 год | 347 | 217 | 62,54% | 2 | 0,58% | 2 | 0 | 0 | 0 | 0 | 0 | 14 | 0 | 131 | 2 | 11,57 | 20 | 16 | 0 | 7 | 0 | 1 | 1 | 0 | 0 | 50% | 55% | 0 | 0 | 0 | 0 | 96,31% | 98,13% | 2 | 1 | 37,5% | 40% | |
| | всего за 2023 год | 286 | 208 | 72,73% | 0 | 0% | 0 | 0 | 0 | 0 | 0 | 0 | 20 | 0 | 169 | 1 | 9,54 | 25 | 21 | 1 | 3 | 0 | 0 | 4 | 1 | 0 | 76,19% | 64% | 0 | 0 | 0 | 0 | 97,6% | 98,03% | 0 | 0 | 76,19% | 64% | |
| | всего за 2022 год | 337 | 254 | 75,37% | 0 | 0% | 0 | 0 | 0 | 0 | 0 | 0 | 19 | 0 | 150 | 15 | 11,23 | 20 | 15 | 0 | 4 | 0 | 0 | 2 | 0 | 0 | 73,33% | 70% | 0 | 0 | 0 | 0 | 98,43% | 98,8% | 0 | 0 | 73,33% | 70% | |
| | всего за 2021 год | 352 | 252 | 71,59% | 0 | 0% | 0 | 0 | 0 | 0 | 0 | 1 | 18 | 0 | 186 | 0 | 11,73 | 27 | 21 | 0 | 2 | 0 | 0 | 4 | 3 | 0 | 76,19% | 66,67% | 0 | 0 | 0 | 0 | 98,02% | 98,33% | 1 | 0 | 71,43% | 62,96% | |
| КЫЗЫЛСКИЙ РАЙОННЫЙ СУД | | | | | | | | | | | | | | | | | | | | | | | | | | | | | | | | | | | | | | | |
| 1 | Хертек Ч.К. | 265 | 207 | 78,11% | 22 | 8,3% | 13 | 6 | 3 | | | | 15 | 98 | 7 | 26,50 | 34 | 31 | 5 | | | | 3 | | | | 83,87% | 76,47% | | | 97,58% | 97,84% | 2 | | 77,42% | 70,59% | | | |
| 2 | Лопсан В.К. | 424 | 357 | 84,2% | 216 | 50,94% | 101 | 104 | 9 | 2 | | | 3 | 175 | 10 | 42,40 | 49 | 38 | 6 | 16 | | | 1 | 1 | 4 | | 28,95% | 42,86% | | | 92,44% | 95,4% | 1 | 2 | 26,32% | 36,73% | | | |
| 3 | Доржу Р.К. | 303 | 257 | 84,82% | 97 | 32,01% | 49 | 48 | | | | | 1 | 3 | 140 | 3 | 43,29 | 7 | | | | | | | | | | 14,29% | | | | 100% | 98,65% | | | | 14,29% | | |
| 4 | Бадмаева Н.Б. | 55 | 49 | 89,09% | 29 | 52,73% | 13 | 11 | 4 | 1 | | | 5 | 63 | 1 | 5,50 | 33 | 24 | 1 | 10 | | | | | | | 50% | 48,48% | | | 75,51% | 85,71% | 3 | | 37,5% | 39,39% | | | |
| 5 | Чымбал-оол Ч.М. | 122 | 97 | 79,51% | 14 | 11,48% | 9 | 2 | 3 | | | | 1 | 54 | 4 | 12,20 | 14 | 13 | 4 | 5 | | | | | | | 30,77% | 35,71% | | | 90,72% | 95% | | | 30,77% | 35,71% | | | |
| 6 | Монгуш С.Ш. | | | | | | | | | | | | | 13 | | 0,00 | | | | | | | | | | | | | | | | | | | | | 100% | | |
| 7 | Монгуш В.Б. | | | | | | | | | | | | | | | 0,00 | 5 | 5 | 2 | | | | | | | | | 40% | 40% | | | | | | | 40% | 40% | | |
| 8 | Ооржак М.К. | | | | | | | | | | | | | | | 0,00 | 1 | 1 | 1 | 1 | | | | | | | | 0% | 0% | | | | | | | 0% | 0% | | |
| | всего за 2024 год | 1169 | 967 | 82,72% | 378 | 32,34% | 185 | 171 | 19 | 3 | 0 | 0 | 25 | 3 | 543 | 25 | 23,38 | 143 | 11 | | | | | | | | | | | | | | | | | | | | |

ПОКАЗАТЕЛИ

работы районных (городского) судов Республики Тыва по делам об административных правонарушениях за 2024 год

| п.п. | районные суды Республики Тыва | остаток исполненных на начало отчетного периода | поступило дел | всего рассмотрено | окончено с нарушением сроков | % отношение к числу оконченных | рассмотрено в сроки, свыше установленных ст. 29.6 КоАП РФ и др. нормативными актами | | | | производство прекращено | всего лиц, подвергнутых наказанию | % отношение к числу оконченных | из них | | | | | | | | назначены административные наказания | | | | | | | | | | сумма наложенных штрафов | сумма взысканных штрафов (в т.ч. по постановленным прошлых лет) | рассмотрено материалов в порядке исполнения постановлений по делам об административных правонарушениях | окончено дел по жалобам и протестам по не исполнению в законный срок постановлений по делам об административных правонарушениях | выпущены по делам об административных правонарушениях на суд в 1 месяц | | | | | |
|-----------------------|---|---|---------------|-------------------|------------------------------|--------------------------------|---|-----------------|--|---|-------------------------|-----------------------------------|--------------------------------|---|------------------|------------------|---|-----------------|---|----------------|-------|--------------------------------------|----------------------------|----------------------------|----------------------------|----------------------------|----------------------------|----------------------------|----------------------------|----------------------------|----------------------------|--------------------------|---|--|---|--|----------------------------|----------------------------|----------------------------|----------------------------|----------------------------|
| | | | | | | | свыше 2 месяцев до 3 месяцев включительно | свыше 3 месяцев | в случаях приостановления дела в день получения судьей материалов дела | возвращено для устранения недостатков протокола | | | | передано по подведомственности/подсудности с передачей материалов прокурору, в орган предварительного следствия, по другим основаниям, в т.ч. освобождено от административной ответственности (всл. устное) | юридические лица | должностные лица | лица, осуществляющие предпринимательскую деятельность без образования ЮрЛ | физические лица | иностранные граждане и лица без гражданства | предупреждение | штраф | административный арест | лишение специального права | основные | | | | дополнительные | | | | | | | | | | | | | |
| | | | | | | | | | | | | | | | | | | | | | | | | лишение специального права | лишение специального права | лишение специального права | лишение специального права | лишение специального права | лишение специального права | лишение специального права | лишение специального права | | | | | | лишение специального права | лишение специального права | лишение специального права | лишение специального права | лишение специального права |
| 1 | Бай-Тайгинский | | 28 | 27 | | 0% | | | | 2 | 6 | 66,67% | 2 | 4 | 1 | 11 | | | | | | 7 | 11 | | | | | | | | | | | | | 228000 | 26000 | | 4 | 31 | 2,25 |
| 2 | Барун-Хемчикский | 2 | 32 | 33 | 2 | 6,06% | 2 | | 1 | 2 | | 87,88% | 4 | 6 | | 19 | 1 | | | | 22 | 2 | | | | | | | | | | | | | 1827000 | 46000 | | 4 | 31 | 2,75 | |
| 3 | Дун-Хемчикский | 8 | 48 | 49 | 1 | 2,04% | | 1 | | 8 | 8 | | 67,35% | 2 | 13 | | 18 | | | | 26 | 7 | | | | | | | | | | | | | 255500 | 139000 | | 33 | | 4,08 | |
| 4 | Каа-Хемский | | 18 | 17 | 1 | 5,88% | 1 | | | 3 | | | 70,59% | 2 | | | 10 | | | | 5 | 7 | | | | | | | | | | | | | 159500 | 0 | | 4 | 14 | 1,42 | |
| 5 | Кызылский | 8 | 64 | 64 | 8 | 12,5% | 4 | 4 | | 2 | 5 | | 84,38% | 4 | 4 | | 46 | 8 | 1 | | 47 | 5 | | | | | | | | | | | | | 401000 | 243991 | | 1 | 68 | 5,33 | |
| 6 | Монгун-Тайгинский | 19 | 87 | 106 | 1 | 0,94% | | 1 | | 1 | 14 | | 82,08% | 1 | 26 | | 60 | | | | 3 | 70 | | | | | | | | | | | | | 405500 | 162800 | | 1 | | 21,20 | |
| 7 | ПСП Оворского суда в с. Мугур-Аксы Монгун-Тайгинского района | | 30 | 30 | 1 | 3,33% | | | | | 22 | | 23,33% | 1 | | | 6 | | | | 6 | | | | | | | | | | | | | | 163000 | | | 1 | | 4,29 | |
| 8 | Оворский | 2 | 132 | 130 | 2 | 1,54% | | 1 | | 3 | 6 | | 92,31% | 1 | 3 | | 116 | 4 | | | 35 | | | | | | | | | | | | | | 313328 | 167638 | | 15 | 19 | 10,83 | |
| 9 | Пий-Хемский | 1 | 52 | 50 | | 0% | | | | 2 | 8 | | 76% | | | 4 | 34 | 25 | 4 | 34 | | | | | | | | | | | | | | | 79500 | 66000 | | 27 | 31 | 4,17 | |
| 10 | Сут-Хольский | | 33 | 28 | 1 | 3,57% | 1 | | | 3 | 1 | | 78,57% | 2 | 1 | | 19 | | | | 7 | 15 | | | | | | | | | | | | | 575000 | 79000 | | 1 | 14 | 2,33 | |
| 11 | Тандинский | | 21 | 21 | | 0% | | | | | | | 100% | 4 | 3 | | 14 | 4 | | | 16 | 4 | | | 1 | | | | | | | | | | 257000 | 11000 | | 3 | 27 | 1,75 | |
| 12 | Тес-Хемский | | 27 | 25 | | 0% | | | | 11 | 1 | | 48% | 3 | 1 | | 8 | | | 1 | 11 | | | | | | | | | | | | | | 327000 | 90000 | | | 17 | 2,08 | |
| 13 | Тоджинский | 2 | 25 | 26 | 2 | 7,69% | | | | 3 | | | 84,62% | 1 | 2 | | 19 | | | | 9 | 9 | | | | | | | | | | | | | 88000 | 77000 | | | 2 | 5,20 | |
| 14 | ПСП Каа-Хемского суда в с. Тоора-Хем Тоджинского района | | 29 | 29 | | 0% | | | | 2 | 4 | | 65,52% | | 8 | | 11 | 2 | 5 | 7 | 7 | | | | | | | | | | | | | | 66500 | 234000 | | | 13 | 4,14 | |
| 15 | Улуг-Хемский | 3 | 60 | 62 | | 0% | | | | 1 | 4 | | 91,94% | 1 | 4 | | 52 | 2 | | | 40 | 17 | | | | | | | | | | | | | 204000 | 122000 | | 4 | 57 | 5,17 | |
| 16 | Чаа-Хольский | | 45 | 45 | 1 | 2,22% | | | | 1 | 1 | | 84,44% | 1 | 7 | | 30 | | | 8 | 5 | 25 | | | | | | | | | | | | | 21000 | 78000 | | 2 | 20 | 3,75 | |
| 17 | Чедн-Хольский | 1 | 19 | 20 | | 0% | | | | 11 | 1 | | 35% | 1 | 5 | | 1 | | | | 6 | | | | | | | | | | | | | | 113000 | 75000 | | | 16 | 1,67 | |
| 18 | Эрзинский | 3 | 32 | 34 | | 0% | | | | 3 | 2 | | 82,35% | 2 | 9 | | 17 | 1 | | | 20 | | | | | | | | | | | | | | 269555 | 7000 | | 5 | 7 | 2,83 | |
| 19 | г.Кызыл | 12 | 474 | 468 | 32 | 6,84% | 18 | 9 | | 16 | 30 | | 86,32% | 60 | 16 | 32 | 296 | 67 | 51 | 294 | 54 | 1 | | 4 | | | | | | | | | | | 7234968 | 2412210 | | 5 | 1622 | 39,00 | |
| 20 | Тере-Хольский | | 5 | 4 | | 0% | | | | | | | 50% | 1 | 1 | | | | | | 2 | | | | | | | | | | | | | | 100300 | | | 1 | | 0,80 | |
| 21 | ПСП Кызылского районного суда в с. Кунгуртг Тере-Хольского района | | 14 | 9 | | 0% | | | | 7 | | | 11,11% | 1 | | | | | | | 1 | | | | | | | | | | | | | | 150000 | | | 1 | 2 | 1,29 | |
| по республике 2024 г. | | 61 | 1275 | 1277 | 52 | 4,07% | 26 | 16 | | 70 | 125 | | 80,74% | 94 | 113 | 37 | 787 | 114 | 73 | 670 | 163 | 1 | | 6 | 28 | | 90 | 57 | 1 | 1 | | | | 13238651 | 4036639 | | 75 | 2005 | 5,91 | | |
| по республике 2023 г. | | 49 | 1243 | 1230 | 32 | 2,6% | 12 | 16 | | 1 | 121 | 117 | | 75,28% | 33 | 98 | 30 | 765 | 64 | 32 | 590 | 161 | 2 | | 4 | 46 | | 91 | 40 | 2 | 4 | | | | 5650974 | 3412422 | | 45 | 1141 | 5,69 | |
| по республике 2022 г. | | 277 | 1747 | 1975 | 254 | 12,86% | 173 | 65 | | 9 | 98 | 170 | | 79,39% | 52 | 133 | 43 | 1340 | 46 | 723 | 625 | 135 | 4 | 6 | 2 | 36 | | 37 | 15 | 2 | 3 | | | | 6002418 | 3601987 | | 103 | 2129 | 9,14 | |
| по республике 2021 г. | | 407 | 3988 | 4118 | 354 | 8,6% | 243 | 90 | | 1 | 261 | 154 | | 76,61% | 79 | 114 | 61 | 2901 | 29 | 2329 | 689 | 89 | 1 | 2 | 13 | 28 | | 4 | 6 | 2 | 13 | | | | 9867871 | 794100 | | 36 | 1490 | 19,06 | |
| по республике 2020 г. | | 42 | 6704 | 6339 | 302 | 4,76% | 248 | 43 | | 1 | 405 | 111 | | 81,23% | 34 | 123 | 74 | 4918 | 34 | 3614 | 1389 | 103 | 4 | | 3 | 10 | | 26 | 13 | 4 | 10 | | | | 8127775 | 773390 | | 53 | 863 | 29,35 | |

ПОКАЗАТЕЛИ

работы районных (городского) судов Республики Тыва по рассмотрению дел административных правонарушений за 2024 год

| № | Ф.И.О. судьи | всего рассмотрено дел об административных правонарушениях (по числу лиц) | из них постановлений о назначении административных наказаний | % отношение постановлений о назначении админ. наказаний к числу оконченных | из гр. 3 всего рассмотрено в сроки, свыше установленных ст. 29.6 КоАП РФ и др. нормативными актами | % отношение дел, рассмотренных с нарушением установленных сроков, к числу рассмотренных | рассмотрено в сроки, свыше установленных ст. 29.6 КоАП РФ и др. нормативными актами | | | рассмотрено материалов в порядке законодательства по делам об административных правонарушениях | окончено дел по жалобам и протестам на неуступившие в законную силу постановления по делам об административных правонарушениях на судью в 1 месяц | нагрузка по делам об административных правонарушениях на судью в 1 месяц | качество рассмотрения дел | | | | | | | |
|------------------------------------|--------------------------|--|--|--|--|---|---|-----------------|---|--|---|--|---------------------------------|--|--|---|--|--|--|----------------|
| | | | | | | | 1, 2 пересмотр | | | | | | | | утверждаемость | | | | | |
| | | | | | | | свыше 2 месяцев до 3 месяцев включительно | свыше 3 месяцев | в случаях предоставления лица в день получения судебной материалов дела | | | | всего обжаловано судебных актов | из них постановлений о назначении админ.наказаний, решений по существу | отменено постановлений о назначении админ.наказаний, решений по существу | отменено др. постановлений, определений | изменено постановлений о назначении админ.наказаний, решений по существу | другие постановления с удовлетворением жалоб и представлений | постановлений о назначении админ. наказаний, решений по существу | судебных актов |
| 1 | 2 | 3 | 4 | 5 | 6 | 7 | 8 | 9 | 10 | 11 | 12 | 13 | 14 | 15 | 16 | 17 | 18 | 19 | 20 | 21 |
| КЫЗЫЛСКИЙ ГОРОДСКОЙ СУД | | | | | | | | | | | | | | | | | | | | |
| 1 | Дондупай О.Б. | | | | | | | | | 1 | | 0,00 | | | | | | | | |
| 2 | Бады Н. Д. | 10 | 10 | 100% | | 0% | | | | | 1 | 1,00 | 1 | 1 | | | | | 100% | 100% |
| 3 | Верещагина Ю. Н. | 10 | 8 | 80% | | 0% | | | | | 2 | 1,00 | 1 | 1 | | | 1 | | 0% | 0% |
| 4 | Донгак А.А. | 51 | 35 | 68,63% | 8 | 15,69% | 6 | 2 | | 4 | 482 | 5,10 | 58 | 53 | 42 | 3 | 1 | 1 | 18,87% | 18,97% |
| 5 | Кужугет М.А. | 11 | 11 | 100% | | 0% | | | | | | 1,10 | | | | | | | | |
| 6 | Кужугет Р.Ш. | 12 | 12 | 100% | | 0% | | | | | | 1,20 | | | | | | | | |
| 7 | Куулар А.М. | 6 | 6 | 100% | | 0% | | | | | | 0,60 | | | | | | | | |
| 8 | Кызыл-Оол В.Т. | 13 | 10 | 76,92% | | 0% | | | | | | 1,30 | | | | | | | | |
| 9 | Монгуш Аз. В. | 18 | 18 | 100% | | 0% | | | | | 1 | 1,80 | 3 | 3 | 1 | | 2 | | 0% | 0% |
| 10 | Монгуш Ан. В. | 19 | 18 | 94,74% | | 0% | | | | | | 1,90 | 2 | 2 | 1 | | | | 50% | 50% |
| 11 | Монгуш Е.А. | 3 | 3 | 100% | | 0% | | | | | | 0,30 | | | | | | | | |
| 12 | Монгуш Р.С. | 45 | 42 | 93,33% | 4 | 8,89% | 2 | 1 | | | 308 | 4,50 | 26 | 23 | 11 | 4 | 1 | | 47,83% | 38,46% |
| 13 | Ооржак К.Д. | 16 | 16 | 100% | 1 | 6,25% | | | | | 2 | 1,60 | | | | | | | | |
| 14 | Петренко Л.Н. | 8 | 8 | 100% | | 0% | | | | | | 0,80 | 1 | 1 | | | | | 100% | 100% |
| 15 | Саяя В.О. | 17 | 17 | 100% | | 0% | | | | | | 1,70 | 1 | 1 | | | | | 100% | 100% |
| 16 | Сарыглар С.С. | 10 | 8 | 80% | | 0% | | | | | | 1,00 | 1 | | | 1 | | | | 0% |
| 17 | Сат А.Е. | 21 | 19 | 90,48% | | 0% | | | | | | 2,10 | 1 | 1 | 1 | | | | 0% | 0% |
| 18 | Сватикова Л.Т. | 12 | 10 | 83,33% | | 0% | | | | | | 1,20 | | | | | | | | |
| 19 | Успун И.И. | 78 | 69 | 88,46% | 10 | 12,82% | 6 | 2 | | | 351 | 7,80 | 5 | 4 | 2 | 1 | | | 50% | 40% |
| 20 | Хомушку А.Б. | 9 | 9 | 100% | | 0% | | | | | 2 | 0,90 | 1 | 1 | 1 | | | | 0% | 0% |
| 21 | Чимит Е.Ш. | 94 | 70 | 74,47% | 9 | 9,57% | 4 | 4 | | | 473 | 9,40 | 22 | 18 | 7 | 1 | 2 | | 50% | 54,55% |
| 22 | Ооржак А.М. | 5 | 5 | 100% | | 0% | | | | | | 0,50 | 1 | 1 | | | | | 100% | 100% |
| | всего за 2024 год | 468 | 404 | 86,32% | 32 | 6,84% | 18 | 9 | 0 | 5 | 1622 | 2,23 | 124 | 110 | 66 | 10 | 7 | 1 | 33,64% | 32,26% |
| | всего за 2023 год | 399 | 269 | 67,42% | 16 | 4,01% | 8 | 8 | | 9 | 773 | 1,90 | 147 | 115 | 38 | 17 | 3 | 6 | 64,35% | 56,46% |
| | всего за 2022 год | 1094 | 879 | 80,35% | 213 | 19,47% | 161 | 47 | | 23 | 1620 | 5,21 | 179 | 138 | 104 | 22 | 9 | | 18,12% | 24,58% |
| | всего за 2021 год | 2498 | 1959 | 78,42% | 275 | 11,01% | 210 | 60 | | 10 | 1001 | 11,90 | | | | | | | | |
| БАЙ-ТАЙГИНСКИЙ РАЙОННЫЙ СУД | | | | | | | | | | | | | | | | | | | | |
| 1 | Сымчаан С.С. | 16 | 10 | 62,5% | | 0% | | | | | 10 | 1,60 | 2 | 2 | 2 | | | | 0% | 0% |
| 2 | Куулар А.М. | 5 | 2 | 40% | | 0% | | | | | 2 | 2,50 | | | | | | | | |
| 3 | Манчылай С.Ш. | 6 | 6 | 100% | | 0% | | | | | | 6,00 | | | | | | | | |
| | всего за 2024 год | 27 | 18 | 66,67% | 0 | 0% | 0 | 0 | 0 | 0 | 12 | 1,35 | 2 | 2 | 2 | 0 | 0 | 0 | 0% | 0% |
| | всего за 2023 год | 13 | 11 | 84,62% | 2 | 15,38% | | 2 | | 1 | 16 | 0,65 | 4 | 4 | 1 | | | | 75,00% | 75,00% |
| | всего за 2022 год | 29 | 18 | 62,07% | 4 | 13,79% | | 4 | | 2 | 17 | 1,45 | 6 | 4 | | | | | 100,00% | 66,67% |
| | всего за 2021 год | 65 | 22 | 33,85% | 4 | 6,15% | 4 | 0 | | 0 | 15 | 3,25 | | | | | | | | |

| № | Ф.И.О. судьи | всего рассмотрено дел об административных правонарушениях (по числу лиц) | из них постановлений о назначении административных наказаний | % отношение постановлений о назначении админ. наказаний к числу оконченных | из гр. 3 всего рассмотрено в сроки, свыше установленных ст. 29.6 КоАП РФ и др. нормативными актами | % отношение дел, рассмотренных с нарушением установленных сроков, к числу рассмотренных | рассмотрено в сроки, свыше установленных ст. 29.6 КоАП РФ и др. нормативными актами | | | рассмотрено материалов в порядке законодательства по делам об административных правонарушениях | окончено дел по жалобам и протестам на неуступившие в законную силу постановления по делам об административных правонарушениях | нагрузка по делам об административных правонарушениях на судью в 1 месяц | качество рассмотрения дел | | | | | | | | | | | | | | |
|---------------------------------------|-----------------|--|--|--|--|---|---|-----------------|--|--|--|--|---------------------------------|--|--|----------------------------|--|--|--|----------------|---------|--|--|--|--|--|--|
| | | | | | | | 1, 2 пересмотр | | | | | | | | утверждаемость | | | | | | | | | | | | |
| | | | | | | | свыше 3 месяцев включительно | свыше 3 месяцев | в случаях назначения лишь в день получения судом материалов дела | | | | всего обжаловано судебных актов | из них постановлений о назначении админ.наказаний, решений по существу | отменено постановлений о назначении админ.наказаний, решений по существу | отменено др. постановления | изменено постановлений о назначении админ.наказаний, решений по существу | другие постановления и определения удовлетворением жалоб и представлений | постановлений о назначении админ. наказаний, решений по существу | судебных актов | | | | | | | |
| 8 | 9 | 10 | 11 | 12 | 13 | 14 | 15 | 16 | 17 | 18 | 19 | 20 | 21 | | | | | | | | | | | | | | |
| БАРУН-ХЕМЧИКСКИЙ РАЙОННЫЙ СУД | | | | | | | | | | | | | | | | | | | | | | | | | | | |
| 1 | Ховалыг Ч.Д. | 12 | 12 | 100% | 1 | 8,33% | 1 | | | 3 | 9 | 1,20 | 2 | 2 | 2 | | | | 0% | 0% | | | | | | | |
| 2 | Манчылдай С.Ш. | 10 | 9 | 90% | 1 | 10% | 1 | | | | 11 | 1,00 | 1 | | | | | | | 100% | | | | | | | |
| 3 | Шагдыр С.В. | 11 | 8 | 72,73% | | 0% | | | 1 | 11 | 1,10 | 1 | | | 1 | | | | | 0% | | | | | | | |
| всего за 2024 год | | 33 | 29 | 87,88% | 2 | 6,06% | 2 | 0 | 0 | 4 | 31 | 0,83 | 4 | 2 | 2 | 1 | 0 | 0 | 0% | 25% | | | | | | | |
| всего за 2023 год | | 48 | 42 | 87,50% | 1 | 2,08% | | 1 | | 2 | 32 | 1,20 | | | | | | | | | | | | | | | |
| всего за 2022 год | | 48 | 36 | 75,00% | 6 | 12,50% | 2 | 4 | | 4 | 39 | 1,20 | 2 | 1 | | | | 1 | | 100,00% | 50,00% | | | | | | |
| всего за 2021 год | | 235 | 152 | 64,68% | 4 | 1,70% | 2 | 1 | | | 35 | 5,88 | | | | | | | | | | | | | | | |
| ДЗУН-ХЕМЧИКСКИЙ РАЙОННЫЙ СУД | | | | | | | | | | | | | | | | | | | | | | | | | | | |
| 1 | Бирилей Ч.Б. | 13 | 10 | 76,92% | | 0% | | | | | 9 | 1,30 | | | | | | | | | | | | | | | |
| 2 | Чалзап Н.К. | 20 | 10 | 50% | | 0% | | | | | 13 | 2,00 | | | | | | | | | | | | | | | |
| 3 | Борбай-оол А.К. | 16 | 13 | 81,25% | 1 | 6,25% | | 1 | | | 6 | 1,60 | | | | | | | | | | | | | | | |
| 4 | Доржу Р.А. | | | | | | | | | | 5 | 0,00 | | | | | | | | | | | | | | | |
| всего за 2024 год | | 49 | 33 | 67,35% | 1 | 2,04% | 0 | 1 | 0 | 0 | 33 | 1,23 | 0 | 0 | 0 | 0 | 0 | 0 | 0 | | | | | | | | |
| всего за 2023 год | | 39 | 22 | 56,41% | 1 | 2,56% | | | | | 27 | 0,98 | 1 | | | 1 | | | | 0,00% | | | | | | | |
| всего за 2022 год | | 45 | 41 | 91,11% | 1 | 2,22% | 1 | | | | 58 | 1,13 | 4 | 1 | 1 | 3 | | | | 0,00% | 0,00% | | | | | | |
| всего за 2021 год | | 60 | 48 | 80,00% | 5 | 8,33% | 5 | | | | 30 | 1,50 | | | | | | | | | | | | | | | |
| КАА-ХЕМСКИЙ РАЙОННЫЙ СУД | | | | | | | | | | | | | | | | | | | | | | | | | | | |
| 1 | Ак-кыс А.В. | 10 | 7 | 70% | 1 | 10% | 1 | | | | 7 | 1,00 | 3 | 2 | 1 | 1 | | | | 50% | 33,33% | | | | | | |
| 2 | Монгуш С-Ч.С. | 7 | 5 | 71,43% | | 0% | | | | 4 | 7 | 0,70 | | | | | | | | | | | | | | | |
| всего за 2024 год | | 17 | 12 | 70,59% | 1 | 5,88% | 1 | 0 | 0 | 4 | 14 | 0,57 | 3 | 2 | 1 | 1 | 0 | 0 | 50% | 33,33% | | | | | | | |
| всего за 2023 год | | 17 | 14 | 82,35% | | 0,00% | | | | 1 | 22 | 0,57 | 1 | 1 | | | | | | 100,00% | 100,00% | | | | | | |
| всего за 2022 год | | 29 | 25 | 86,21% | 1 | 3,45% | | | | 1 | 19 | 0,97 | 3 | 1 | | 1 | | | | 100,00% | 66,67% | | | | | | |
| всего за 2021 год | | 46 | 43 | 93,48% | 1 | 2,17% | | | | 1 | 39 | 1,53 | | | | | | | | | | | | | | | |
| КЫЗЫЛСКИЙ РАЙОННЫЙ СУД | | | | | | | | | | | | | | | | | | | | | | | | | | | |
| 1 | Хертек Ч.К. | 6 | 6 | 100% | | 0% | | | | 1 | 16 | 0,60 | 1 | 1 | | | | | | 100% | 100% | | | | | | |
| 2 | Бадмаева Н.Б. | 7 | 6 | 85,71% | | 0% | | | | | 11 | 0,70 | | | | | | | | | | | | | | | |
| 3 | Лопсан В.К. | 31 | 28 | 90,32% | 6 | 19,35% | 3 | 3 | | | 15 | 3,10 | 5 | 4 | 4 | 1 | | | | 0% | 0% | | | | | | |
| 4 | Чымбал-оол Ч.М. | 4 | 4 | 100% | | 0% | | | | | 10 | 0,40 | 2 | 2 | 1 | | 1 | | | 0% | 0% | | | | | | |
| 5 | Доржу Р.А. | 14 | 8 | 57,14% | 2 | 14,29% | 1 | 1 | | | 16 | 2,00 | | | | | | | | | | | | | | | |
| 6 | Монгуш С.Ш. | 2 | 2 | 100% | | 0% | | | | | | 2,00 | | | | | | | | | | | | | | | |
| всего за 2024 год | | 64 | 54 | 84,38% | 8 | 12,5% | 4 | 4 | 0 | 1 | 68 | 1,28 | 8 | 7 | 5 | 1 | 1 | 0 | 14,29% | 12,5% | | | | | | | |
| всего за 2023 год | | 40 | 29 | 72,50% | 6 | 15,00% | 2 | 3 | | 2 | 91 | 0,80 | 13 | 8 | 4 | 3 | | | | 50,00% | 46,15% | | | | | | |
| всего за 2022 год | | 67 | 45 | 67,16% | 10 | 14,93% | 2 | 7 | | 2 | 99 | 1,34 | 16 | 12 | 7 | | 2 | | | 25,00% | 43,75% | | | | | | |
| всего за 2021 год | | 121 | 95 | 78,51% | 6 | 4,96% | 2 | 4 | | 7 | 120 | 2,42 | | | | | | | | | | | | | | | |
| МОНГУН-ТАЙГИНСКИЙ РАЙОННЫЙ СУД | | | | | | | | | | | | | | | | | | | | | | | | | | | |
| 1 | Донгак Г.Д. | 93 | 74 | 79,57% | 1 | 1,08% | | 1 | | 1 | 18,60 | | 1 | 1 | 1 | | | | | 0% | 0% | | | | | | |
| 2 | Седен А.Б. | 13 | 13 | 100% | | 0% | | | | | 13,00 | | | | | | | | | | | | | | | | |
| всего за 2024 год | | 106 | 87 | 82,08% | 1 | 0,94% | 0 | 1 | 0 | 1 | 0 | 21,20 | 1 | 1 | 1 | 0 | 0 | 0 | 0% | 0% | | | | | | | |
| всего за 2023 год | | 207 | 169 | 81,64% | 2 | 0,97% | | 1 | 1 | | 20,70 | | 1 | 1 | 1 | | | | | 0,00% | 0,00% | | | | | | |
| всего за 2022 год | | 182 | 148 | 81,32% | 13 | 7,14% | 4 | 2 | 9 | 4 | 18,20 | | 3 | 1 | | 1 | | | | 100,00% | 66,67% | | | | | | |
| всего за 2021 год | | 160 | 118 | 73,75% | 49 | 30,63% | 16 | 21 | | 1 | 2 | 16,00 | | | | | | | | | | | | | | | |

| № | Ф.И.О. судьи | всего рассмотрено дел об административных правонарушениях (по числу лиц) | из них постановлений о назначении административных наказаний | % отношение постановлений о назначении админ. наказаний к числу оконченных | из гр. 3 всего рассмотрено в сроки, свыше установленных ст. 29.6 КоАП РФ и др. нормативными актами | % отношение дел, рассмотренных с нарушением установленных сроков, к числу рассмотренных | рассмотрено в сроки, свыше установленных ст. 29.6 КоАП РФ и др. нормативными актами | | | рассмотрено материалов в порядке законодательства по делам об административных правонарушениях | окончено дел по жалобам и протестам на неуступившие в законную силу постановления по делам об административных правонарушениях | нагрузка по делам об административных правонарушениях на судью в 1 месяц | качество рассмотрения дел | | | | | | | | |
|---|-----------------|--|--|--|--|---|---|-----------------|---|--|--|--|---------------------------------|--|--|---|--|--|--|----------------|---------------|
| | | | | | | | 1, 2 пересмотр | | | | | | | | утверждаемость | | | | | | |
| | | | | | | | свыше 2 месяцев до 3 месяцев включительно | свыше 3 месяцев | в случаях неуступивших лица в деле, получения судей материалов дела | | | | всего обжаловано судебных актов | из них постановлений о назначении админ.наказаний, решений по существу | отменено постановлений о назначении админ.наказаний, решений по существу | отменено др. постановления, определения | изменено постановлений о назначении админ.наказаний, решений по существу | другие постановления и определения с удовлетворением жалоб и представлений | постановлений о назначении админ. наказаний, решений по существу | судебных актов | |
| 1 | 2 | 3 | 4 | 5 | 6 | 7 | 8 | 9 | 10 | 11 | 12 | 13 | 14 | 15 | 16 | 17 | 18 | 19 | 20 | 21 | |
| ПОСТОЯННОЕ СУДЕБНОЕ ПРИСУТВИЕ ОВЮРСКОГО РАЙОННОГО СУДА В С. МУГУР-АКСЫ МОНГУН-ТАЙГИНСКОГО РАЙОНА | | | | | | | | | | | | | | | | | | | | | |
| 1 | Донгак Г.Д. | 18 | 4 | 22,22% | 1 | 5,56% | | | | | | 3,60 | | | | | | | | | |
| 2 | Сарыглар Т.Д. | 12 | 3 | 25% | | 0% | | | | 1 | | 4,00 | | | | | | | | | |
| всего за 2024 год | | 30 | 7 | 23,33% | 1 | 3,33% | 0 | 0 | 0 | 1 | 0 | 4,29 | 0 | 0 | 0 | 0 | 0 | 0 | 0 | 0 | |
| ОВЮРСКИЙ РАЙОННЫЙ СУД | | | | | | | | | | | | | | | | | | | | | |
| 1 | Седен А.Б. | 60 | 53 | 88,33% | | 0% | | | | 11 | 4 | 6,00 | 1 | 1 | 1 | | | | | 0% | 0% |
| 2 | Банзай Ю.З. | 70 | 67 | 95,71% | 2 | 2,86% | | 1 | | 4 | 15 | 7,00 | 1 | 1 | | | | | 1 | 100% | 0% |
| всего за 2024 год | | 130 | 120 | 92,31% | 2 | 1,54% | 0 | 1 | 0 | 15 | 19 | 6,50 | 2 | 2 | 1 | 0 | 0 | 0 | 1 | 50% | 0% |
| всего за 2023 год | | 110 | 105 | 95,45% | 1 | 0,91% | 1 | | | 12 | 18 | 5,50 | 6 | 3 | 1 | 2 | | | | 66,67% | 50,00% |
| всего за 2022 год | | 79 | 65 | 82,28% | | 0,00% | | | | 6 | 11 | 3,95 | 5 | 5 | 2 | | | 2 | | 20,00% | 20,00% |
| всего за 2021 год | | 71 | 52 | 73,24% | | 0,00% | | | | 3 | 12 | 3,55 | | | | | | | | | |
| ПНИ-ХЕМСКИЙ РАЙОННЫЙ СУД | | | | | | | | | | | | | | | | | | | | | |
| 1 | Сергеев К.А. | 26 | 21 | 80,77% | | 0% | | | | 11 | 7 | 2,60 | 3 | 2 | 2 | | | | | 0% | 33,33% |
| 2 | Монгуш А.С. | 5 | 5 | 100% | | 0% | | | | 7 | 11 | 1,00 | 1 | | | | 1 | | | | 0% |
| 3 | Ензак А.С. | 19 | 12 | 63,16% | | 0% | | | | 9 | 13 | 1,90 | 3 | 3 | 3 | | | | | 0% | 0% |
| всего за 2024 год | | 50 | 38 | 76% | 0 | 0% | 0 | 0 | 0 | 27 | 31 | 1,67 | 7 | 5 | 5 | 1 | 0 | 0 | 0 | 0% | 14,29% |
| всего за 2023 год | | 52 | 33 | 63,46% | | 0,00% | | | | 17 | 28 | 1,73 | 5 | 5 | 4 | | | | | 20,00% | 20,00% |
| всего за 2022 год | | 65 | 56 | 86,15% | 1 | 1,54% | 1 | | | 42 | 25 | 2,17 | 3 | 3 | 2 | | | | | 33,33% | 33,33% |
| всего за 2021 год | | 96 | 79 | 82,29% | 3 | 3,13% | | 2 | | 10 | 25 | 3,20 | | | | | | | | | |
| СУТ-ХОЛЬСКИЙ РАЙОННЫЙ СУД | | | | | | | | | | | | | | | | | | | | | |
| 1 | Дондупай О.Б. | 18 | 15 | 83,33% | | 0% | | | | 1 | 5 | 3,60 | 1 | 1 | | | | 1 | | 0% | 0% |
| 2 | Салчак А.О. | 8 | 5 | 62,5% | 1 | 12,5% | 1 | | | | 9 | 0,80 | 1 | 1 | 1 | | | | | 0% | 0% |
| 3 | Борбай-оол А.К. | 2 | 2 | 100% | | 0% | | | | | | 2,00 | | | | | | | | | |
| всего за 2024 год | | 28 | 22 | 78,57% | 1 | 3,57% | 1 | 0 | 0 | 1 | 14 | 1,40 | 2 | 2 | 1 | 0 | 1 | 0 | 0 | 0% | 0% |
| всего за 2023 год | | 38 | 34 | 89,47% | | 0,00% | | | | | 13 | 1,90 | 1 | 1 | 1 | | | | | 0,00% | 0,00% |
| всего за 2022 год | | 26 | 12 | 46,15% | | 0,00% | | | | | 14 | 1,30 | 1 | 1 | | | | | | 100,00% | 100,00% |
| всего за 2021 год | | 49 | 33 | 67,35% | | 0,00% | | | | 1 | 13 | 2,45 | | | | | | | | | |
| ТАНДИНСКИЙ РАЙОННЫЙ СУД | | | | | | | | | | | | | | | | | | | | | |
| 1 | Ондар А.А. | 8 | 8 | 100% | | 0% | | | | 1 | 12 | 0,80 | 1 | | | | | | | | 100% |
| 2 | Ооржак А.М. | 13 | 13 | 100% | | 0% | | | | 1 | 15 | 1,30 | 2 | 2 | 1 | | | | | 50% | 50% |
| 3 | Сундуй-оол Ч.В. | | | | | | | | | 1 | | 0,00 | | | | | | | | | |
| всего за 2024 год | | 21 | 21 | 100% | 0 | 0% | 0 | 0 | 0 | 3 | 27 | 0,70 | 3 | 2 | 1 | 0 | 0 | 0 | 0 | 50% | 66,67% |
| всего за 2023 год | | 17 | 13 | 76,47% | | 0,00% | | | | | 24 | 0,57 | 1 | 1 | 1 | | | | | 0,00% | 0,00% |
| всего за 2022 год | | 50 | 48 | 96,00% | 1 | 2,00% | 1 | | | | 25 | 1,67 | 6 | 5 | 4 | | | 1 | | 0,00% | 16,67% |
| всего за 2021 год | | 174 | 136 | 78,16% | 4 | 2,30% | 4 | | | | 42 | 5,80 | | | | | | | | | |

| № | Ф.И.О. судьи | всего рассмотрено дел об административных правонарушениях (по числу лиц) | из них постановлений о назначении административных наказаний | % отношение постановлений о назначении админ. наказаний к числу окончанных | из гр. 3 всего рассмотрено в сроки, свыше установленных ст. 29.6 КоАП РФ и др. нормативными актами | % отношение дел, рассмотренных с нарушением установленных сроков, к числу рассмотренных | рассмотрено в сроки, свыше установленных ст. 29.6 КоАП РФ и др. нормативными актами | | | | рассмотрено материалы в порядке законодательства по делам об административных правонарушениях | окончено дел по жалобам и протестам на неуступившие в законную силу постановления по делам об административных правонарушениях | нагрузка по делам об административных правонарушениях на судью в 1 месяц | качество рассмотрения дел | | | | | | | |
|--|----------------|--|--|--|--|---|---|-----------------|---|---------------------------------|---|--|--|--|--|---|--|--|--|----------------|--|
| | | | | | | | 1, 2 пересмотр | | | | | | | | утверждаемость | | | | | | |
| | | | | | | | свыше 2 месяцев до 3 месяцев включительно | свыше 3 месяцев | в случаях неисполнения лица в деле получения судебной материалов дела | всего обжаловано судебных актов | | | | из них постановлений о назначении админ.наказаний, решений по существу | отменено постановлений о назначении админ.наказаний, решений по существу | отменено др. постановления, определения | изменено постановлений о назначении админ.наказаний, решений по существу | другие постановления и определения с удовлетворением жалоб и представлений | постановлений о назначении админ. наказаний, решений по существу | судебных актов | |
| 1 | 2 | 3 | 4 | 5 | 6 | 7 | 8 | 9 | 10 | 11 | 12 | 13 | 14 | 15 | 16 | 17 | 18 | 19 | 20 | 21 | |
| ТЕС-ХЕМСКИЙ РАЙОННЫЙ СУД | | | | | | | | | | | | | | | | | | | | | |
| 1 | Шавыраа Б.К. | 22 | 12 | 54,55% | | 0% | | | | | | 17 | 2,20 | | | | | | | | |
| 2 | Ондар А.Н. | 3 | | 0% | | 0% | | | | | | | 3,00 | | | | | | | | |
| всего за 2024 год | | 25 | 12 | 48% | 0 | 0% | 0 | 0 | 0 | 0 | 0 | 17 | 1,25 | 0 | 0 | 0 | 0 | 0 | 0 | | |
| всего за 2023 год | | 9 | 6 | 66,67% | | 0,00% | | | | | | 6 | 0,45 | | | | | | | | |
| всего за 2022 год | | 26 | 24 | 92,31% | | 0,00% | | | | | | 12 | 1,30 | | | | | | | | |
| всего за 2021 год | | 94 | 78 | 82,98% | | 0,00% | | | | 2 | | 13 | 4,70 | | | | | | | | |
| ТОДЖИНСКИЙ РАЙОННЫЙ СУД | | | | | | | | | | | | | | | | | | | | | |
| 1 | Ак-кыс А.В. | 11 | 9 | 81,82% | | 0% | | | | | | | 11,00 | | | | | | | | |
| 2 | Тугур-оол Ч.Б. | 15 | 13 | 86,67% | 2 | 13,33% | | | | | | 2 | 3,00 | | | | | | | | |
| всего за 2024 год | | 26 | 22 | 84,62% | 2 | 7,69% | 0 | 0 | 0 | 0 | 0 | 2 | 5,20 | 0 | 0 | 0 | 0 | 0 | 0 | | |
| всего за 2023 год | | 65 | 52 | 80,00% | 1 | 1,54% | 1 | | | | | 3 | 6,50 | | | | | | | | |
| всего за 2022 год | | 56 | 48 | 85,71% | | 0,00% | | | | | | 36 | 5,60 | 2 | | | 2 | | | 0,00% | |
| всего за 2021 год | | 54 | 48 | 88,89% | 2 | 3,70% | | 2 | | | | 29 | 5,40 | | | | | | | | |
| ПОСТОЯННОЕ СУДЕБНОЕ ПРИСУТСТВИЕ КАА-ХЕМСКОГО РАЙОННОГО СУДА В С. ТООРА-ХЕМ ТОДЖИНСКОГО РАЙОНА | | | | | | | | | | | | | | | | | | | | | |
| 1 | Монгуш С-Ч.С. | 6 | 5 | 83,33% | | 0% | | | | | | 2 | 6,00 | | | | | | | | |
| 2 | Монгуш А.С. | 18 | 10 | 55,56% | | 0% | | | | | | 9 | 3,60 | | | | | | | | |
| 3 | Ооржак Ч.О. | 5 | 4 | 80% | | 0% | | | | | | 2 | 2,50 | | | | | | | | |
| всего за 2024 год | | 29 | 19 | 65,52% | 0 | 0% | 0 | 0 | 0 | 0 | 0 | 13 | 4,14 | 0 | 0 | 0 | 0 | 0 | 0 | | |
| УЛУГ-ХЕМСКИЙ РАЙОННЫЙ СУД | | | | | | | | | | | | | | | | | | | | | |
| 1 | Жибинов С.Н. | 18 | 17 | 94,44% | | 0% | | | | | | 10 | 1,80 | | | | | | | | |
| 2 | Ондар С.Ч. | 22 | 20 | 90,91% | | 0% | | | | 1 | | 6 | 2,20 | | | | | | | | |
| 3 | Монгуш Ч.С. | 12 | 12 | 100% | | 0% | | | | 2 | | 23 | 1,20 | | | | | | | | |
| 4 | Ойдулаа А-А.А. | 10 | 8 | 80% | | 0% | | | | 1 | | 18 | 1,00 | | | | | | | | |
| всего за 2024 год | | 62 | 57 | 91,94% | 0 | 0% | 0 | 0 | 0 | 4 | 4 | 57 | 1,55 | 0 | 0 | 0 | 0 | 0 | 0 | | |
| всего за 2023 год | | 77 | 71 | 92,21% | | 0,00% | | | | 1 | | 46 | 1,93 | 9 | 8 | 4 | 1 | | | 50,00% | |
| всего за 2022 год | | 53 | 32 | 60,38% | 2 | 3,77% | 1 | 1 | | 4 | | 72 | 1,33 | 2 | 2 | 1 | | | | 50,00% | |
| всего за 2021 год | | 88 | 76 | 86,36% | | 0,00% | | | | 1 | | 56 | 2,20 | | | | | | | | |
| ЧАА-ХОЛЬСКИЙ РАЙОННЫЙ СУД | | | | | | | | | | | | | | | | | | | | | |
| 1 | Монгуш К.К. | 23 | 22 | 95,65% | | 0% | | | | | | 10 | 2,30 | 2 | | | | 1 | | 50% | |
| 2 | Ооржак А.А. | 22 | 16 | 72,73% | 1 | 4,55% | | | | 2 | | 10 | 2,20 | 6 | 2 | | 4 | 1 | | 50% | |
| всего за 2024 год | | 45 | 38 | 84,44% | 1 | 2,22% | 0 | 0 | 0 | 2 | 2 | 20 | 2,25 | 8 | 2 | 0 | 5 | 1 | 0 | 50% | |
| всего за 2023 год | | 33 | 29 | 87,88% | | 0,00% | | | | | | 13 | 1,65 | 3 | 1 | 1 | 1 | | | 0,00% | |
| всего за 2022 год | | 30 | 29 | 96,67% | 1 | 3,33% | | | | 4 | | 51 | 1,50 | 6 | 1 | | 5 | | | 100,00% | |
| всего за 2021 год | | 67 | 66 | 98,51% | 1 | 1,49% | | | | | | 18 | 3,35 | | | | | | | 16,67% | |

| № | Ф.И.О. судьи | всего рассмотрено дел об административных правонарушениях (по числу лиц) | из них постановлений о назначении административных наказаний | % отношение постановлений о назначении админ. наказаний к числу оконченных | из гр. 3 всего рассмотрено в сроки, свыше установленных ст. 29.6 КоАП РФ и др. нормативными актами | % отношение дел, рассмотренных с нарушением установленных сроков, к числу рассмотренных | рассмотрено в сроки, свыше установленных ст. 29.6 КоАП РФ и др. нормативными актами | | | | рассмотрено материалов в порядке законодательства по делам об административных правонарушениях | окончено дел по жалобам и протестам на неуступившие в законную силу постановления по делам об административных правонарушениях | нагрузка по делам об административных правонарушениях на судью в 1 месяц | качество рассмотрения дел | | | | | | | |
|---|---------------|--|--|--|--|---|---|--|--|---|--|--|--|--|--|--|----------------|----------|---------------|---------------|-----------|
| | | | | | | | 1, 2 пересмотр | | | | | | | | утверждаемость | | | | | | |
| | | | | | | | всего обжаловано судебных актов | из них постановлений о назначении админ.наказаний, решений по существу | отменено постановлений о назначении админ.наказаний, решений по существу | отменено др. постановления, определения | | | | изменено постановлений о назначении админ.наказаний, решений по существу | другие постановления и определения с удовлетворением жалоб и представлений | постановлений о назначении админ. наказаний, решений по существу | судебных актов | | | | |
| 1 | 2 | 3 | 4 | 5 | 6 | 7 | 8 | 9 | 10 | 11 | 12 | 13 | 14 | 15 | 16 | 17 | 18 | 19 | 20 | 21 | |
| ЧЕДИ-ХОЛЬСКИЙ РАЙОННЫЙ СУД | | | | | | | | | | | | | | | | | | | | | |
| 1 | Гольцова И.Г. | 19 | 7 | 36,84% | | 0% | | | | | | 10 | 1,90 | | | | | | | | |
| 2 | Кара-Сал В.Д. | 1 | | 0% | | 0% | | | | | | 6 | 0,17 | 2 | 1 | | | | 100% | 100% | |
| всего за 2024 год | | 20 | 7 | 35% | 0 | 0% | 0 | 0 | 0 | 0 | 0 | 16 | 1,00 | 2 | 1 | 0 | 0 | 0 | 100% | 100% | |
| всего за 2023 год | | 16 | 10 | 62,50% | | 0,00% | | | | | | 12 | 0,80 | 2 | 2 | | | | 100,00% | 100,00% | |
| всего за 2022 год | | 29 | 23 | 79,31% | 1 | 3,45% | | | | 11 | | 16 | 1,45 | 2 | 2 | | | | 100,00% | 100,00% | |
| всего за 2021 год | | 117 | 109 | 93,16% | | 0,00% | | | | 1 | | 31 | 5,85 | | | | | | | | |
| ЭРЗИНСКИЙ РАЙОННЫЙ СУД | | | | | | | | | | | | | | | | | | | | | |
| 1 | Хомушку Е.В. | 16 | 13 | 81,25% | | 0% | | | | 2 | | 6 | 1,60 | | | | | | | | |
| 2 | Ондар А.Н. | 18 | 15 | 83,33% | | 0% | | | | 3 | | 1 | 1,80 | 1 | 1 | 1 | | | 0% | 0% | |
| всего за 2024 год | | 34 | 28 | 82,35% | 0 | 0% | 0 | 0 | 0 | 5 | 7 | 7 | 1,70 | 1 | 1 | 1 | 0 | 0 | 0% | 0% | |
| всего за 2023 год | | 21 | 9 | 42,86% | | 0,00% | | | | | | 17 | 1,05 | 3 | 3 | 2 | | | 33,33% | 33,33% | |
| всего за 2022 год | | 13 | 5 | 38,46% | | 0,00% | | | | | | 13 | 0,65 | | | | | | | | |
| всего за 2021 год | | 76 | 17 | 22,37% | | 0,00% | | | | | | 7 | 3,80 | | | | | | | | |
| ТЕРЕ-ХОЛЬСКИЙ РАЙОННЫЙ СУД | | | | | | | | | | | | | | | | | | | | | |
| 1 | Хертек Ч.К. | 1 | 1 | 100% | | 0% | | | | | | | 0,10 | | | | | | | | |
| 2 | Бадмаева Н.Б. | 3 | 1 | 33,33% | | 0% | | | | 1 | | | 0,30 | 1 | 1 | | | | 1 | 100% | 0% |
| всего за 2024 год | | 4 | 2 | 50% | 0 | 0% | 0 | 0 | 0 | 1 | 0 | 0 | 0,80 | 1 | 1 | 0 | 0 | 0 | 1 | 100% | 0% |
| всего за 2023 год | | 29 | 8 | 27,59% | 2 | 6,90% | | 1 | | | | | 2,90 | 2 | 2 | 1 | | | 50,00% | 50,00% | |
| всего за 2022 год | | 54 | 34 | 62,96% | | 0,00% | | | | | | 2 | 2,70 | 7 | 7 | 2 | | | 71,43% | 71,43% | |
| всего за 2021 год | | 47 | 24 | 51,06% | | 0,00% | | | | | | 2 | 2,35 | | | | | | | | |
| ПОСТОЯННОЕ СУДЕБНОЕ ПРИСУТСТВИЕ КЫЗЫЛСКОГО РАЙОННОГО СУДА В С. КУНГУРТУГ ТЕРЕ-ХОЛЬСКОГО РАЙОНА | | | | | | | | | | | | | | | | | | | | | |
| 1 | Хертек Ч.К. | 1 | 1 | 100% | | 0% | | | | 1 | | 2 | 0,10 | | | | | | | | |
| 2 | Доржу Р.А. | 6 | | 0% | | 0% | | | | | | | 0,86 | | | | | | | | |
| 3 | Монгуш С.Ш. | 2 | | 0% | | 0% | | | | | | | 2,00 | | | | | | | | |
| всего за 2024 год | | 9 | 1 | 11,11% | 0 | 0% | 0 | 0 | 0 | 1 | 2 | 2 | 1,29 | 0 | 0 | 0 | 0 | 0 | 0 | 0 | |
| всего за 2023 год | | 29 | 8 | 27,59% | 2 | 6,90% | | 1 | | | | | 2,90 | 2 | 2 | 1 | | | 50,00% | 50,00% | |
| всего за 2022 год | | 54 | 34 | 62,96% | | 0,00% | | | | | | 2 | 2,70 | 7 | 7 | 2 | | | 71,43% | 71,43% | |
| всего за 2021 год | | 47 | 24 | 51,06% | | 0,00% | | | | | | 2 | 2,35 | | | | | | | | |
| ВСЕГО ПО РЕСПУБЛИКЕ | | | | | | | | | | | | | | | | | | | | | |
| по республике за 2024 год | | 1277 | 1031 | 80,74% | 52 | 4,07% | 26 | 16 | 0 | 75 | 2005 | 2,00 | 168 | 140 | 86 | 19 | 10 | 3 | 31,43% | 29,76% | |
| по республике за 2023 год | | 1230 | 926 | 75,28% | 32 | 2,60% | 12 | 16 | 1 | 45 | 1141 | 1,92 | 199 | 155 | 59 | 25 | 3 | 6 | 60,00% | 53,27% | |
| по республике за 2022 год | | 1975 | 1568 | 79,39% | 254 | 12,86% | 173 | 65 | 9 | 103 | 2129 | 3,04 | 247 | 184 | 123 | 37 | 14 | | 25,54% | 29,55% | |
| по республике за 2021 год | | 4118 | 3155 | 76,61% | 354 | 8,60% | 243 | 90 | 1 | 36 | 1490 | 6,34 | | | | | | | | | |

ПОКАЗАТЕЛИ

работы судебных участков мировых судей Республики Тыва по рассмотрению уголовных дел за 2024 год

| № | Судебные участки мировых судей Республики Тыва | остаток неоконченных на начало отчетного периода | поступило дел | всего окончено дел по первой инстанции | делов с нарушением сроков, указ. ст.227, 233,231,ст.4 ст.446,2 УПК РТ | % к числу окончанных | рассмотрено в срок | | | | | % отношение к числу окончанных | с вынесением приговора | % к числу окончанных | осуждено | оправдано | прекращено | | дел, рассмотренные с применением принудительных мер к лицам, страдающим психическими расстройствами с отказом от prosecution ст. 446,2 УПК РТ | % к числу окончанных | дела, переданные по подсудности или по подсудности | остаток неоконченных дел на конец отчетного периода | % к числу окончанных | из них приостановлено | рассмотрено материалов в порядке уголовного судопроизводства | проведено обобщений | вынесено частных определений | нагрузка по уголовным делам по первой инстанции на суд.участков в 1 месяц | |
|-----------------------|--|--|---------------|--|---|----------------------|--|--|------------------------------------|-----------------------------------|-------------|--------------------------------|------------------------|----------------------|----------|-----------|------------|-----|---|----------------------|--|---|----------------------|-----------------------|--|---------------------|------------------------------|---|-----|
| | | | | | | | свыше 1,5 мес. до 3 месяцев включительно | свыше 3 месяцев до 1 года включительно | свыше 1 года до 2 лет включительно | свыше 2 лет до 3 лет включительно | свыше 3 лет | | | | | | дел | лиц | | | | | | | | | | | |
| 1 | 2 | 3 | 4 | 5 | 6 | 7 | 8 | 9 | 10 | 11 | 12 | 13 | 14 | 15 | 16 | 17 | 18 | 19 | 20 | 21 | 22 | 23 | 24 | 25 | 26 | 27 | 28 | 29 | 30 |
| 1 | Судебный участок № 1 г. Кызыл | 16 | 27 | 37 | 4 | 10,81% | 8 | 11 | 0 | 0 | | 51,35% | 19 | 51,35% | 19 | 0 | 16 | 16 | | 1 | 2,7% | 1 | 6 | 16,22% | 3 | 1 | | | 3,1 |
| 2 | Судебный участок № 2 г. Кызыл | 7 | 21 | 25 | 0 | 0% | 6 | 3 | 0 | 1 | | 40% | 9 | 36% | 8 | 1 | 12 | 12 | | 0 | 0% | 4 | 3 | 12% | 1 | 5 | | | 2,1 |
| 3 | Судебный участок № 3 г. Кызыл | 11 | 50 | 56 | 0 | 0% | 8 | 4 | 2 | 0 | | 25% | 28 | 50% | 28 | 1 | 21 | 21 | | 1 | 1,79% | 6 | 5 | 8,93% | 2 | 10 | | | 4,7 |
| 4 | Судебный участок № 4 г. Кызыл | 6 | 36 | 27 | 2 | 7,41% | 7 | 6 | 0 | 0 | | 48,15% | 10 | 37,04% | 10 | 0 | 14 | 14 | 1 | 0 | 0% | 2 | 15 | 55,56% | 4 | 7 | | | 2,3 |
| 5 | Судебный участок № 5 г. Кызыл | 16 | 25 | 27 | 0 | 0% | 10 | 7 | 5 | 0 | | 81,48% | 9 | 33,33% | 9 | 0 | 17 | 17 | | 0 | 0% | 1 | 14 | 51,85% | 6 | 14 | | | 2,3 |
| 6 | Судебный участок № 6 г. Кызыл | 5 | 35 | 36 | 0 | 0% | 5 | 0 | 0 | 0 | | 13,89% | 24 | 66,67% | 24 | 0 | 10 | 10 | | 0 | 0% | 2 | 4 | 11,11% | 1 | 17 | 1 | | 3,0 |
| 7 | Судебный участок № 7 г. Кызыл | 7 | 38 | 37 | 0 | 0% | 11 | 3 | 0 | 0 | | 37,84% | 19 | 51,35% | 20 | 0 | 15 | 15 | | 1 | 2,7% | 2 | 8 | 21,62% | 2 | 5 | | | 3,1 |
| 8 | Судебный участок № 8 г. Кызыл | 2 | 23 | 18 | 0 | 0% | 1 | 2 | 0 | 0 | | 16,67% | 7 | 38,89% | 7 | 0 | 11 | 11 | | 0 | 0% | 0 | 7 | 38,89% | 2 | 14 | | 1 | 1,5 |
| 9 | город Ак-Довурак | 1 | 41 | 38 | 3 | 7,89% | 6 | 0 | 0 | 0 | | 15,79% | 16 | 42,11% | 16 | 0 | 20 | 20 | 1 | 1 | 2,63% | 0 | 4 | 10,53% | 1 | 4 | | | 3,2 |
| 10 | Бай-Тайгинского кожууна | 2 | 33 | 30 | 5 | 16,67% | 11 | 4 | 0 | 0 | | 50% | 8 | 26,67% | 8 | 0 | 22 | 22 | | 0 | 0% | 0 | 5 | 16,67% | 1 | | | | 2,5 |
| 11 | Барун-Хемчикского кожууна | 3 | 28 | 26 | 0 | 0% | 1 | 0 | 0 | 0 | | 3,85% | 9 | 34,62% | 9 | 0 | 14 | 14 | | 0 | 0% | 3 | 5 | 19,23% | | | | | 2,2 |
| 12 | Дзун-Хемчикского кожууна | 6 | 60 | 62 | 0 | 0% | 20 | 9 | 0 | 0 | | 46,77% | 19 | 30,65% | 19 | 0 | 38 | 38 | | 1 | 1,61% | 4 | 4 | 6,45% | | 6 | | | 5,2 |
| 13 | Каа-Хемского кожууна | 2 | 26 | 25 | 0 | 0% | 3 | 1 | 0 | 0 | | 16% | 13 | 52% | 13 | 0 | 11 | 11 | | 0 | 0% | 1 | 3 | 12% | 2 | 4 | | | 2,1 |
| 14 | СУ № 1 Кызылского кожууна | 2 | 19 | 20 | 0 | 0% | 3 | 1 | 0 | 0 | | 20% | 6 | 30% | 6 | 0 | 11 | 11 | | 1 | 5% | 2 | 1 | 5% | 1 | 5 | 1 | 1 | 1,7 |
| 15 | СУ № 2 Кызылского кожууна | 3 | 18 | 17 | 0 | 0% | 1 | 0 | 0 | 0 | | 5,88% | 7 | 41,18% | 7 | 0 | 10 | 10 | | 0 | 0% | 0 | 4 | 23,53% | 3 | 3 | | | 1,4 |
| 16 | Овюрского кожууна | 0 | 28 | 27 | 0 | 0% | 3 | 0 | 0 | 0 | | 11,11% | 10 | 37,04% | 10 | 0 | 14 | 14 | 1 | 1 | 3,7% | 1 | 1 | 3,7% | 0 | 4 | | | 2,3 |
| 17 | Пий-Хемского кожууна | 8 | 28 | 32 | 0 | 0% | 6 | 8 | 1 | 0 | | 46,88% | 18 | 56,25% | 18 | 0 | 11 | 11 | | 0 | 0% | 3 | 4 | 12,5% | 1 | | | | 2,7 |
| 18 | Сут-Хольского кожууна | 1 | 30 | 30 | 0 | 0% | 3 | 1 | 0 | 0 | | 13,33% | 10 | 33,33% | 10 | 0 | 18 | 18 | 1 | 0 | 0% | 1 | 1 | 3,33% | 0 | 2 | | | 2,5 |
| 19 | Тандинского кожууна | 8 | 54 | 58 | 0 | 0% | 9 | 3 | 0 | 0 | | 20,69% | 27 | 46,55% | 26 | 1 | 29 | 29 | | 0 | 0% | 2 | 4 | 6,9% | 1 | 5 | | | 4,8 |
| 20 | Тес-Хемского кожууна | 3 | 46 | 41 | 0 | 0% | 7 | 3 | 0 | 0 | | 24,39% | 15 | 36,59% | 14 | 1 | 25 | 25 | | 0 | 0% | 1 | 8 | 19,51% | 1 | | | | 3,4 |
| 21 | Годжинского кожууна | 4 | 24 | 23 | 0 | 0% | 2 | 1 | 0 | 0 | | 13,04% | 10 | 43,48% | 10 | 0 | 12 | 12 | | 0 | 0% | 1 | 5 | 21,74% | 0 | 2 | | | 1,9 |
| 22 | СУ № 1 Улуг-Хемского кожууна | 7 | 57 | 58 | 0 | 0% | 17 | 4 | 0 | 0 | | 36,21% | 28 | 48,28% | 28 | 0 | 25 | 25 | 1 | 1 | 1,72% | 3 | 6 | 10,34% | 4 | 7 | | | 4,8 |
| 23 | СУ № 2 Улуг-Хемского кожууна | 0 | 18 | 18 | 0 | 0% | 4 | 0 | 0 | 0 | | 22,22% | 6 | 33,33% | 6 | 0 | 10 | 10 | | 1 | 5,56% | 1 | 0 | 0% | 0 | 3 | | | 1,5 |
| 24 | Чаа-Хольского кожууна | 7 | 23 | 24 | 2 | 8,33% | 5 | 2 | 0 | 0 | | 29,17% | 11 | 45,83% | 11 | 0 | 13 | 13 | | 0 | 0% | 0 | 6 | 25% | 2 | 3 | | | 2,0 |
| 25 | Чеди-Хольского кожууна | 3 | 22 | 21 | 0 | 0% | 2 | 0 | 0 | 0 | | 9,52% | 7 | 33,33% | 7 | 0 | 14 | 14 | | 0 | 0% | 0 | 4 | 19,05% | 1 | 1 | | | 1,8 |
| 26 | Эрзинского кожууна | 0 | 18 | 17 | 0 | 0% | 0 | 0 | 0 | 0 | | 0% | 2 | 11,76% | 2 | 0 | 9 | 9 | | 3 | 17,65% | 3 | 1 | 5,88% | | | | | 1,4 |
| по республике 2024 г. | | 130 | 828 | 830 | 16 | 1,93% | 159 | 73 | 8 | 1 | 0 | 29,04% | 347 | 41,81% | 345 | 4 | 422 | 422 | 5 | 12 | 1,45% | 44 | 128 | 15,42% | 39 | 122 | 2 | 2 | 2,7 |
| по республике 2023 г. | | 126 | 895 | 891 | 11 | 1,23% | 143 | 79 | 4 | | | 25,36% | 350 | 39,28% | 345 | 6 | 469 | 471 | 9 | 16 | 1,8% | 47 | 130 | 14,59% | 27 | 184 | 1 | 5 | 2,9 |
| по республике 2022 г. | | 99 | 997 | 970 | 44 | 4,54% | 145 | 86 | 6 | | | 24,43% | 388 | 40% | 385 | 4 | 511 | 512 | 15 | 20 | 2,06% | 36 | 126 | 12,99% | 25 | 156 | 1 | 8 | 3,1 |
| по республике 2021 г. | | 107 | 745 | 753 | 43 | 5,71% | 127 | 67 | | | | 25,76% | 312 | 41,43% | 316 | 1 | 373 | 374 | 12 | 18 | 2,39% | 38 | 99 | 13,15% | 8 | 167 | 8 | 2 | 2,4 |
| по республике 2020 г. | | 55 | 690 | 638 | 27 | 4,23% | 112 | 71 | 1 | | | 28,84% | 270 | 42,32% | 266 | 4 | 300 | 300 | 4 | 20 | 3,13% | 44 | 107 | 16,77% | 14 | 146 | 9 | 3 | 2,3 |

ПОКАЗАТЕЛИ

работы судебных участков мировых судей Республики Тыва по рассмотрению гражданских и административных дел за 2024 год

| п.п. № | Судебные участки мировых судей Республики Тыва | остаток неисполненных на начало отчетного периода | исполнено дел | опоздание с нарушением сроков | % отклонение к числу обязательных | окончено дел в сроки свыше установленных | | | | | окончено дел за отчетный период | | | | | | | | | | остаток неисполненных дел на конец отчетного периода | % отклонение к числу обязательных | рассмотрено материалов в порядке гражданского и административного судопроизводства | выявлено случаев опоздания | выпущено гражданских и административных дел на судье в месяц |
|-----------------------|--|---|---------------|-------------------------------|-----------------------------------|--|------------------------|--------------------|---------------|-------------|---------------------------------|---|-----------------------------------|--|--|---|------------|----------------------------|------------------------|-------|--|-----------------------------------|--|----------------------------|--|
| | | | | | | | | | | | дело окончено | с вынесением решения, судебного приказа | % отклонение к числу обязательных | в т.ч. 13 с удовлетворением требования | в т.ч. 13 с вынесением судебного приказа | в т.ч. 13 с отклонением в удовлетворении требования | прекращено | оставлено без рассмотрения | передано в другие суды | | | | | | |
| | | | | | | до 3 месяцев | от 3 месяцев до 1 года | от 1 года до 2 лет | от 2 до 3 лет | свыше 3 лет | | | | | | | | | | | | | | | |
| 1 | Судебный участок № 1 г. Кызыл | 16 | 5982 | 58 | 0,97% | 47 | 8 | 2 | 1 | 5978 | 5951 | 99,55% | 5947 | 5770 | 4 | 2 | 2 | 23 | 20 | 0,33% | 2218 | | 498,17 | | |
| 2 | Судебный участок № 2 г. Кызыл | 48 | 6024 | 70 | 1,16% | 61 | 8 | | 1 | 6046 | 6022 | 99,6% | 6002 | 5621 | 20 | 10 | 0 | 14 | 26 | 0,43% | 3444 | | 503,83 | | |
| 3 | Судебный участок № 3 г. Кызыл | 34 | 4750 | 77 | 1,62% | 67 | 9 | 1 | | 4765 | 4753 | 99,75% | 4744 | 4520 | 9 | 7 | 0 | 5 | 19 | 0,4% | 1512 | | 397,08 | | |
| 4 | Судебный участок № 4 г. Кызыл | 61 | 4742 | 54 | 1,13% | 49 | 5 | | | 4789 | 4754 | 99,27% | 4747 | 4515 | 7 | 18 | 7 | 10 | 14 | 0,29% | 1543 | | 399,08 | | |
| 5 | Судебный участок № 5 г. Кызыл | 121 | 3630 | 236 | 6,37% | 158 | 57 | 16 | | 3702 | 3685 | 99,54% | 3677 | 3407 | 8 | 7 | 0 | 10 | 49 | 1,32% | 993 | | 308,50 | | |
| 6 | Судебный участок № 6 г. Кызыл | 14 | 4974 | 2 | 0,04% | 2 | | | | 4984 | 4969 | 99,7% | 4961 | 4817 | 8 | 12 | 0 | 3 | 4 | 0,08% | 3170 | | 415,33 | | |
| 7 | Судебный участок № 7 г. Кызыл | 60 | 4026 | 39 | 0,96% | 32 | 7 | | | 4075 | 4047 | 99,31% | 4045 | 3828 | 2 | 4 | 0 | 24 | 11 | 0,27% | 2342 | | 339,58 | | |
| 8 | Судебный участок № 8 г. Кызыл | 18 | 6889 | 17 | 0,25% | 13 | 3 | 1 | | 6878 | 6856 | 99,68% | 6838 | 6502 | 18 | 14 | 3 | 5 | 29 | 0,42% | 2316 | | 573,17 | | |
| 9 | г. Ак-Довурак | 14 | 7428 | 1 | 0,01% | 1 | | | | 7438 | 7422 | 99,78% | 7411 | 7283 | 11 | 4 | 5 | 7 | 4 | 0,05% | 1363 | | 619,83 | | |
| 10 | Бай-Тайгинского кожууна | 20 | 2668 | 37 | 1,38% | 37 | | | | 2687 | 2679 | 99,7% | 2678 | 2630 | 1 | 4 | 0 | 4 | 1 | 0,04% | 1023 | | 223,92 | | |
| 11 | Барун-Хемчикского кожууна | 20 | 4206 | 10 | 0,24% | 10 | | | | 4223 | 4204 | 99,55% | 4194 | 4069 | 10 | 1 | 0 | 18 | 3 | 0,07% | 2131 | | 351,92 | | |
| 12 | Дзун-Хемчикского кожууна | 8 | 4567 | 18 | 0,39% | 15 | 3 | | | 4571 | 4561 | 99,78% | 4553 | 4461 | 8 | 3 | 0 | 7 | 4 | 0,09% | 5042 | 1 | 380,92 | | |
| 13 | Каа-Хемского кожууна | 12 | 5088 | 9 | 0,18% | 9 | | | | 5094 | 5077 | 99,67% | 5021 | 4905 | 56 | 4 | 1 | 12 | 6 | 0,12% | 1228 | | 424,50 | | |
| 14 | СУ № 1 Кызылского кожууна | 27 | 5277 | 24 | 0,45% | 22 | 2 | | | 5292 | 5250 | 99,21% | 5208 | 5067 | 42 | 14 | 0 | 28 | 12 | 0,23% | 3734 | | 441,00 | | |
| 15 | СУ № 2 Кызылского кожууна | 27 | 5256 | 17 | 0,32% | 9 | 7 | 1 | | 5246 | 5189 | 98,91% | 5141 | 4930 | 48 | 18 | 1 | 38 | 37 | 0,71% | 3798 | | 437,17 | | |
| 16 | Овюрского кожууна | 0 | 3354 | 7 | 0,21% | 7 | | | | 3354 | 3347 | 99,79% | 3340 | 3296 | 7 | 6 | 0 | 1 | 0 | 0% | 2451 | | 279,50 | | |
| 17 | Ний-Хемского кожууна | 4 | 4427 | 22 | 0,5% | 22 | | | | 4425 | 4420 | 99,89% | 4414 | 4318 | 6 | 5 | 0 | 0 | 6 | 0,14% | 2330 | | 368,75 | | |
| 18 | Сутг-Хольского кожууна | 9 | 3489 | 15 | 0,43% | 15 | | | | 3488 | 3483 | 99,86% | 3475 | 3364 | 8 | 1 | 0 | 4 | 10 | 0,29% | 706 | | 290,67 | | |
| 19 | Тандинского кожууна | 0 | 4100 | 28 | 0,68% | 25 | 3 | | | 4093 | 4081 | 99,71% | 4074 | 3991 | 7 | 3 | 0 | 9 | 7 | 0,17% | 2309 | | 341,08 | | |
| 20 | Тес-Хемского кожууна | 24 | 3835 | 48 | 1,25% | 47 | 1 | | | 3852 | 3818 | 99,12% | 3801 | 3533 | 17 | 20 | 1 | 13 | 7 | 0,18% | 1276 | | 321,00 | | |
| 21 | Тоджинского кожууна | 7 | 1634 | 13 | 0,79% | 5 | 8 | | | 1638 | 1635 | 99,82% | 1632 | 1582 | 3 | 3 | 0 | 0 | 3 | 0,18% | 1222 | | 136,50 | | |
| 22 | СУ № 1 Улуг-Хемского кожууна | 2 | 4742 | 2 | 0,04% | 2 | | | | 4733 | 4727 | 99,87% | 4727 | 4626 | 0 | 3 | 0 | 3 | 11 | 0,23% | 521 | | 394,42 | | |
| 23 | СУ № 2 Улуг-Хемского кожууна | 10 | 3366 | 0 | 0% | | | | | 3376 | 3362 | 99,59% | 3361 | 3286 | 1 | 9 | 0 | 5 | 0 | 0% | 880 | 1 | 281,33 | | |
| 24 | Чаа-Хольского кожууна | 10 | 2861 | 52 | 1,81% | 24 | 28 | | | 2868 | 2858 | 99,65% | 2856 | 2810 | 2 | 5 | 0 | 5 | 3 | 0,1% | 939 | | 239,00 | | |
| 25 | Чеди-Хольского кожууна | 8 | 4395 | 13 | 0,3% | 9 | 4 | | | 4398 | 4381 | 99,61% | 4374 | 4316 | 7 | 5 | 0 | 12 | 5 | 0,11% | 478 | | 366,50 | | |
| 26 | Эрзинского кожууна | 29 | 2261 | 0 | 0% | | | | | 2286 | 2274 | 99,48% | 2272 | 2181 | 2 | 3 | 0 | 9 | 4 | 0,17% | 904 | | 190,50 | | |
| по республике 2024 г. | | 603 | 113971 | 869 | 0,76% | 688 | 153 | 21 | 2 | 0 | 114279 | 113805 | 99,59% | 113493 | 109628 | 312 | 185 | 20 | 269 | 295 | 0,26% | 49873 | 2 | 366,28 | |
| по республике 2023 г. | | 506 | 110236 | 726 | 0,66% | 642 | 84 | | | 110139 | 109579 | 99,49% | 109337 | 104423 | 242 | 190 | 25 | 345 | 603 | 0,55% | 17335 | 1 | 353,01 | | |
| по республике 2022 г. | | 602 | 88532 | 720 | 0,81% | 550 | 152 | 11 | 7 | 88628 | 88024 | 99,32% | 87816 | 82903 | 208 | 203 | 18 | 383 | 506 | 0,57% | 17335 | 1 | 284,06 | | |
| по республике 2021 г. | | 349 | 87091 | 664 | 0,76% | 694 | 105 | 2 | | 86836 | 86349 | 99,44% | 86175 | 80712 | 174 | 143 | 20 | 324 | 604 | 0,7% | 15084 | | 278,32 | | |
| по республике 2020 г. | | 302 | 93710 | 640 | 0,68% | 543 | 95 | 1 | 1 | 93663 | 93248 | 99,56% | 93090 | 89814 | 158 | 173 | 32 | 210 | 349 | 0,37% | 16600 | | 339,36 | | |

ПОКАЗАТЕЛИ

работы судебных участков мировых судей Республики Тыва по рассмотрению дел об административных правонарушениях за 2024 год

| п.п. № | Судебные участки мировых судей Республики Тыва | дела об административных правонарушениях | | | | | | | | | | | | | нагрузка по делам об административных правонарушениях на суд.уч. в 1 месяц |
|-----------------------|--|--|--------------------------------------|--------------------------------|--------------------------------|--------------------------------------|------------------|----------------------------|-----------------|---------------------|----------------|-----------------------------------|--------------------------|--|--|
| | | всего рассмотрено | оконч. в сроки свыше устано. КоАП РФ | % отношение к числу оконченных | всего подвергнутых к наказанию | назначены административные наказания | | | | | | | сумма наложенных штрафов | рассмотрено материалов в порядке исполнения постановлений по делам об административных правонарушениях | |
| | | | | | | основные | | | | | дополнительные | | | | |
| | | | | | | администр. штраф | администр. арест | лишение специального права | дисквалификация | обязательные работы | конфискация | лишение спец. права управления ТС | | | |
| 3 | 4 | 5 | 6 | 7 | 8 | 9 | 10 | 11 | 12 | 13 | 14 | 15 | 16 | | |
| 1 | Судебный участок № 1 г. Кызыл | 895 | 24 | 2,68% | 793 | 303 | 429 | 4 | 0 | 17 | 0 | 41 | 6 207 820 | 7 | 74,58 |
| 2 | Судебный участок № 2 г. Кызыл | 876 | 14 | 1,6% | 801 | 288 | 431 | 5 | 5 | 46 | 0 | 29 | 3 572 224 | 18 | 73,00 |
| 3 | Судебный участок № 3 г. Кызыл | 1262 | 77 | 6,1% | 1167 | 536 | 538 | 4 | 1 | 63 | 3 | 70 | 8 136 200 | 17 | 105,17 |
| 4 | Судебный участок № 4 г. Кызыл | 727 | 78 | 10,73% | 638 | 306 | 269 | 7 | 1 | 12 | 0 | 43 | 6 910 641 | 18 | 60,58 |
| 5 | Судебный участок № 5 г. Кызыл | 869 | 216 | 24,86% | 724 | 329 | 350 | 7 | 2 | 29 | 0 | 41 | 3 134 510 | 16 | 72,42 |
| 6 | Судебный участок № 6 г. Кызыл | 847 | 1 | 0,12% | 679 | 358 | 221 | 7 | 3 | 10 | 2 | 52 | 10 352 571 | 27 | 70,58 |
| 7 | Судебный участок № 7 г. Кызыл | 1062 | 109 | 10,26% | 720 | 426 | 210 | 11 | 1 | 20 | 0 | 94 | 8 182 058 | 19 | 88,50 |
| 8 | Судебный участок № 8 г. Кызыл | 797 | 16 | 2,01% | 630 | 358 | 228 | 11 | 1 | 14 | 1 | 65 | 4 160 840 | 20 | 66,42 |
| 9 | г. Ак-Довурак | 497 | 8 | 1,61% | 471 | 311 | 96 | 1 | 0 | 42 | 15 | 24 | 2 563 150 | 0 | 41,42 |
| 10 | Бай-Тайгинского кожууна | 283 | 13 | 4,59% | 219 | 150 | 33 | 0 | 0 | 14 | 1 | 7 | 764 700 | 0 | 23,58 |
| 11 | Барун-Хемчикского кожууна | 336 | 3 | 0,89% | 252 | 181 | 30 | 1 | 0 | 30 | 2 | 19 | 1 284 800 | 14 | 28,00 |
| 12 | Дзун-Хемчикского кожууна | 793 | 13 | 1,64% | 620 | 407 | 155 | 0 | 0 | 37 | 15 | 51 | 4 821 267 | 18 | 66,08 |
| 13 | Каа-Хемского кожууна | 409 | 21 | 5,13% | 375 | 260 | 46 | 0 | 0 | 43 | 15 | 18 | 1 945 900 | 7 | 34,08 |
| 14 | СУ № 1 Кызылского кожууна | 582 | 2 | 0,34% | 432 | 291 | 97 | 4 | 1 | 24 | 4 | 45 | 3 010 349 | 28 | 48,50 |
| 15 | СУ № 2 Кызылского кожууна | 506 | 0 | 0% | 423 | 273 | 92 | 3 | 0 | 42 | 2 | 39 | 2 271 100 | 5 | 42,17 |
| 16 | Овюрского кожууна | 339 | 7 | 2,06% | 277 | 212 | 12 | 0 | 0 | 20 | 2 | 13 | 1 395 850 | 3 | 28,25 |
| 17 | Пий-Хемского кожууна | 400 | 3 | 0,75% | 365 | 264 | 30 | 0 | 1 | 47 | 0 | 26 | 2 163 601 | 38 | 33,33 |
| 18 | Суг-Хольского кожууна | 266 | 6 | 2,26% | 175 | 123 | 17 | 0 | 0 | 20 | 5 | 6 | 1 149 000 | 1 | 22,17 |
| 19 | Тандинского кожууна | 504 | 17 | 3,37% | 431 | 296 | 65 | 1 | 0 | 61 | 1 | 31 | 2 579 100 | 3 | 42,00 |
| 20 | Тес-Хемского кожууна | 280 | 7 | 2,5% | 223 | 119 | 23 | 0 | 1 | 52 | 0 | 21 | 1 152 463 | 1 | 23,33 |
| 21 | Тоджинского кожууна | 284 | 19 | 6,69% | 232 | 152 | 39 | 0 | 0 | 19 | 23 | 11 | 2 829 065 | 1 | 23,67 |
| 22 | СУ № 1 Удуг-Хемского кожууна | 656 | 24 | 3,66% | 575 | 333 | 164 | 3 | 1 | 62 | 10 | 32 | 2 831 800 | 0 | 54,67 |
| 23 | СУ № 2 Удуг-Хемского кожууна | 314 | 2 | 0,64% | 265 | 110 | 104 | 6 | 0 | 29 | 1 | 14 | 1 123 500 | 1 | 26,17 |
| 24 | Чаа-Хольского кожууна | 190 | 15 | 7,89% | 169 | 104 | 38 | 2 | 0 | 12 | 1 | 12 | 1 017 000 | 1 | 15,83 |
| 25 | Чеди-Хольского кожууна | 336 | 8 | 2,38% | 272 | 185 | 31 | 0 | 0 | 46 | 1 | 5 | 1 343 537 | 1 | 28,00 |
| 26 | Эрзинского кожууна | 189 | 0 | 0% | 139 | 71 | 11 | 0 | 0 | 25 | 0 | 13 | 749 856 | 1 | 15,75 |
| по республике 2024 г. | | 14499 | 703 | 4,85% | 12067 | 6746 | 3759 | 77 | 18 | 836 | 104 | 822 | 85 652 902 | 265 | 46,47 |
| по республике 2023 г. | | 14 738 | 453 | 3,07% | 12 133 | 6 886 | 3 515 | 72 | 25 | 961 | 237 | 975 | 77 915 247 | 122 | 47,24 |
| по республике 2022 г. | | 14 942 | 366 | 2,45% | 12 349 | 7 049 | 2 924 | 84 | 8 | 1 434 | 238 | 928 | 85 698 124 | 55 | 47,89 |
| по республике 2021 г. | | 14 872 | 255 | 1,71% | 11 971 | 7 342 | 2 307 | 79 | 25 | 1 206 | 286 | 1 105 | 94 168 968 | 55 | 47,67 |
| по республике 2020 г. | | 11 371 | 527 | 4,63% | 9 410 | 6 387 | 1 603 | 69 | 9 | 942 | 220 | 1 189 | 78 486 321 | 61 | 41,20 |

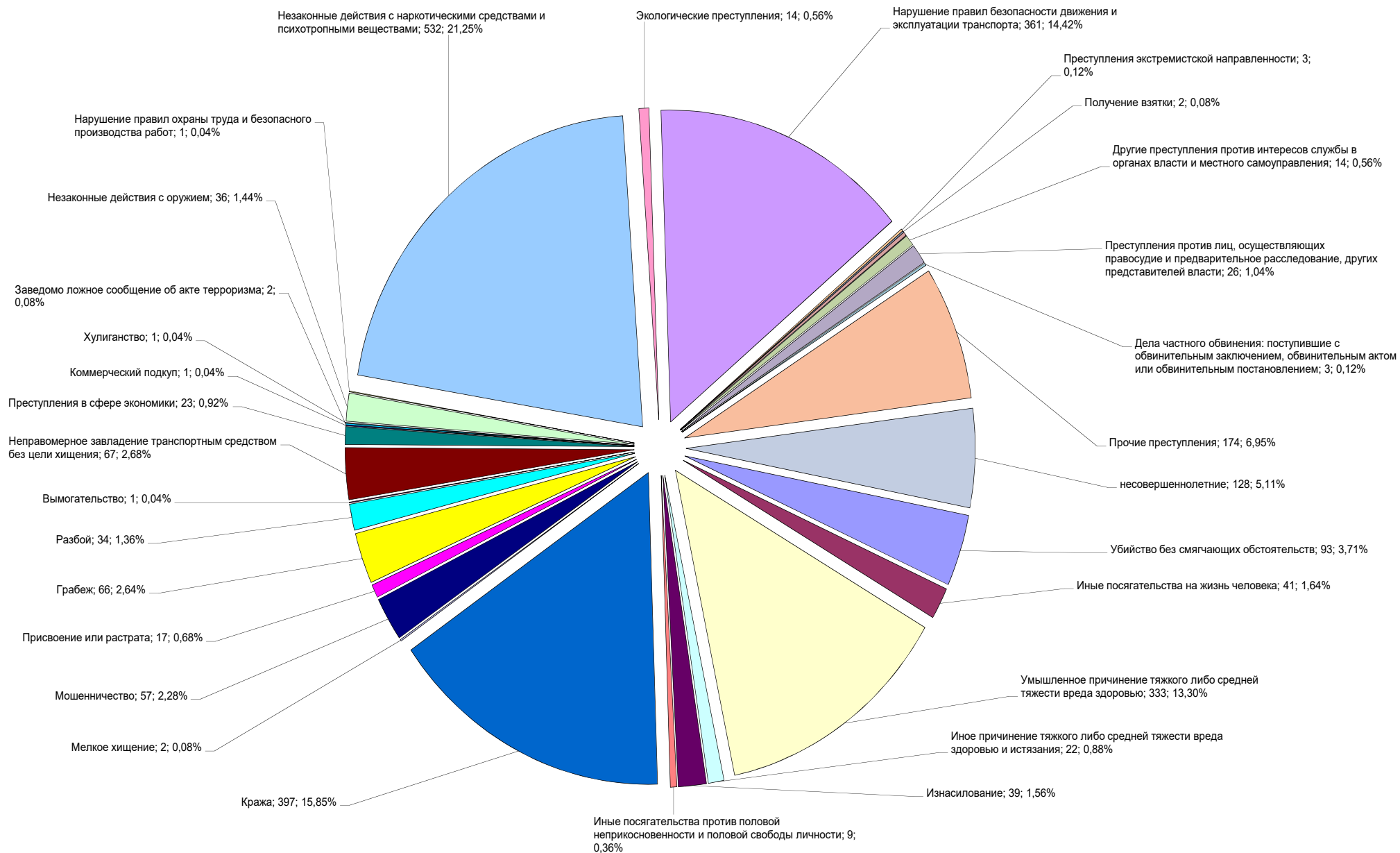
ПОКАЗАТЕЛИ
работы мировых судей Республики Тыва по рассмотрению уголовных дел за 12 мес. 2024 года

| № п/п | Ф.И.О. судьи | всего рассмотрено | из них с нарушением сроков, установленных ст. 227, 233, 234, ч. 4 ст. 446.2 УПК РФ | % к числу рассмотренных | окончено в сроки | | | | | % к числу рассмотренных | с вынесением приговора | % к числу рассмотренных | всего рассмотренных дел на конец отчетного периода | % к числу рассмотренных | из них приостановлено | с прекращением дела | поправленные дела (протокол об отмене постановления в порядке ст. 227 УПК РФ, отозвано в соответствии ст. 446.2 УПК РФ) | % к числу рассмотренных | осуждено лиц | оправдано лиц | применительные меры к виновным | передано по подсудности или подсудности | рассмотрено представлений, ходатайств | проектно обжалован | вынесено частых определений | нагрузка по уголовным делам на судью в месяц | качество рассмотрения дел | | | | | | | | стабильность | | в апелляционном порядке | | в т.ч. с учетом др. изменений с удовлетворением жалоб и представлений | | | | |
|-------|---------------------------------|-------------------|--|-------------------------|------------------|-----------|----------|----------------|------------------|-------------------------|------------------------|-------------------------|--|-------------------------|-----------------------|---------------------|---|-------------------------|--------------|---------------|--------------------------------|---|---------------------------------------|--------------------|-----------------------------|--|---------------------------|---------------|------------------|-----------|----------------|---------------|---------------|----------|---------------|---------------|-------------------------|---------------|---|---------------|---------------|---------------|---------------|
| | | | | | апелляция | | | | кассация, надзор | | | | | | | | | | | | | | | | | | приговор | судимых актов | другие изменения | | утверждаемость | | | | | | | | | | | | |
| | | | | | обжаловано | отменено | изменено | утверждаемость | отменено | | | | | | | | | | | | | | | | | | | | изменено | приговор | судимых актов | приговор | судимых актов | приговор | судимых актов | приговор | судимых актов | | | | | | |
| | | | | | | | | | | | | | | | | | | | | | | | | | | | | | | | | | | | | | | постановлений | постановлений | постановлений | постановлений | постановлений | постановлений |
| 6 | 7 | 8 | 9 | 10 | 11 | 12 | 13 | 14 | 15 | 16 | 17 | 18 | 19 | 20 | 21 | 22 | 23 | 24 | 25 | 26 | 27 | 28 | 29 | 30 | 31 | 32 | 33 | 34 | 35 | 36 | 37 | 38 | 39 | 40 | 41 | 42 | 43 | | | | | | |
| 1 | Балчырак С.А. | 28 | | 0% | 3 | 1 | | 14,29% | 13 | 46,43% | 3 | 10,71% | 2 | 14 | | 0% | 13 | | 1 | 4 | | | 2,8 | 3 | 3 | | | | | | | | 100% | 100% | | | | 2 | 100% | 66,67% | | | |
| 2 | Бараа С.Т. | 35 | | 0% | 7 | 3 | | 28,57% | 12 | 34,29% | 8 | 22,86% | 1 | 22 | | 0% | 11 | 1 | 1 | | | | 3,5 | 7 | 2 | 1 | 1 | 2 | | | | | | 57,14% | 55,56% | | | 3 | | 14,29% | 22,22% | | |
| 3 | Биче-оол Ч.Н. | 22 | 5 | 22,73% | 10 | 3 | | 59,09% | 7 | 31,82% | | 0% | | 15 | | 0% | 7 | | | | | | 3,7 | 1 | 1 | 1 | 1 | | | | | | 0% | 0% | | | 85,71% | 90,91% | | | 0% | 0% | |
| 4 | Гольцова И.Г. | 4 | | 0% | | | | 0% | 1 | 25% | | 0% | | 3 | | 0% | 1 | | | | | | 2,0 | 1 | | | | | | | | | 100% | 100% | | | | | | | 100% | 100% | |
| 5 | Дагба Ч.У. | 23 | 2 | 8,7% | 5 | 2 | | 30,43% | 11 | 47,83% | 6 | 26,09% | 2 | 12 | | 0% | 11 | | | | | | 2,3 | 7 | 1 | 2 | 1 | 2 | | | | | | 42,86% | 37,5% | | | 63,64% | 80% | 1 | | 28,57% | 25% |
| 6 | Дажы-Сегбе С.Я. | 19 | | 0% | 1 | | | 5,26% | 7 | 36,84% | 4 | 21,05% | 3 | 11 | 1 | 5,26% | 7 | | | | | | 1,9 | 1 | | | | | | | | | 100% | 100% | | | | | | | 100% | 100% | |
| 7 | Дамдын А.А. | 37 | 3 | 8,11% | 6 | | | 16,22% | 15 | 40,54% | 4 | 10,81% | 1 | 20 | 1 | 2,7% | 15 | | 1 | | | | 3,7 | 1 | 4 | | 1 | | | | | | 100% | 80% | | | | 1 | 1 | 0% | 40% | | |
| 8 | Донгак А.А. | 55 | | 0% | 9 | 3 | | 21,82% | 27 | 49,09% | 4 | 7,27% | 1 | 26 | | 0% | 26 | 1 | | | | | 5,5 | 5 | | | | | | | | | 100% | 100% | | | | 2 | | 60% | 60% | | |
| 9 | Иинни Р.Ч. | 37 | 4 | 10,81% | 8 | 11 | | 51,35% | 16 | 43,24% | 6 | 16,22% | 3 | 17 | 1 | 2,7% | 16 | | 3 | 1 | | | 3,7 | 11 | 5 | 4 | 3 | 3 | | | | | 36,36% | 37,5% | | | 56,25% | 73,68% | 1 | 1 | 27,27% | 25% | |
| 10 | Куулар О.О. | 31 | | 0% | 5 | | | 16,13% | 10 | 32,26% | 1 | 3,23% | | 18 | 1 | 3,23% | 10 | | 1 | 1 | 4 | | 3,1 | 6 | 3 | 1 | 2 | 2 | | | | | 50% | 44,44% | | | 70% | 85,71% | 3 | 1 | 0% | 0% | |
| 11 | Куулар С.О. | 57 | | 0% | 18 | 9 | | 47,37% | 18 | 31,58% | 4 | 7,02% | | 34 | 1 | 1,75% | 18 | | 4 | 5 | | | 5,7 | 3 | 3 | | 1 | | | | | | 100% | 83,33% | | | 100% | 98,39% | | 1 | 100% | 66,67% | |
| 12 | Майыңды Б.В. | 53 | | 0% | 17 | 4 | | 39,62% | 24 | 45,28% | 6 | 11,32% | 4 | 24 | 1 | 1,89% | 24 | | 1 | 3 | 8 | | 5,3 | 2 | 1 | 1 | | | | | | | 50% | 66,67% | | | 95,83% | 98,36% | 1 | | 0% | 33,33% | |
| 13 | Монгуш А.А. | 28 | | 0% | 6 | 4 | | 35,71% | 13 | 46,43% | 7 | 25% | 2 | 15 | | 0% | 13 | | | | | | 2,8 | 3 | 3 | 1 | | | | | | | 66,67% | 83,33% | | | 92,31% | 97,73% | 1 | 2 | 33,33% | 33,33% | |
| 14 | Монгуш М.К. | 38 | | 0% | 5 | | | 13,16% | 25 | 65,79% | 4 | 10,53% | 1 | 11 | | 0% | 25 | | | | | | 3,8 | 8 | 2 | | 1 | 1 | | | | | 87,5% | 80% | | | 96% | 96,36% | 4 | | 37,5% | 40% | |
| 15 | Ондар Н.А. | 15 | | 0% | 2 | 1 | | 20% | 3 | 20% | 5 | 33,33% | 1 | 12 | | 0% | 3 | | | | | | 2,5 | | | | | | | | | | | 100% | 100% | | | | | | | | |
| 16 | Онгар О.В. | 23 | | 0% | | | | 0% | 5 | 21,74% | 1 | 4,35% | | 12 | 3 | 13,04% | 5 | | | | | | 2,3 | 1 | 4 | | 1 | | | | | | 100% | 80% | | | 100% | 95,65% | 1 | 2 | 0% | 20% | |
| 17 | Ооржак А.А. | 35 | | 0% | 10 | 7 | 5 | 62,86% | 10 | 28,57% | 14 | 40% | 6 | 21 | | 0% | 10 | | 1 | 3 | 16 | | 3,5 | 3 | 1 | | 1 | | | | | | 100% | 75% | | | 100% | 98,04% | 1 | 1 | 66,67% | 25% | |
| 18 | Оюн М.М. | 23 | | 0% | 6 | 3 | 1 | 43,48% | 8 | 34,78% | 3 | 13,04% | 1 | 11 | | 0% | 7 | 1 | | | | | 2,3 | 2 | 1 | | | | | | | | 100% | 100% | | | 100% | 100% | | | 100% | 100% | |
| 19 | Саая М.К. | 16 | | 0% | 2 | | | 12,5% | 6 | 37,5% | 1 | 6,25% | | 9 | | 0% | 6 | | 1 | | 3 | | 2,7 | | 2 | | | | | | | | | 100% | 100% | | | 100% | 100% | | 2 | | 0% |
| 20 | Сат А.А. | 16 | | 0% | 1 | | | 6,25% | 9 | 56,25% | 5 | 31,25% | | 6 | | 0% | 9 | | | | | | 2,3 | 1 | | | | | | | | | | 100% | 100% | | | 100% | 100% | | | 100% | 100% |
| 21 | Сат О.К. | 27 | | 0% | 1 | | | 3,7% | 10 | 37,04% | 5 | 18,52% | | 14 | | 0% | 10 | | | | | | 2,7 | 1 | | | | | | | | | | 100% | 100% | | | 100% | 100% | 1 | | 0% | 0% |
| 22 | Сат С.Т. | 37 | | 0% | 6 | 2 | | 21,62% | 17 | 45,95% | 8 | 21,62% | 2 | 16 | 1 | 2,7% | 18 | | | | | | 3,7 | 2 | 1 | 1 | | 1 | | | | | 0% | 33,33% | | | 88,24% | 95% | | | 0% | 33,33% | |
| 23 | Сумба Ч.П. | 35 | | 0% | 8 | 8 | 1 | 48,57% | 18 | 51,43% | 4 | 11,43% | 1 | 14 | | 0% | 18 | | | | | | 3,5 | 5 | | | 1 | | | | | | 80% | 80% | | | 94,44% | 97,14% | 1 | | 60% | 60% | |
| 24 | Тувен-Байыр Б.А. | 18 | | 0% | 3 | 1 | | 22,22% | 6 | 33,33% | 1 | 5,56% | 1 | 10 | | 0% | 6 | | | | | | 1,8 | 3 | | | | | | | | | 100% | 100% | | | 100% | 100% | | | 100% | 100% | |
| 25 | Уйнукай С.Д. | 22 | | 0% | 2 | | | 9,09% | 7 | 31,82% | 4 | 18,18% | 1 | 15 | | 0% | 7 | | | | | | 2,2 | 4 | | | 1 | | | | | | 75% | 75% | | | 85,71% | 95,83% | 1 | | 50% | 50% | |
| 26 | Хоз-оол А.В. | 56 | | 0% | 8 | 4 | 2 | 25% | 31 | 55,36% | 5 | 8,93% | 2 | 20 | 1 | 1,79% | 31 | 1 | | | | | 5,6 | 7 | 3 | | 1 | 1 | | | | | 85,71% | 80% | | | 96,77% | 96,97% | 2 | 1 | 57,14% | 50% | |
| 27 | Чичаан-оол Н.Л. | 17 | 2 | 11,76% | 7 | 6 | | 76,47% | 8 | 47,06% | 15 | 88,24% | 4 | 9 | | 0% | 8 | | | | | | 2,8 | 5 | | | | | | | | | 100% | 100% | | | 100% | 100% | | | 100% | 100% | |
| 28 | Чудан-оол А.М. | 23 | | 0% | 4 | | | 17,39% | 10 | 43,48% | | 0% | | 11 | 1 | 4,35% | 10 | | | | | | 2,3 | 2 | | | 1 | | | | | | 50% | 50% | | | 90% | 96% | 1 | | 0% | 0% | |
| | всего за 12 мес. 2024 г. | 830 | 16 | 1,93% | 159 | 73 | 8 | 1 | 29,04% | 347 | 41,81% | 128 | 15,42% | 39 | 422 | 12 | 1,45% | 345 | 4 | 5 | 44 | 122 | 2 | 2 | 3,19 | 95 | 40 | 12 | 14 | 15 | 71,58% | 69,63% | | | 92,22% | 95,69% | 25 | 14 | 45,26% | 40,74% | | | |
| | всего за 12 мес. 2023 г. | 891 | 11 | 1,23% | 143 | 79 | 4 | 0 | 25,36% | 350 | 39,28% | 130 | 14,59% | 27 | 469 | 16 | 1,8% | 345 | 6 | 9 | 47 | 184 | 1 | 5 | 3,43 | 93 | 26 | 13 | 7 | 15 | 69,89% | 70,59% | | | 92% | 96,74% | 19 | 4 | 49,46% | 51,26% | | | |
| | всего за 12 мес. 2022 г. | 970 | 44 | 4,54% | 145 | 86 | 6 | 0 | 24,43% | 388 | 40% | 126 | 12,99% | 25 | 511 | 20 | 2,06% | 385 | 4 | 15 | 36 | 156 | 1 | 8 | 3,73 | 94 | 43 | 19 | 18 | 16 | 62,77% | 61,31% | | | 90,98% | 95,29% | 22 | 4 | 39,36% | 42,34% | | | |
| | всего за 12 мес. 2021 г. | 753 | 43 | 5,71% | 126 | 67 | 0 | 0 | 25,63% | 312 | 41,43% | 99 | 13,15% | 8 | 373 | 18 | 2,39% | 316 | 1 | 12 | 38 | 167 | 8 | 2 | 2,90 | 99 | 30 | 8 | 15 | 19 | 72,73% | 67,44% | | | 91,03% | 95,33% | 32 | 0 | 40,4% | 42,64% | | | |
| | всего за 12 мес. 2020 г. | 638 | 27 | 4,23% | 110 | 71 | 1 | 0 | 28,53% | 270 | 42,32% | 107 | 16,77% | 14 | 300 | 20 | 3,13% | 266 | 4 | 4 | 44 | 146 | 9 | 5 | 2,77 | 79 | 24 | 8 | 8 | 10 | 77,22% | 74,76% | | | 93,33% | 96,68% | 12 | 3 | 62,03% | 60,19% | | | |

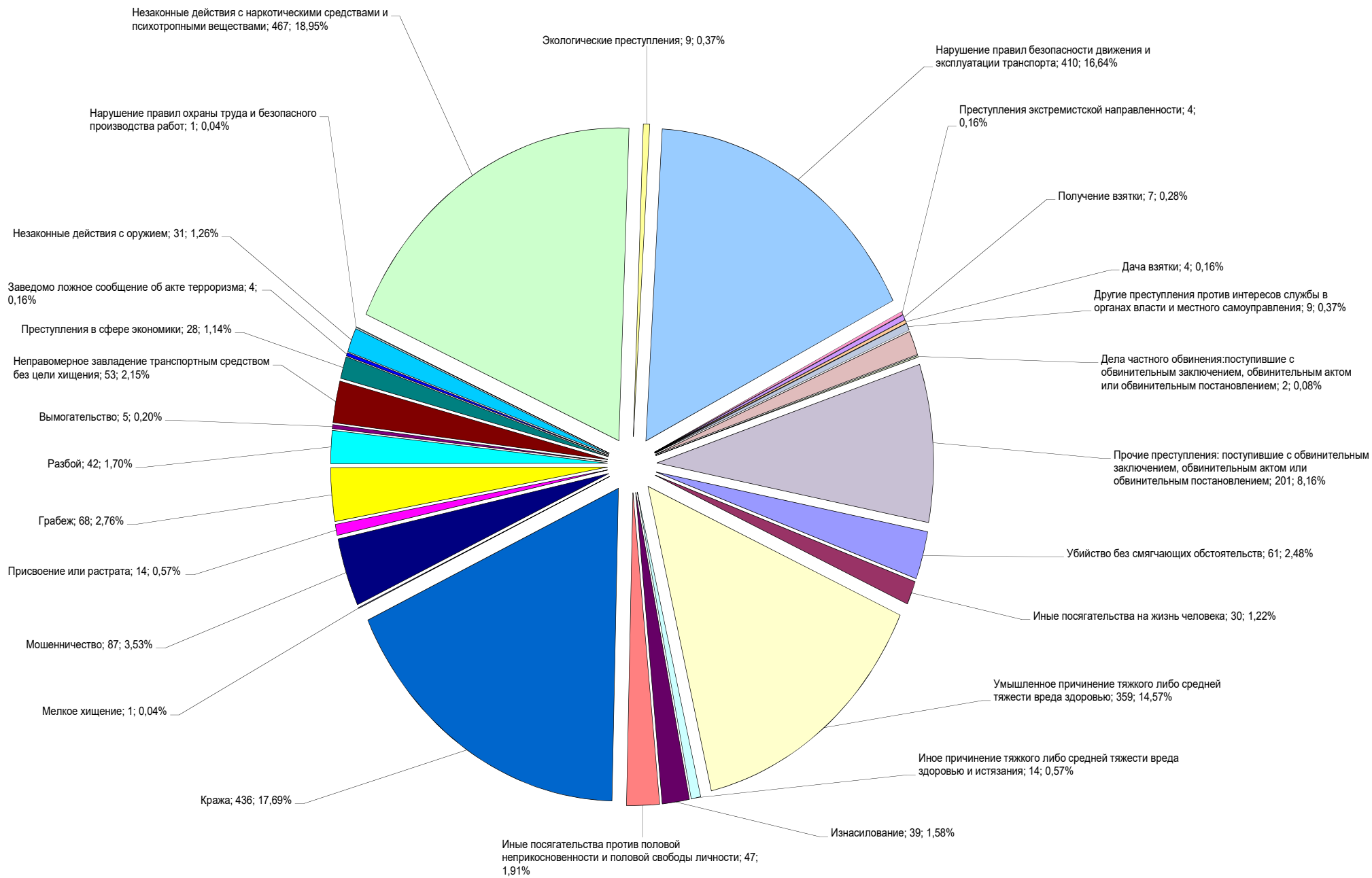
ПОКАЗАТЕЛИ
работы мировых судей Республики Тыва по рассмотрению дел об административных правонарушениях за 12 месяцев 2024 года

| № п/п | Ф.И.О. судьи | всего рассмотрено дел об административных правонарушениях (по числу дел) | из них постановлений о назначении административных наказаний | % отношение постановлений о назначении админ. наказаний к числу окончательных | из гр. 3 всего рассмотрено в сроки, свыше установленных ст. 29.6 КоАП РФ и др. нормативными актами | % отношение дел, рассмотренных с нарушением установленных сроков, к числу рассмотренных | рассмотрено в сроки, свыше установленных ст. 29.6 КоАП РФ и др. нормативными актами | | | рассмотрено повторно в порядке законодательства по делам об административных правонарушениях | нагрузка по делам об административных правонарушениях на судью в 1 месяц | качество рассмотрения дел | | | | | | | |
|-------|---------------------------------|--|--|---|--|---|---|-----------------|--|--|--|--|--|--|---|---|--|----------------|---------------|
| | | | | | | | свыше 2 месяцев до 3 месяцев включительно | свыше 3 месяцев | в случаях несоставления акта в день получения судьей материалов дела | | | пересмотр постановлений, определенных не действующих в законную силу | | | | | | | |
| | | | | | | | | | | | | всего обжаловано судебных актов | из них постановлений о назначении админ. наказаний | отменено постановлений о назначении админ. наказаний | отменено др. постановлений, определенных в законе | постановлений о назначении админ. наказаний | постановления и определения с удовлетворением жалоб и ходатайств | утвержденность | |
| 1 | 2 | 3 | 4 | 5 | 6 | 7 | 8 | 9 | 10 | 11 | 12 | 13 | 14 | 15 | 16 | 17 | 18 | 19 | 20 |
| 1 | Балчырак С.А. | 417 | 389 | 93,29% | 21 | 5,04% | 12 | 9 | | 7 | 41,7 | 13 | 12 | 3 | 1 | 1 | | 66,67% | 61,54% |
| 2 | Бараа С.Т. | 279 | 230 | 82,44% | 7 | 2,51% | 6 | 1 | | 1 | 27,9 | 8 | 8 | 3 | | | | 62,5% | 62,5% |
| 3 | Биче-оол Ч.Н. | 251 | 176 | 70,12% | 9 | 3,59% | 6 | 3 | | | 41,8 | 5 | 4 | | | | | 100% | 100% |
| 4 | Гольцова И.Г. | 47 | 21 | 44,68% | | 0% | | | | | 23,5 | 3 | 2 | 1 | 1 | 1 | | 0% | 0% |
| 5 | Дагба Ч.У. | 190 | 165 | 86,84% | 15 | 7,89% | 11 | 4 | | 1 | 19,0 | 25 | 22 | 7 | 1 | 1 | | 63,64% | 64% |
| 6 | Дажы-Сегбе С.Я. | 454 | 374 | 82,38% | | 0% | | | | 5 | 45,4 | 20 | 18 | 1 | | | | 94,44% | 95% |
| 7 | Дамдын А.А. | 451 | 437 | 96,9% | 7 | 1,55% | 4 | 3 | | 1 | 45,1 | 17 | 17 | 4 | | | | 76,47% | 76,47% |
| 8 | Донгак А.А. | 512 | 433 | 84,57% | 17 | 3,32% | 8 | 9 | | 3 | 51,2 | 16 | 16 | 3 | | 1 | | 75% | 75% |
| 9 | Ивнин Р.Ч. | 910 | 839 | 92,2% | 34 | 3,74% | 24 | 9 | | 3 | 91,0 | 18 | 14 | 6 | | 1 | 1 | 50% | 55,56% |
| 10 | Куулар О.О. | 332 | 279 | 84,04% | 6 | 1,81% | 6 | | | 3 | 33,2 | 20 | 17 | 10 | 1 | | | 41,18% | 45% |
| 11 | Куулар С.О. | 749 | 575 | 76,77% | 14 | 1,87% | 10 | 4 | | 18 | 74,9 | 21 | 19 | 5 | | | | 73,68% | 76,19% |
| 12 | Майынды Б.В. | 599 | 533 | 88,98% | 25 | 4,17% | 16 | 8 | | | 59,9 | 14 | 14 | 8 | | 1 | | 35,71% | 35,71% |
| 13 | Монгуш А.А. | 1086 | 905 | 83,33% | 45 | 4,14% | 25 | 20 | | 21 | 108,6 | 42 | 40 | 15 | 2 | 1 | | 60% | 57,14% |
| 14 | Монгуш М.К. | 872 | 705 | 80,85% | 1 | 0,11% | 1 | | | 27 | 87,2 | 42 | 26 | 10 | 14 | 1 | 1 | 57,69% | 38,1% |
| 15 | Ондар Н.А. | 102 | 84 | 82,35% | 7 | 6,86% | 5 | 2 | | | 17,0 | | | | | | | | |
| 16 | Ондар О.В. | 190 | 132 | 69,47% | | 0% | | | | 1 | 19,0 | 6 | 5 | | | | 1 | 100% | 83,33% |
| 17 | Ооржак А.А. | 767 | 620 | 80,83% | 228 | 29,73% | 65 | 163 | | 27 | 76,7 | 22 | 21 | 8 | | | | 61,9% | 63,64% |
| 18 | Оюн М.М. | 851 | 775 | 91,07% | 14 | 1,65% | 11 | 3 | | 18 | 85,1 | 16 | 15 | 4 | | | | 73,33% | 75% |
| 19 | Сат А.А. | 218 | 191 | 87,61% | 18 | 8,26% | 14 | 4 | | 1 | 31,1 | 8 | 8 | 2 | | | | 75% | 75% |
| 20 | Сат О.К. | 382 | 286 | 74,87% | 4 | 1,05% | 4 | | | 13 | 38,2 | 11 | 9 | | 2 | 1 | | 88,89% | 72,73% |
| 21 | Сат С.Т. | 883 | 518 | 58,66% | 81 | 9,17% | 41 | 40 | | 19 | 88,3 | 33 | 9 | 6 | 18 | | 1 | 33,33% | 24,24% |
| 22 | Саая М.К. | 170 | 134 | 78,82% | 2 | 1,18% | 1 | 1 | | 1 | 28,3 | 8 | 7 | 2 | 1 | | | 71,43% | 62,5% |
| 23 | Сумба Ч.П. | 383 | 351 | 91,64% | 4 | 1,04% | 3 | 1 | | 38 | 38,3 | 19 | 16 | 7 | | | 1 | 56,25% | 57,89% |
| 24 | Тувен-Байыр Б.А. | 654 | 499 | 76,3% | 2 | 0,31% | | 2 | | 28 | 65,4 | 22 | 19 | 5 | | | | 73,68% | 77,27% |
| 25 | Уйнукай С.Д. | 336 | 276 | 82,14% | 8 | 2,38% | 5 | 2 | | 1 | 33,6 | 9 | 8 | 1 | | | 1 | 87,5% | 77,78% |
| 26 | Хоз-оол А.В. | 1247 | 1121 | 89,9% | 67 | 5,37% | 34 | 22 | | 21 | 124,7 | 49 | 41 | 14 | 3 | 3 | | 58,54% | 59,18% |
| 27 | Чичаан-оол Н.Л. | 796 | 712 | 89,45% | 66 | 8,29% | 36 | 30 | | 6 | 132,7 | 45 | 42 | 13 | 2 | | | 69,05% | 66,67% |
| 28 | Чудан-оол А.М. | 371 | 307 | 82,75% | 1 | 0,27% | | | | 1 | 37,1 | 15 | 14 | 4 | | | | 71,43% | 73,33% |
| 29 | Иргит Р.Г. | | | | | | | | | | | 1 | 1 | 1 | | | | 0% | 0% |
| 30 | Иргит С.С. | | | | | | | | | | | 3 | 3 | 1 | | 1 | | 33,33% | 33,33% |
| 31 | Монгуш Ш.Б. | | | | | | | | | | | 1 | 1 | 1 | | | | 0% | 0% |
| 32 | Негей Э.В. | | | | | | | | | | | 1 | 1 | | | | | 100% | 100% |
| 33 | Сарыглар А.Д. | | | | | | | | | | | 1 | 1 | | | | | 100% | 100% |
| 34 | Сергеев К.А. | | | | | | | | | | | 2 | 2 | | | | | 100% | 100% |
| 35 | Товуу Ю.А. | | | | | | | | | | | 1 | 1 | | | | | 100% | 100% |
| | всего за 12 мес. 2024 г. | 14499 | 12067 | 83,23% | 703 | 4,85% | 348 | 341 | 0 | 265 | 55,8 | 537 | 453 | 145 | 46 | 13 | 6 | 65,12% | 60,89% |
| | всего за 12 мес. 2023 г. | 14738 | 12133 | 82,32% | 453 | 3,07% | 279 | 156 | 0 | 68 | 56,7 | 479 | 396 | 118 | 29 | 13 | 10 | 66,92% | 64,51% |
| | всего за 12 мес. 2022 г. | 14917 | 12344 | 82,75% | 363 | 2,43% | 223 | 138 | 0 | 55 | 57,4 | 704 | 513 | 167 | 44 | 20 | 42 | 63,55% | 61,22% |
| | всего за 12 мес. 2021 г. | 14868 | 11971 | 80,52% | 255 | 1,72% | 151 | 104 | 0 | 55 | 57,2 | 667 | 560 | 220 | 25 | 16 | 8 | 57,86% | 59,67% |
| | всего за 12 мес. 2020 г. | 11366 | 9410 | 82,79% | 509 | 4,48% | 278 | 228 | 0 | 61 | 49,4 | 472 | 391 | 135 | 26 | 16 | 5 | 61,38% | 61,44% |

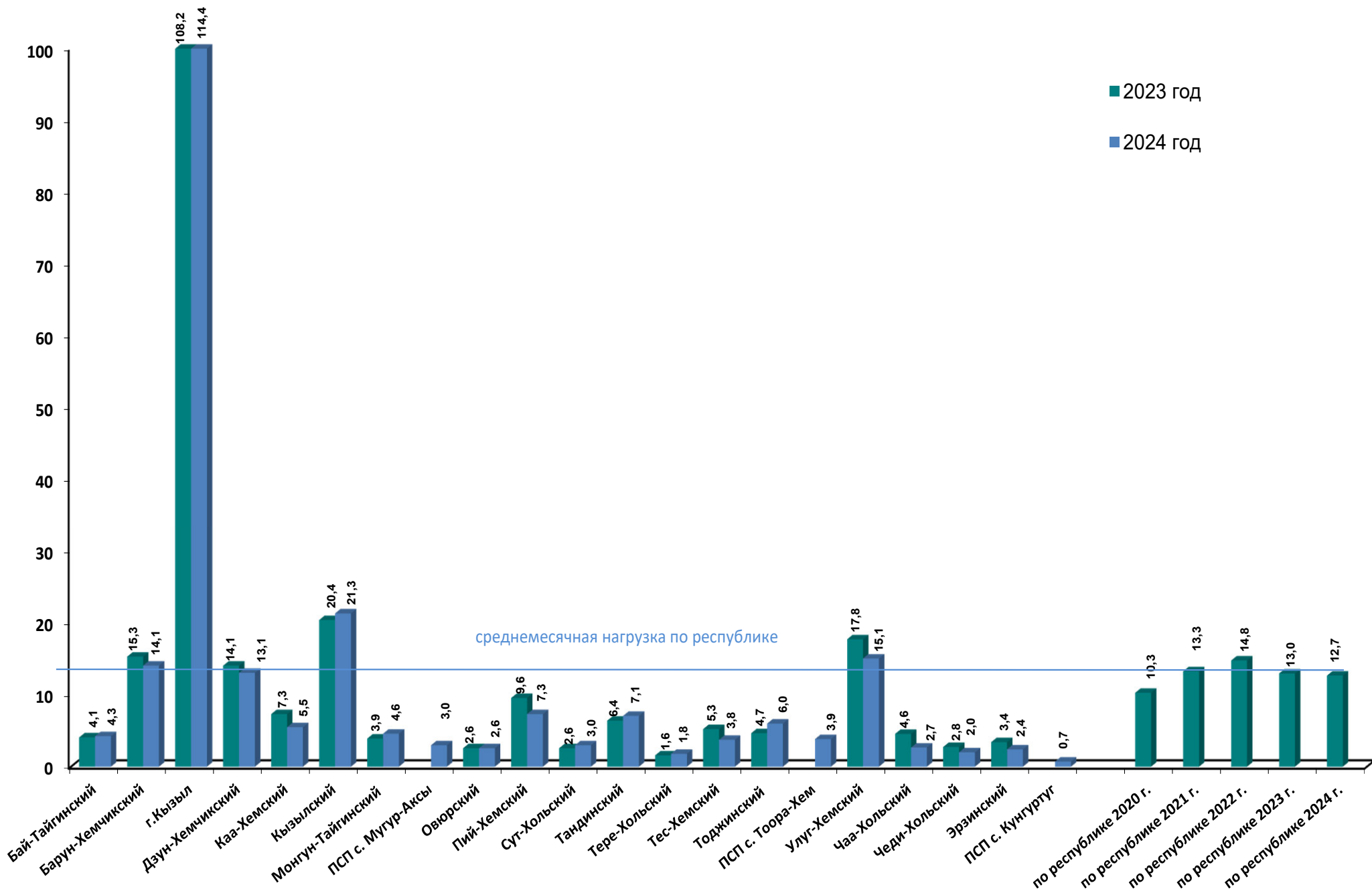
Количество осужденных районными судами в 2023 году



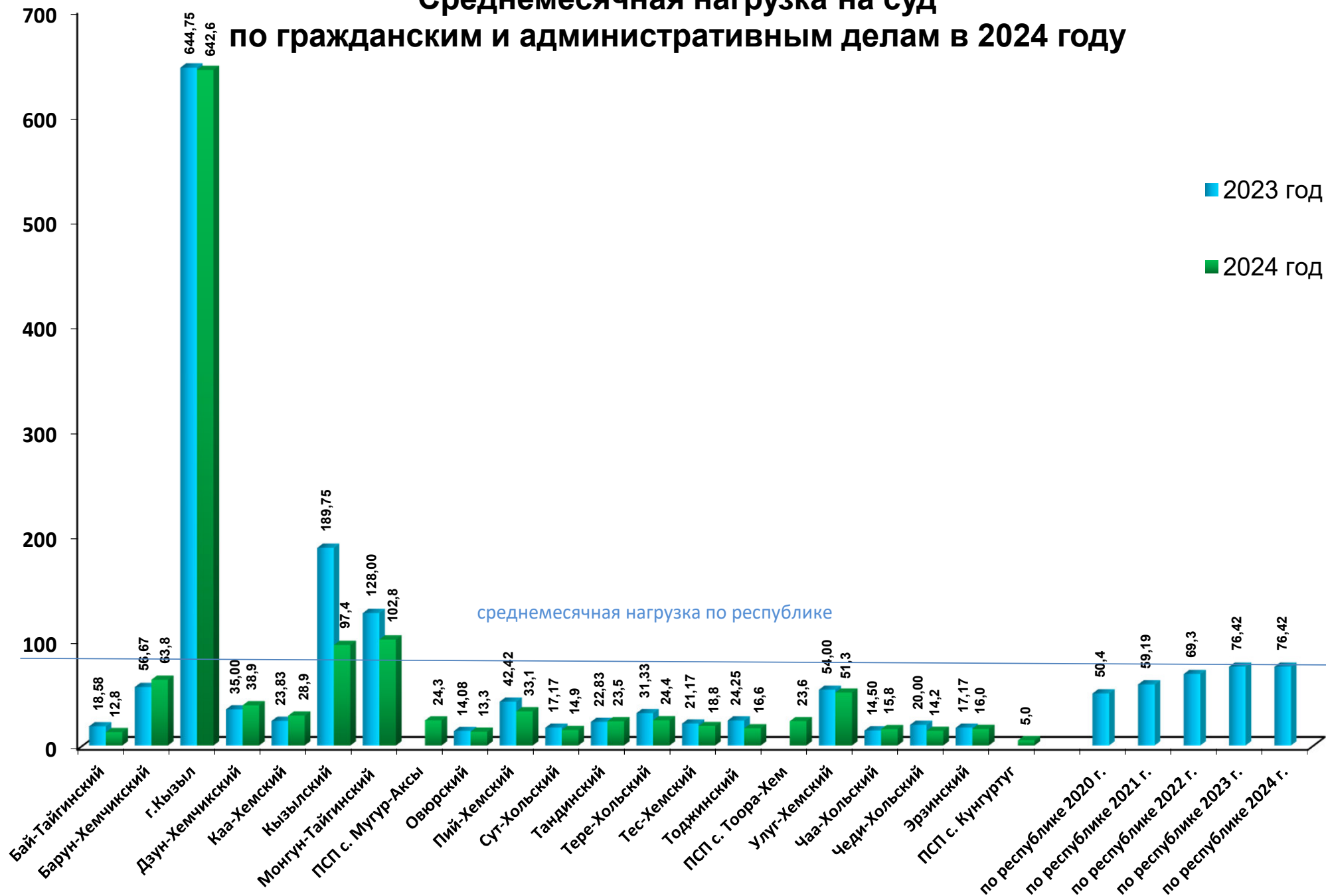
Количество осужденных районными судами в 2024 году



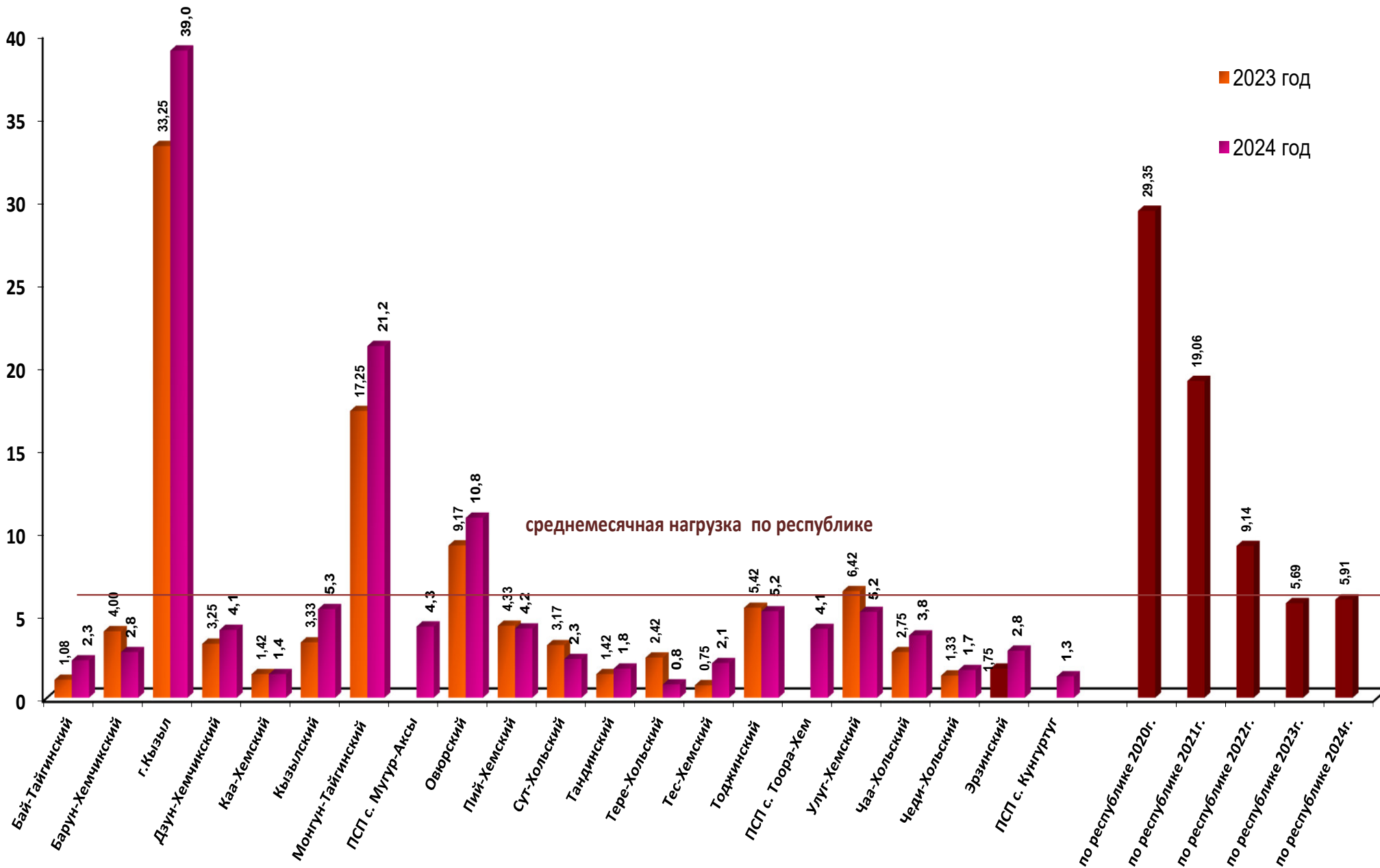
Среднемесячная нагрузка на суд по уголовным делам в 2024 году



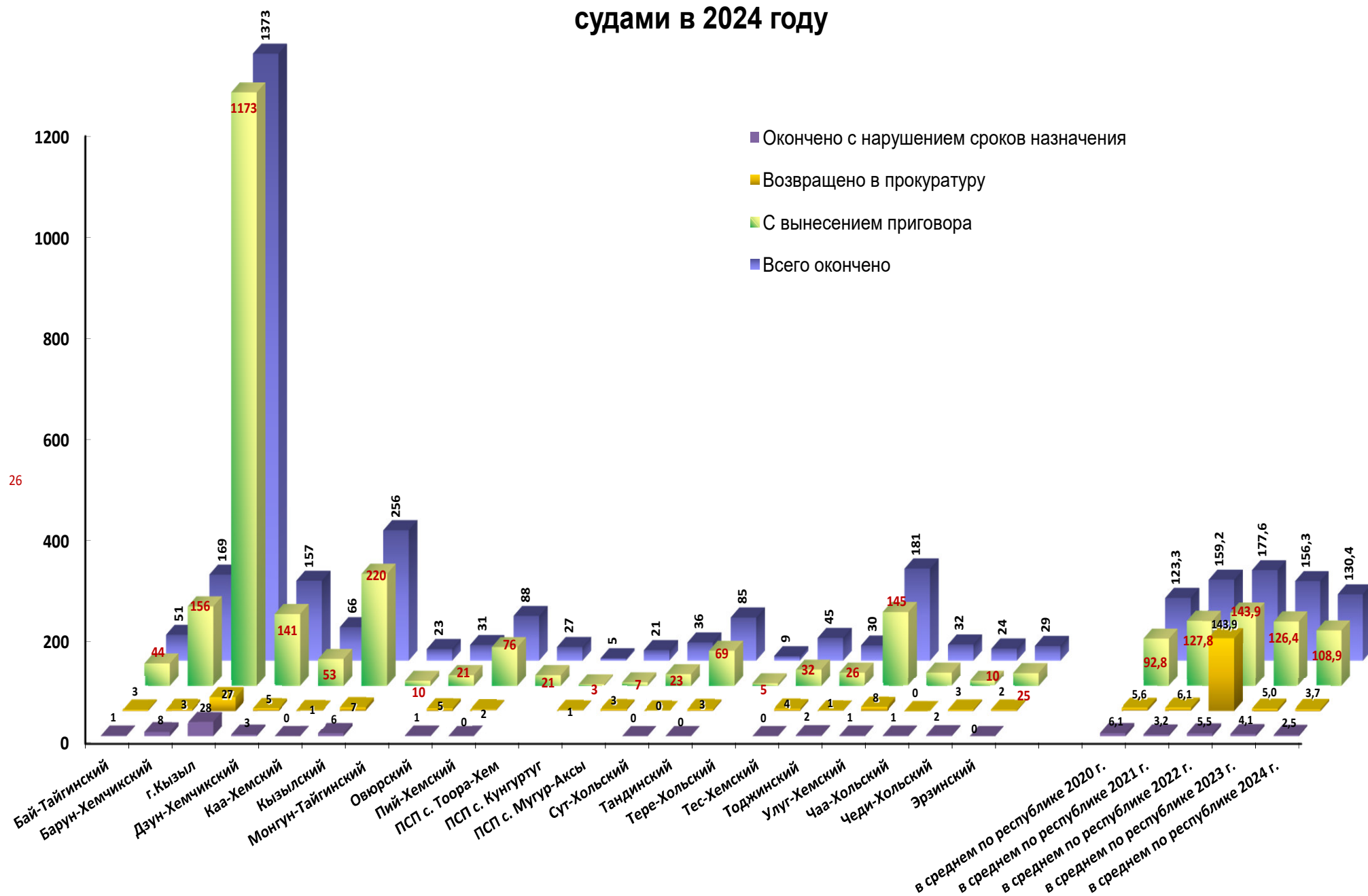
Среднемесячная нагрузка на суд по гражданским и административным делам в 2024 году



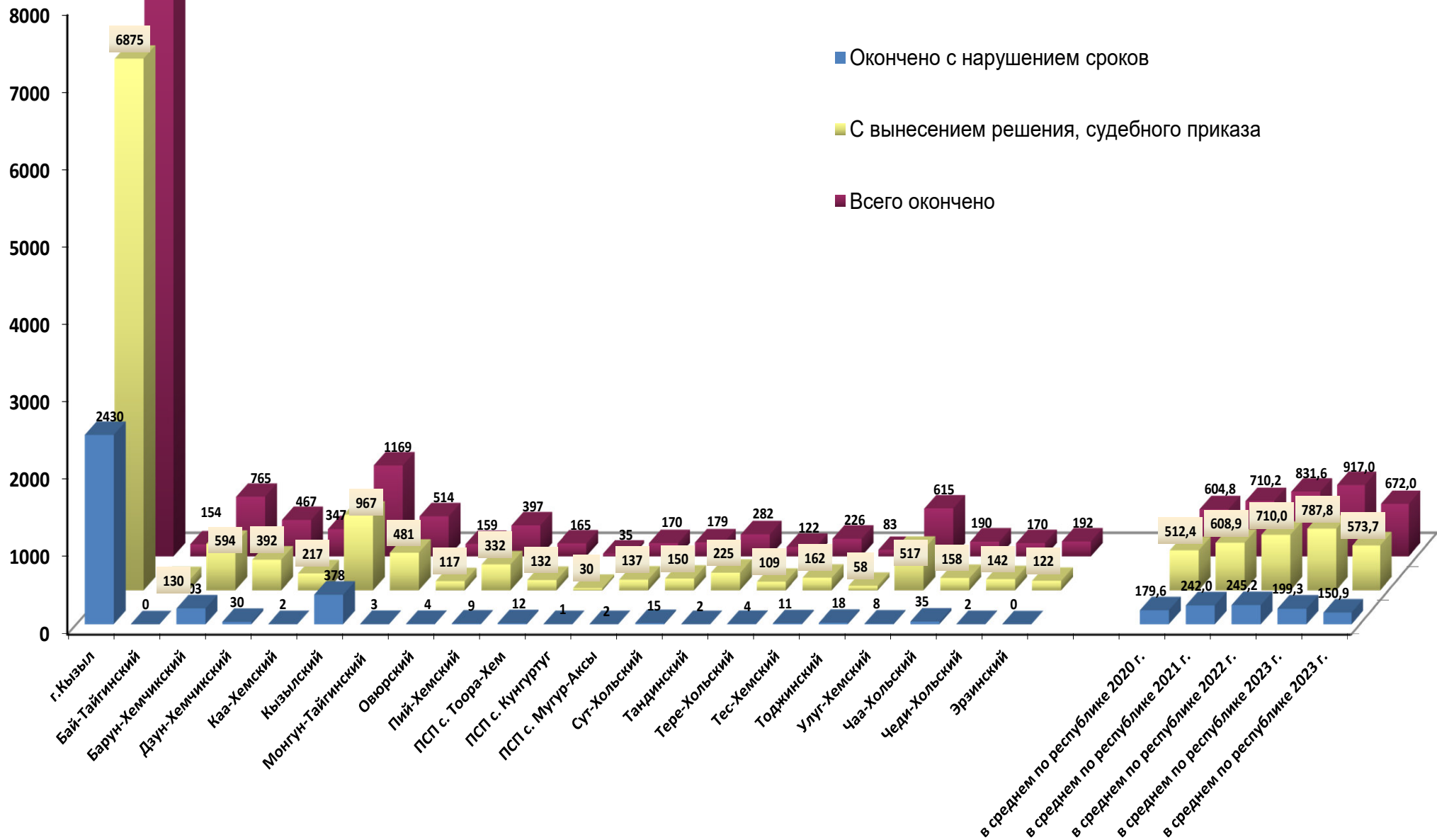
Среднемесячная нагрузка на суд по делам об административных правонарушениях в 2024 году



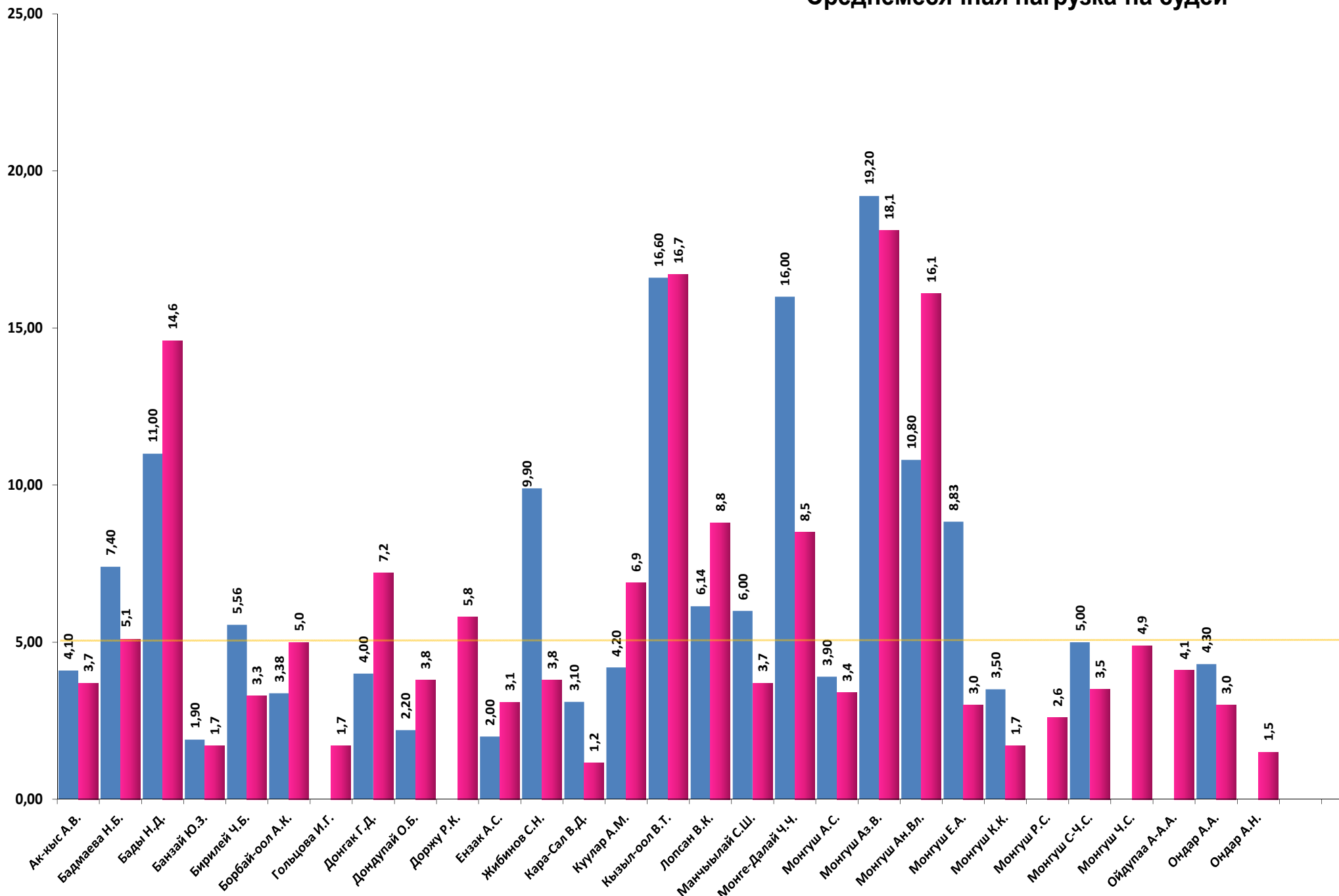
Количественная характеристика рассмотрения уголовных дел судами в 2024 году



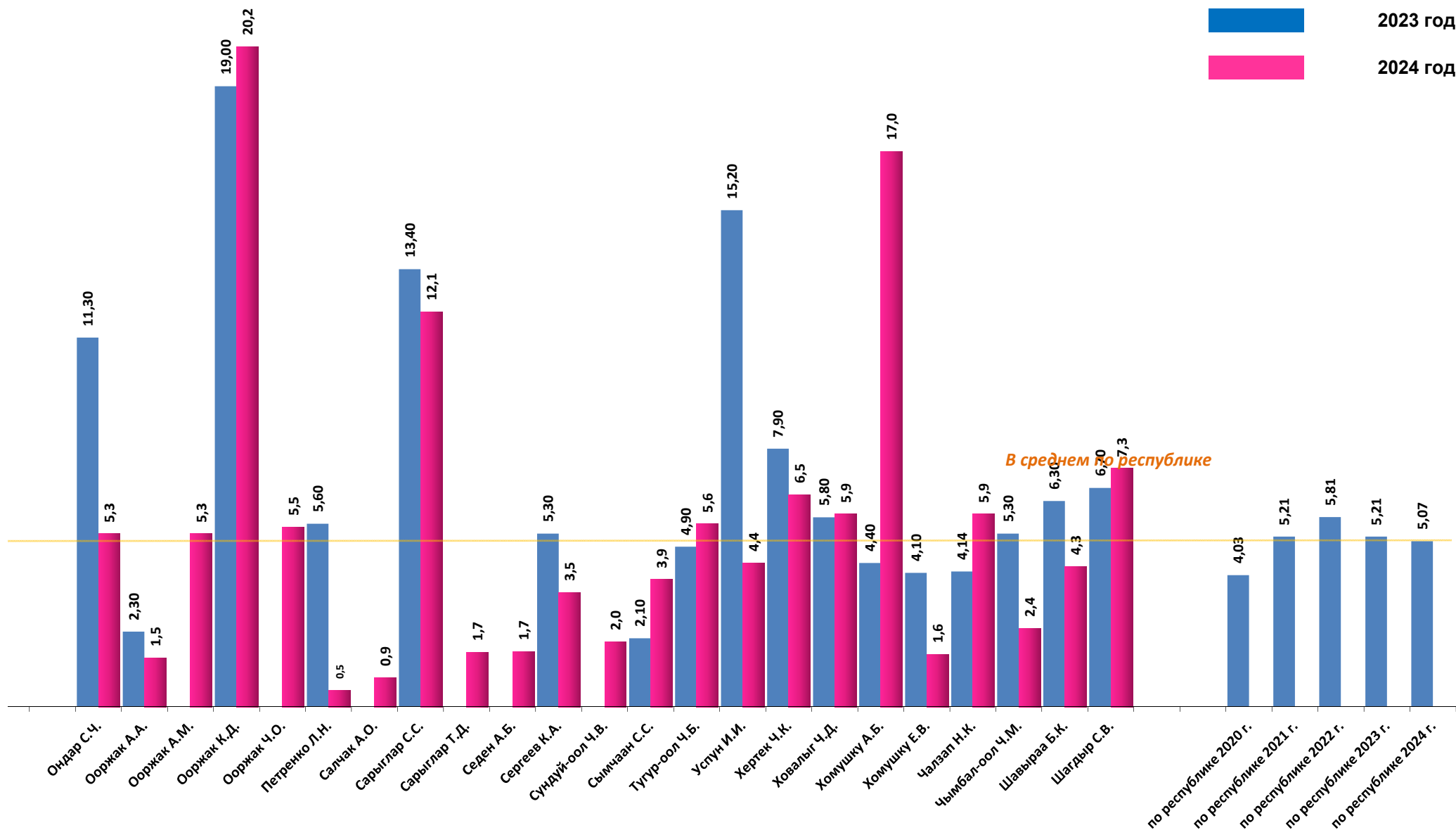
Количественная характеристика рассмотрения гражданских и административных дел судами в 2024 году



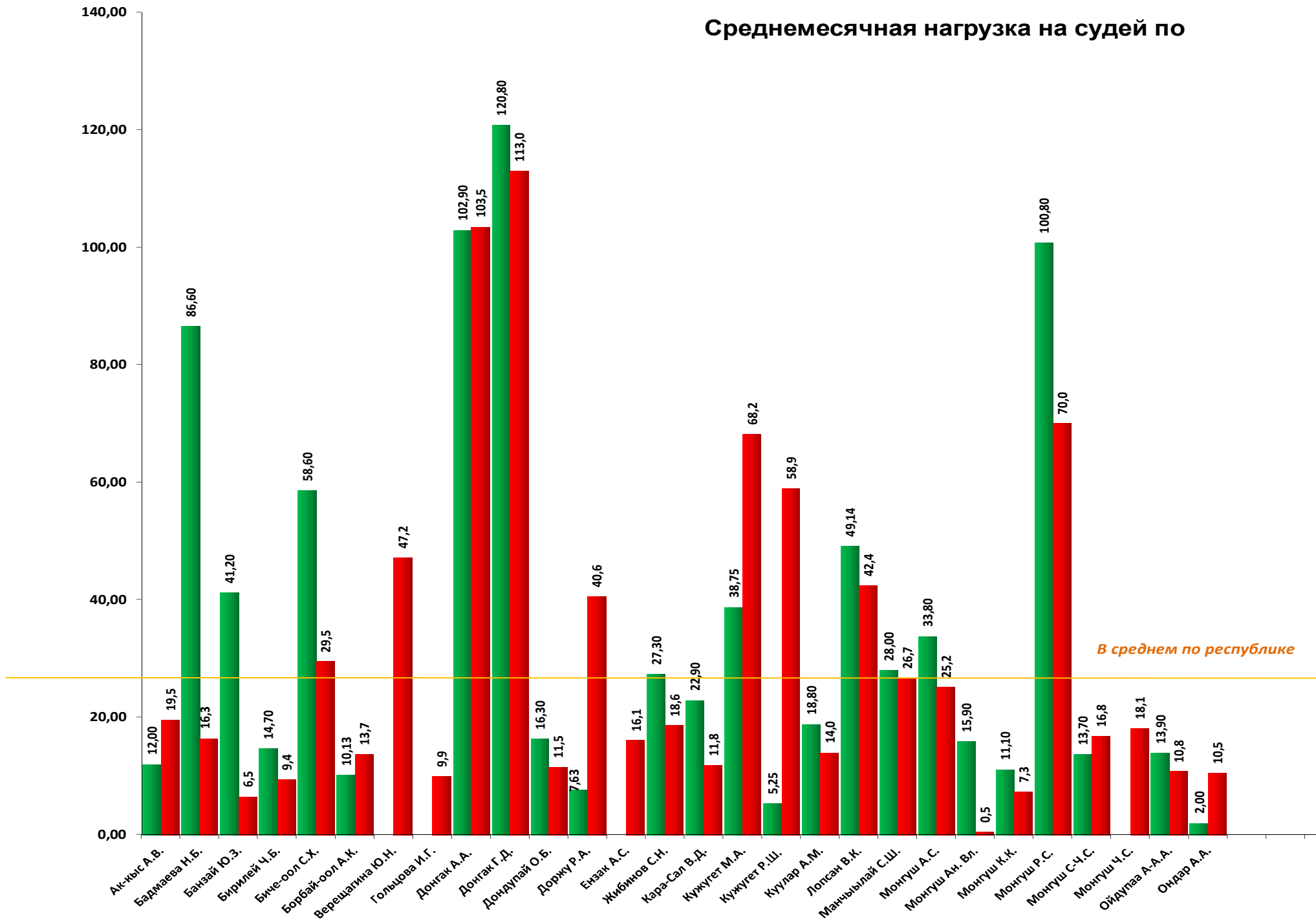
Среднемесячная нагрузка на судей



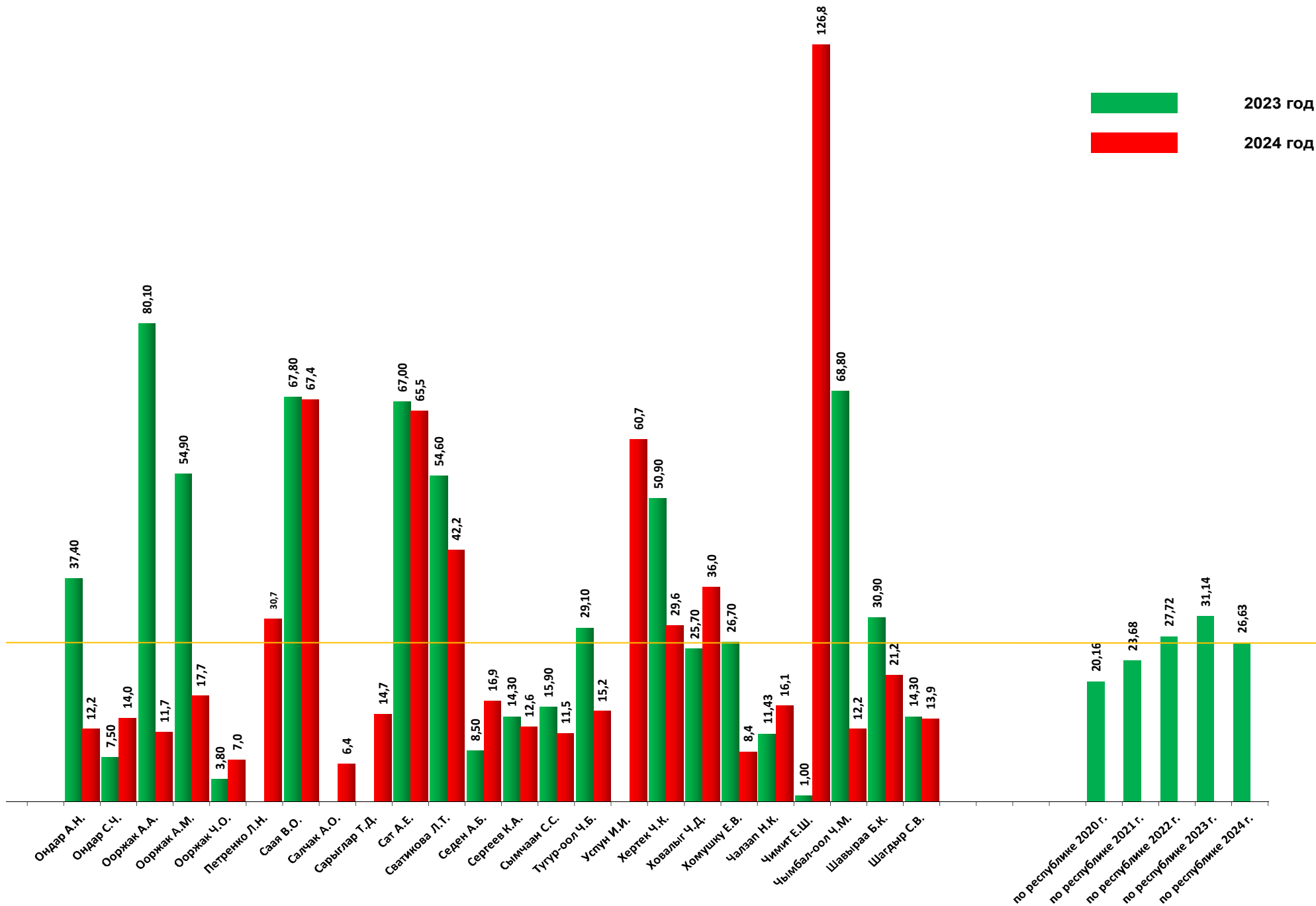
по уголовным делам в 2023-2024годах



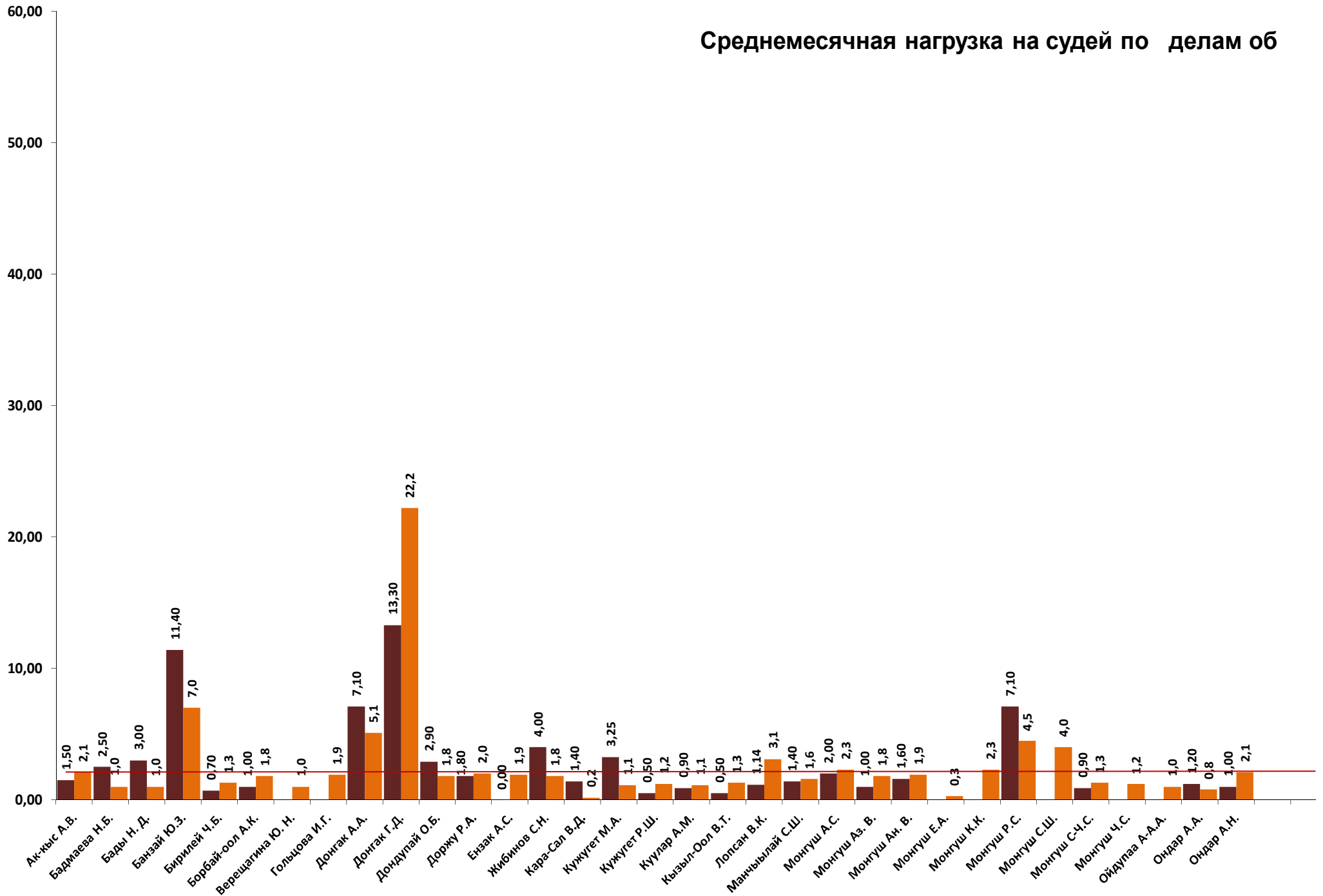
Среднемесячная нагрузка на судей по



гражданским и административным делам в 2023-2024 годах

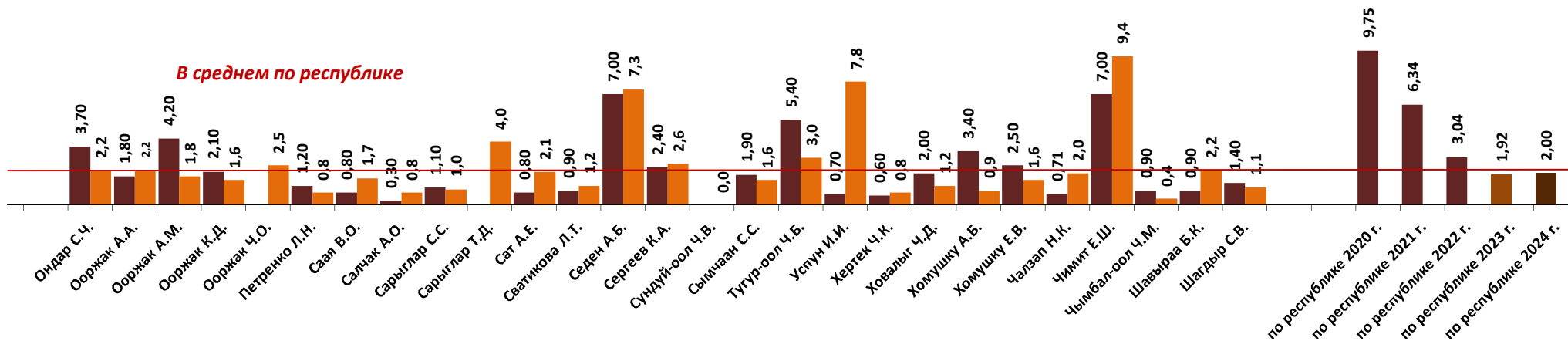


Среднемесячная нагрузка на судей по делам об

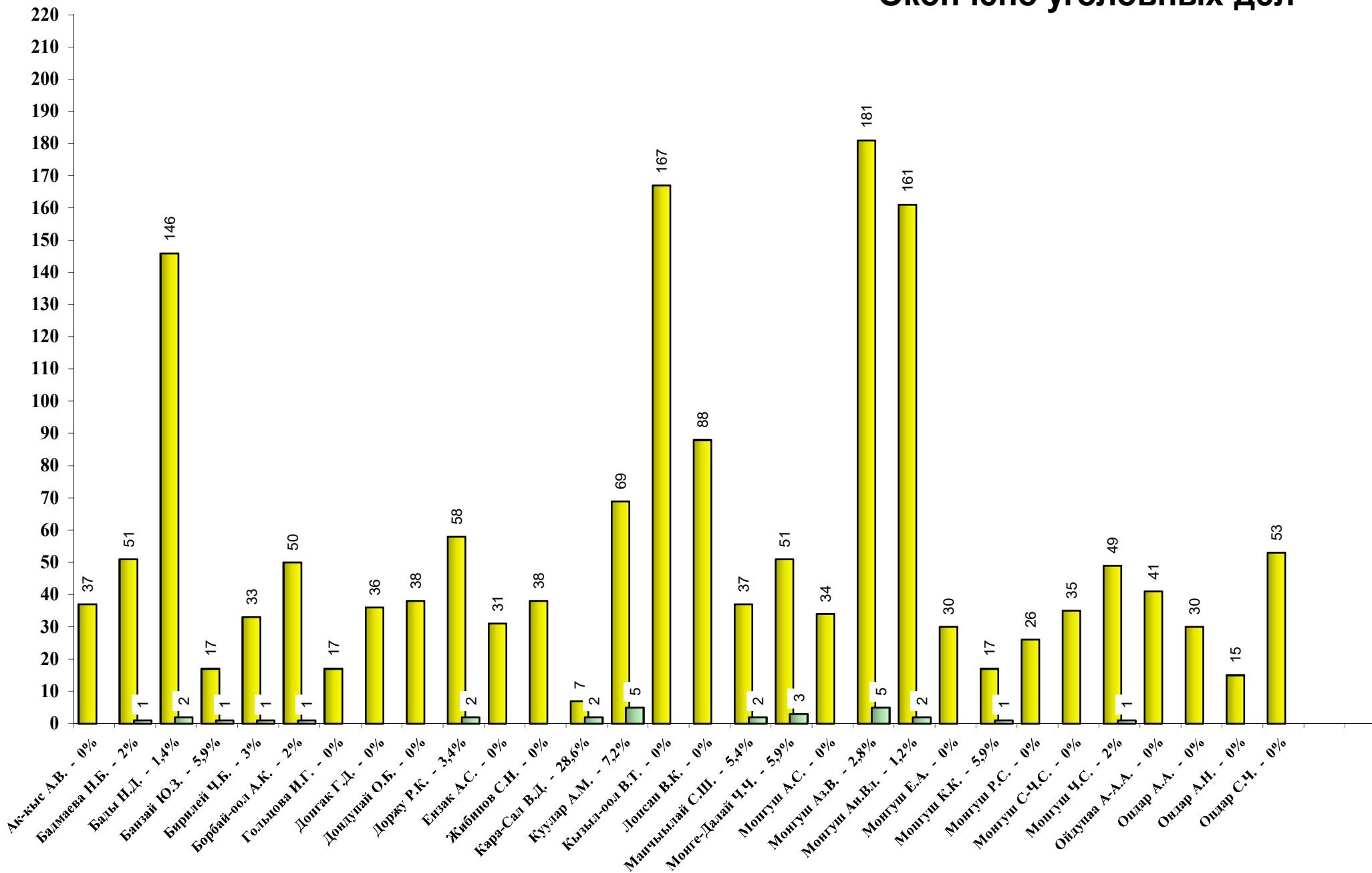


административных правонарушений в 2023-2024 годах

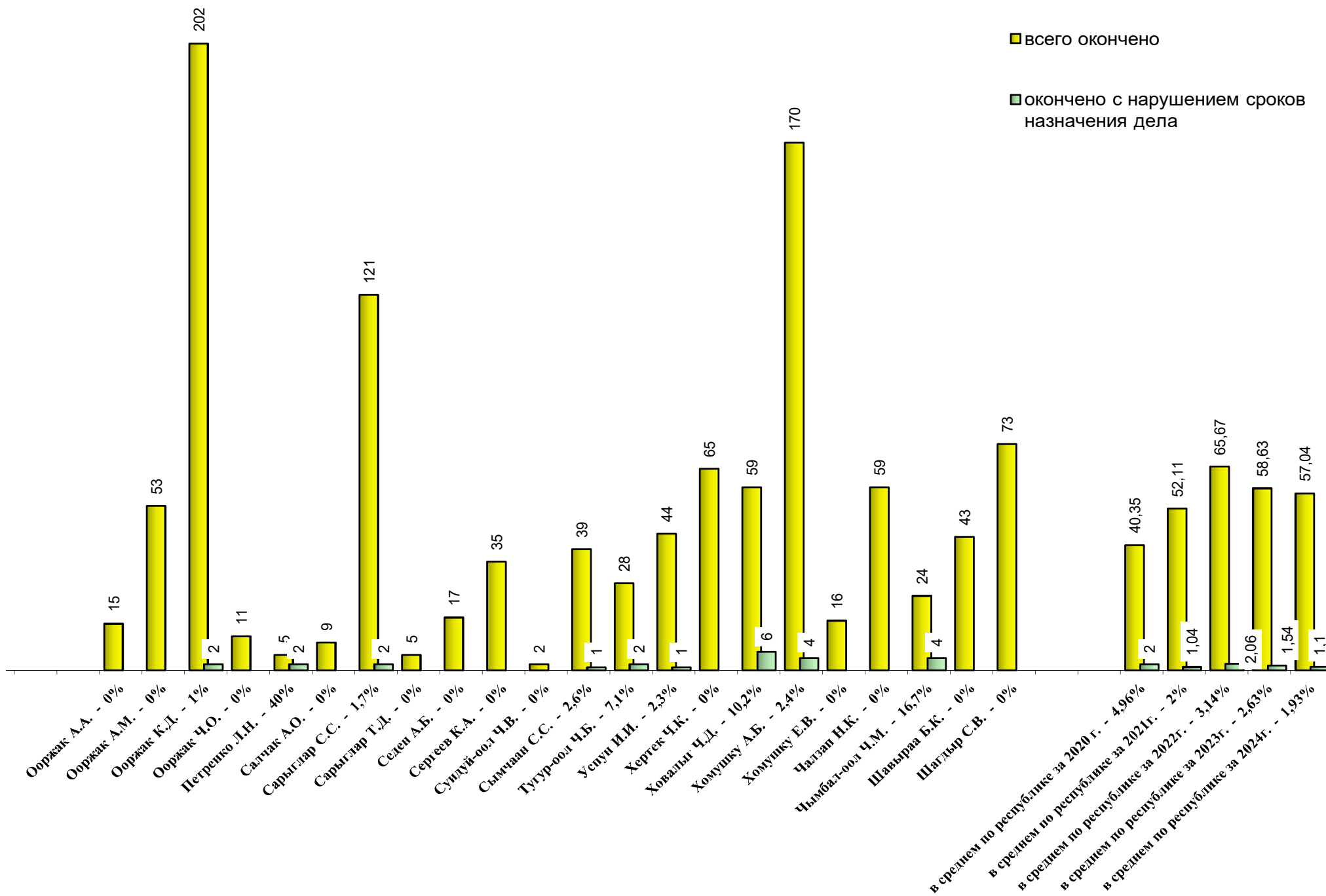
2023 год
2024 год



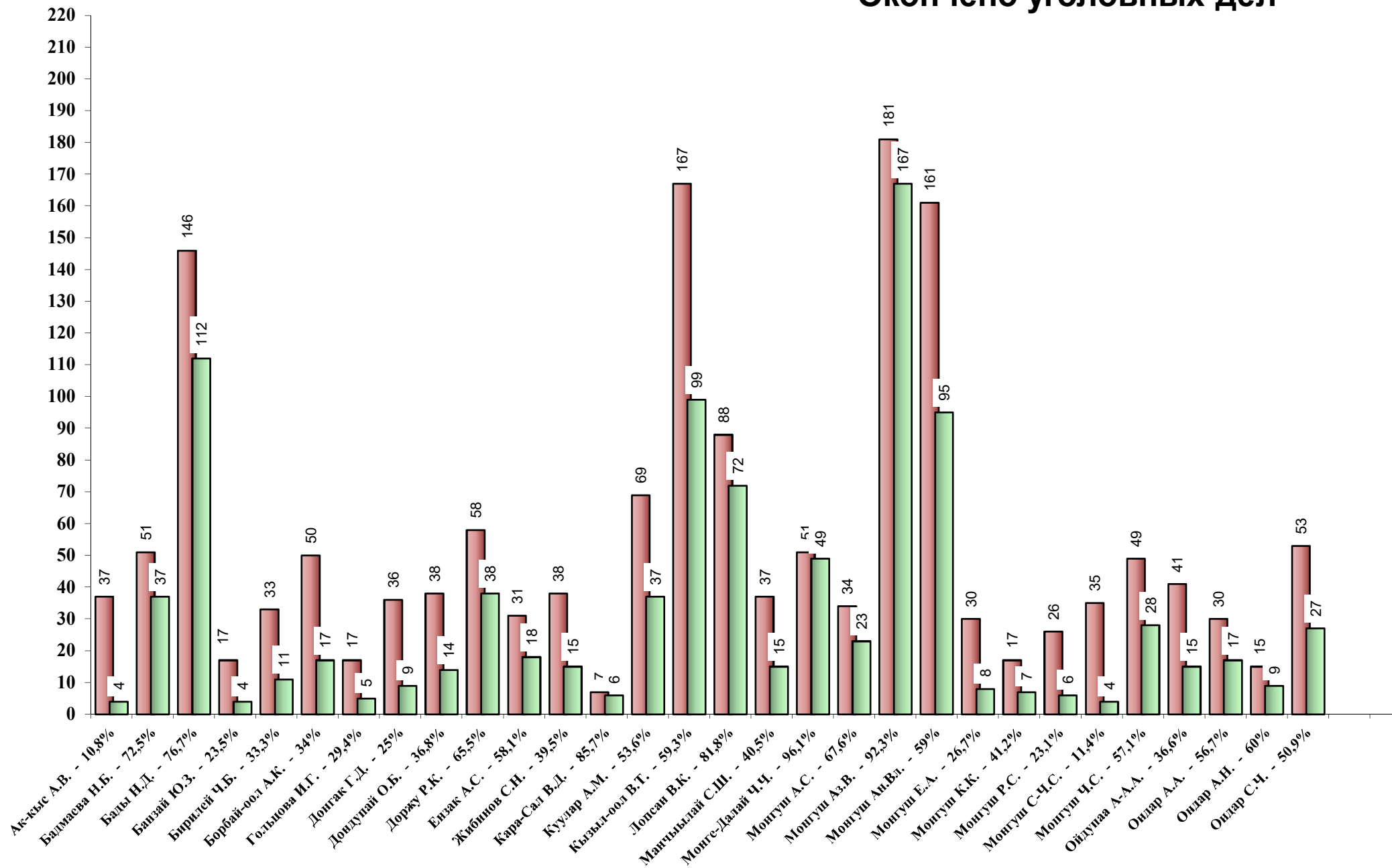
Окончено уголовных дел



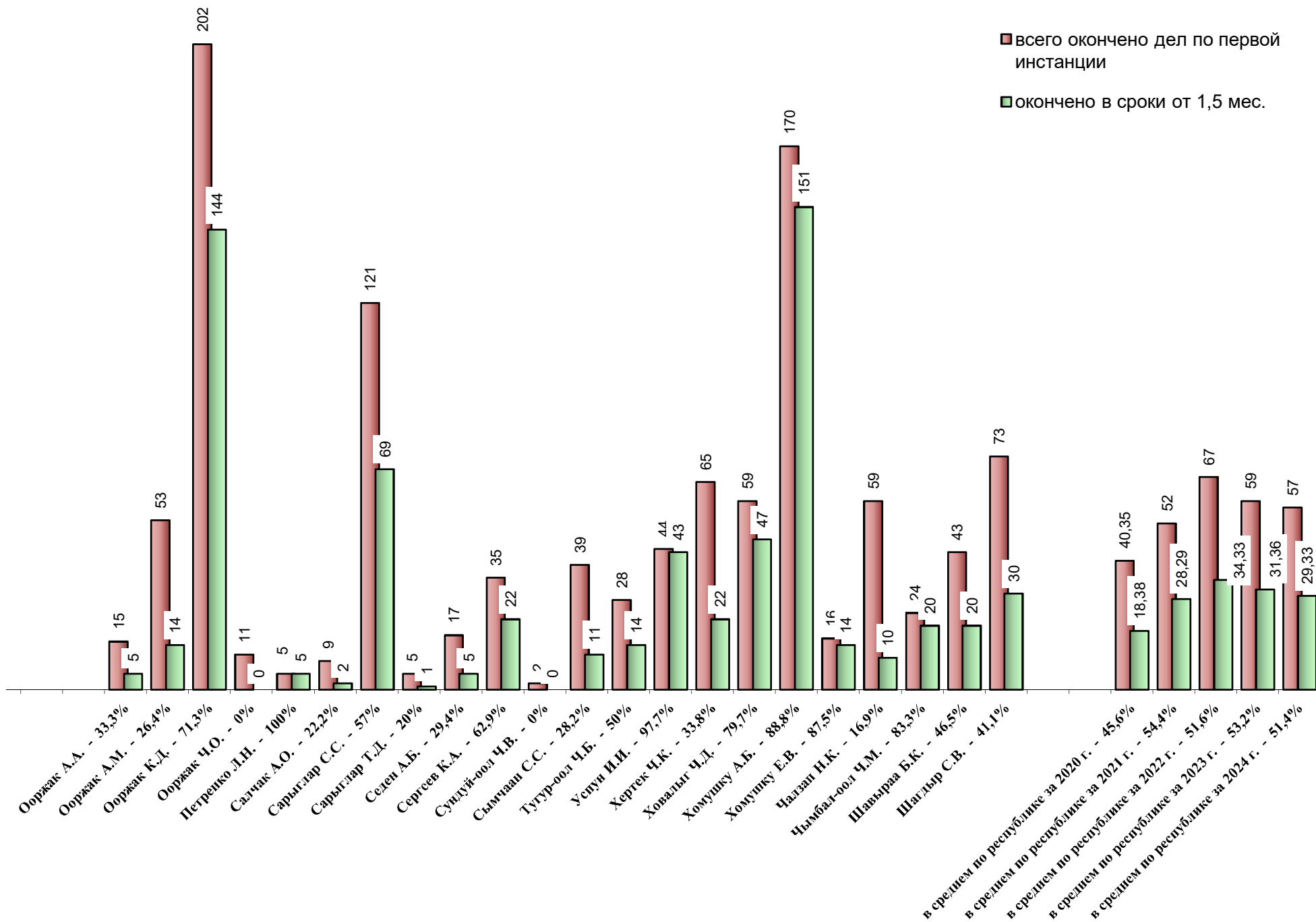
с нарушением сроков назначения в 2024 году



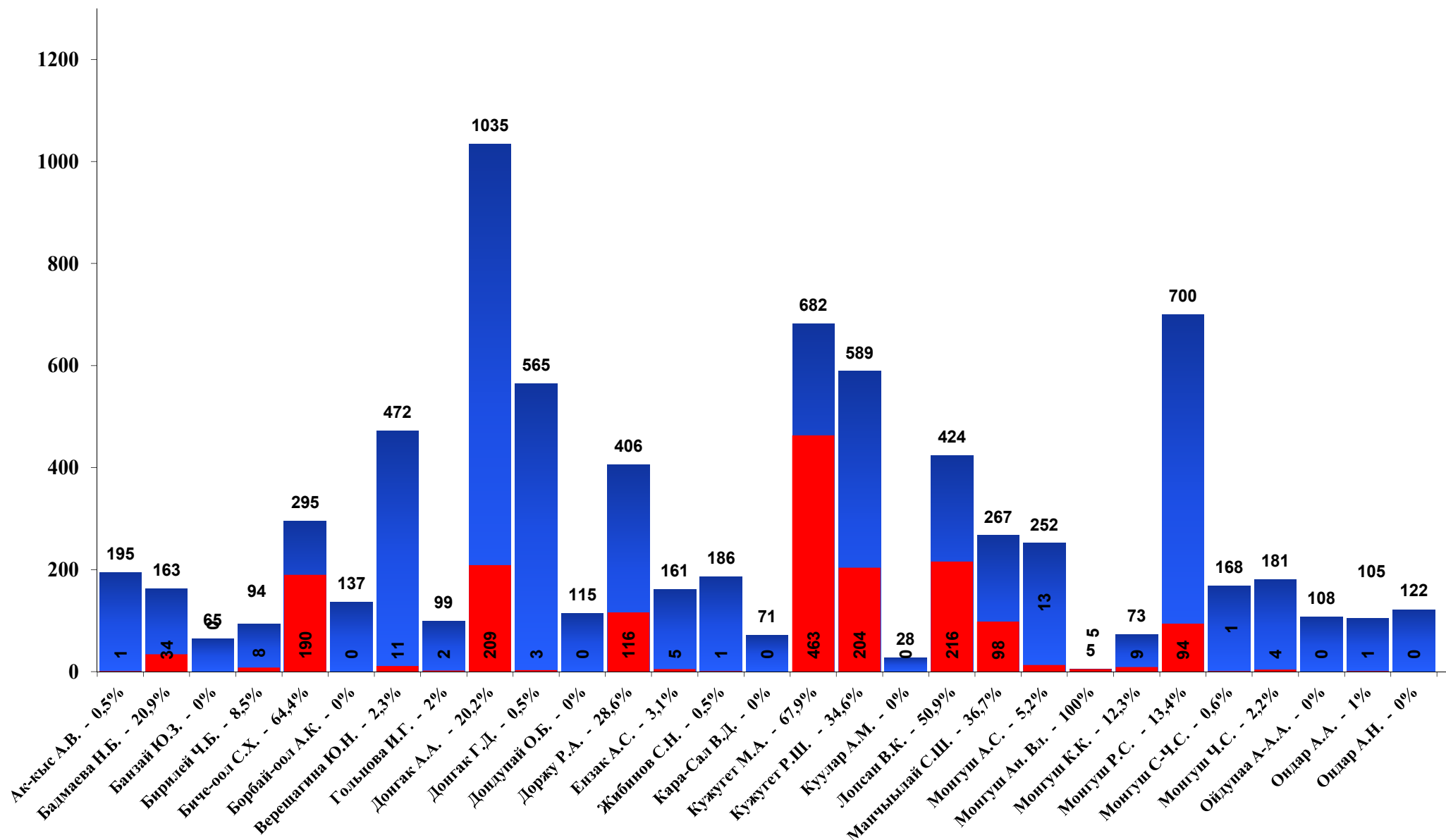
Окончено уголовных дел



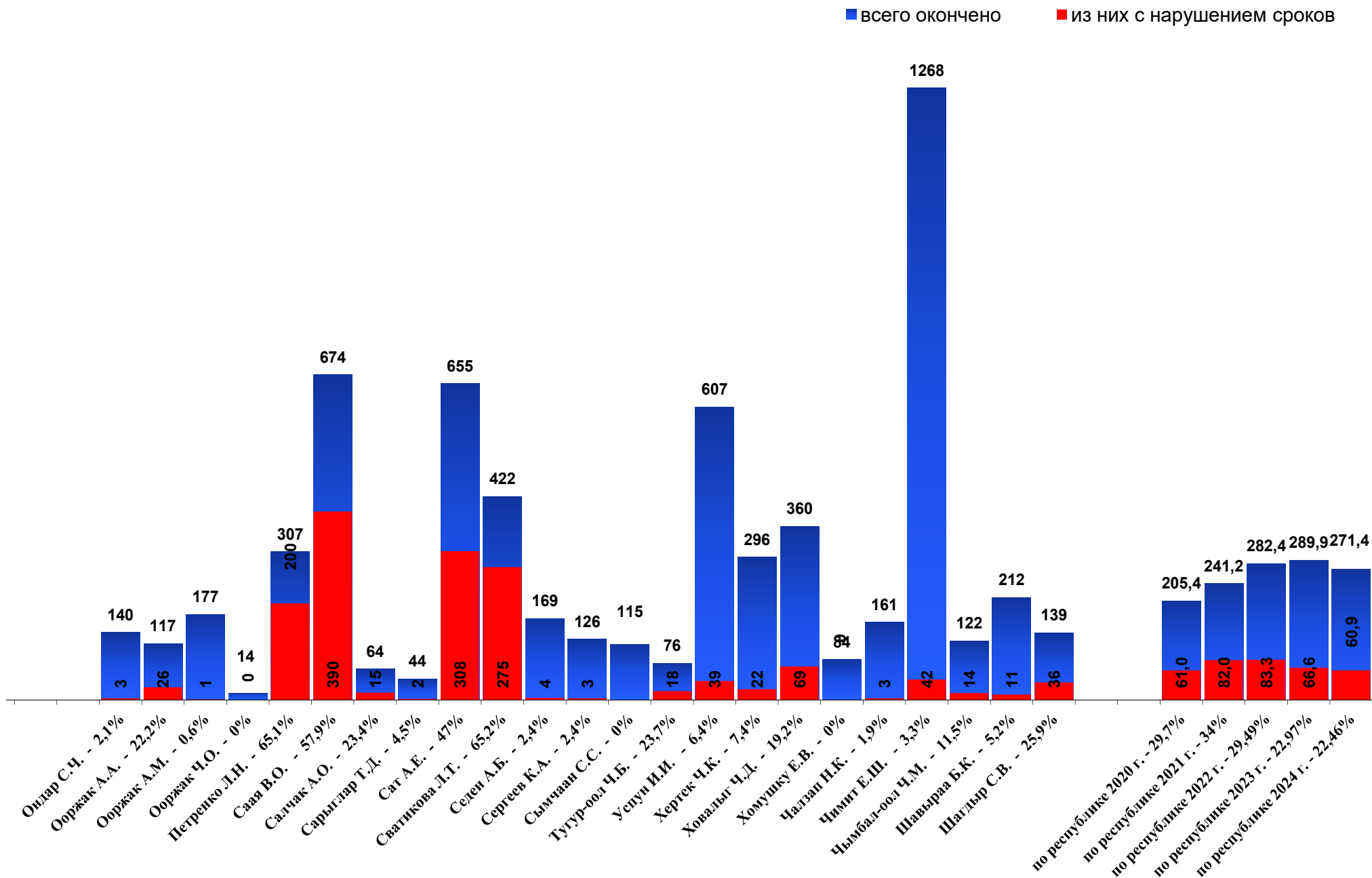
свыше 1,5 месяцев в 2024 году



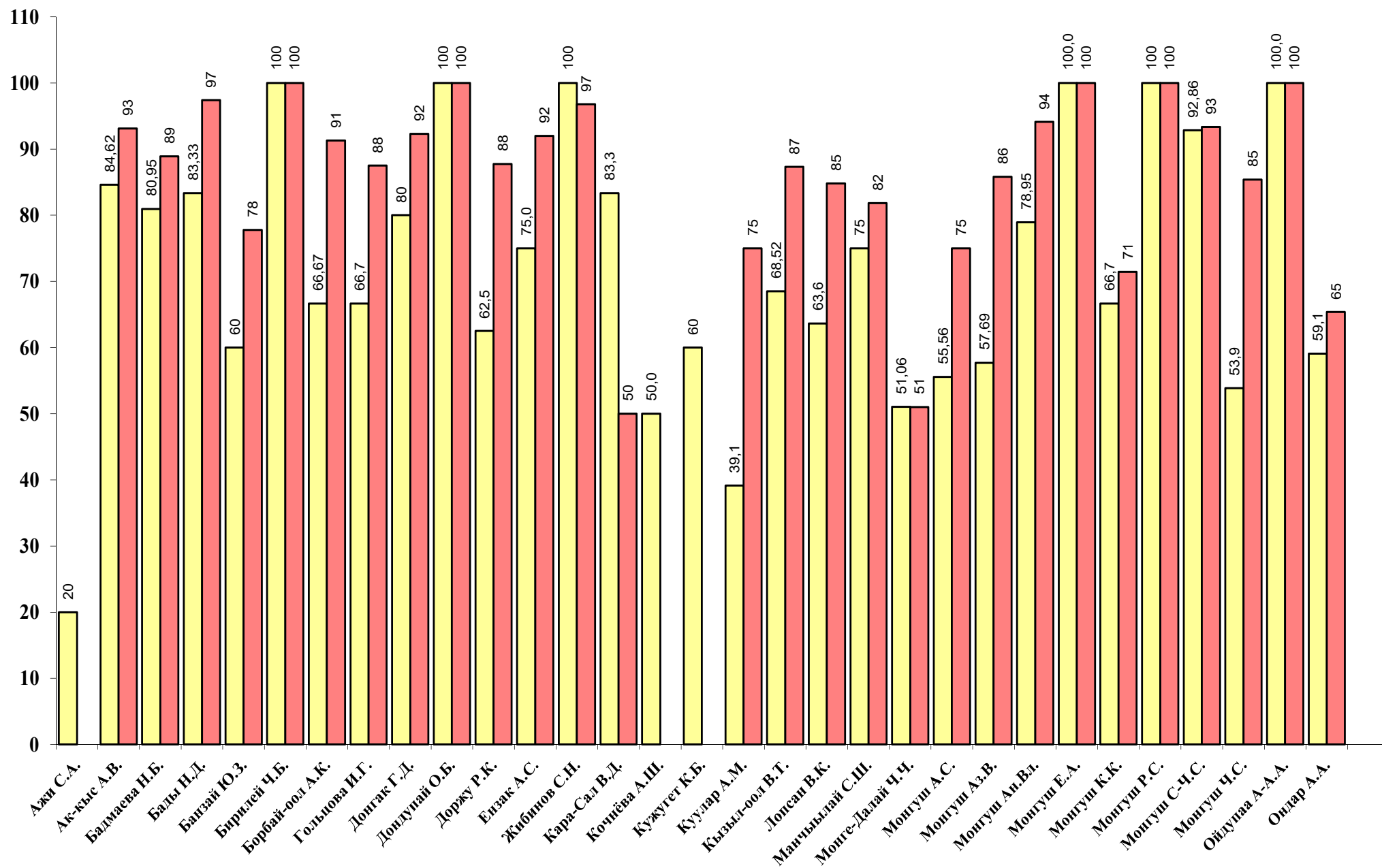
Окончено гражданских и административных



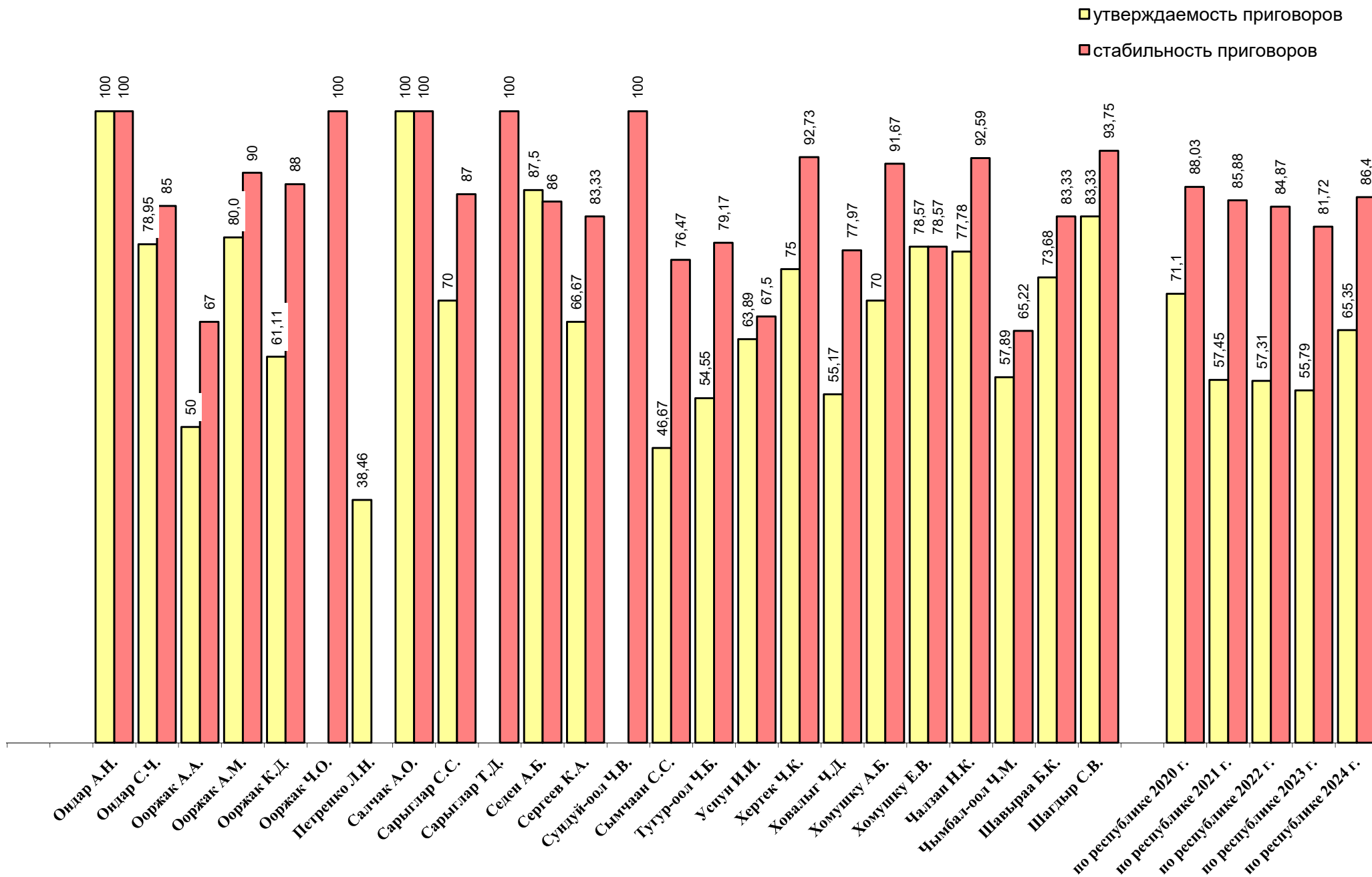
дел с нарушением сроков в 2024 году



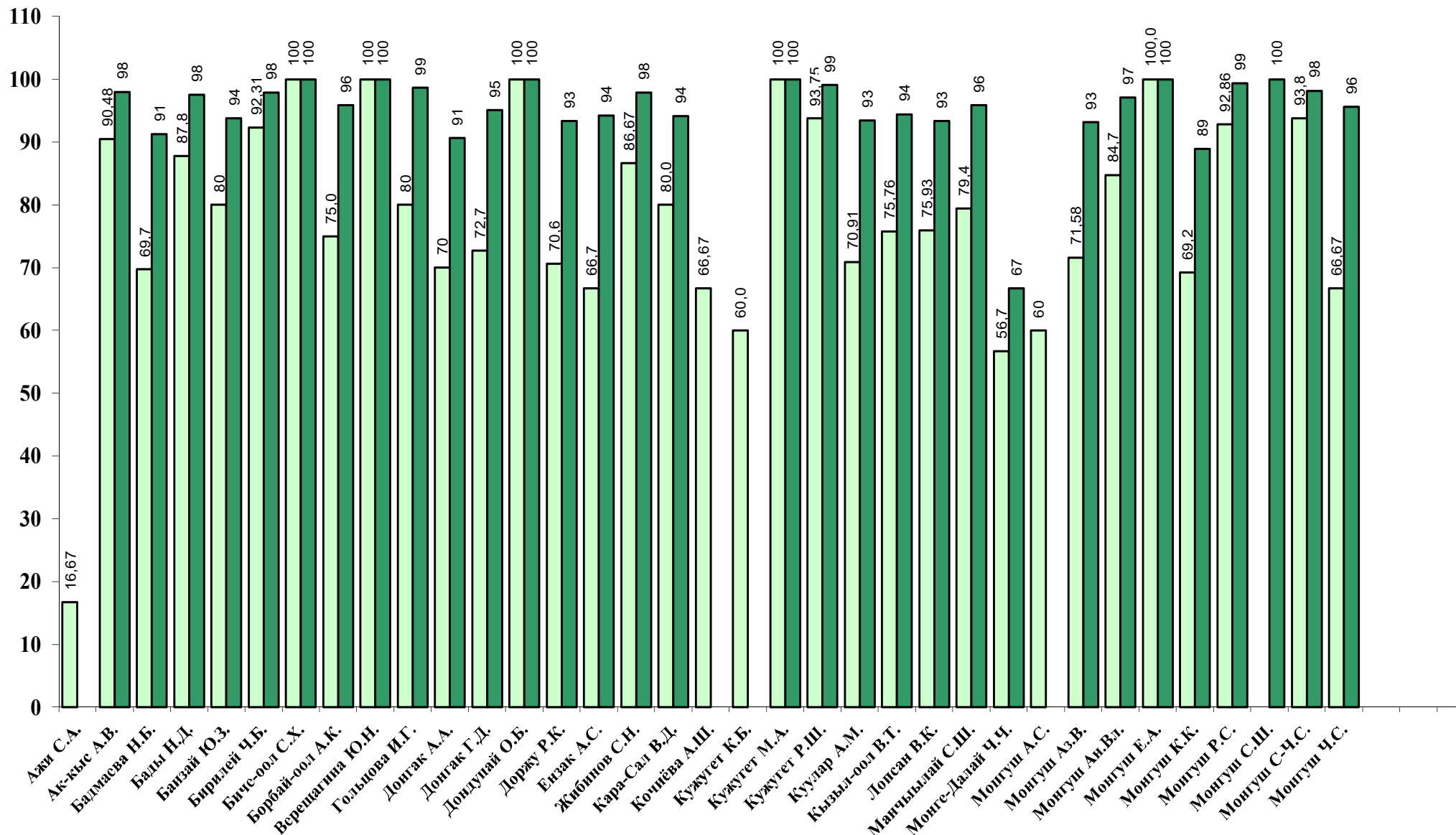
Качественная характеристика рассмотрения



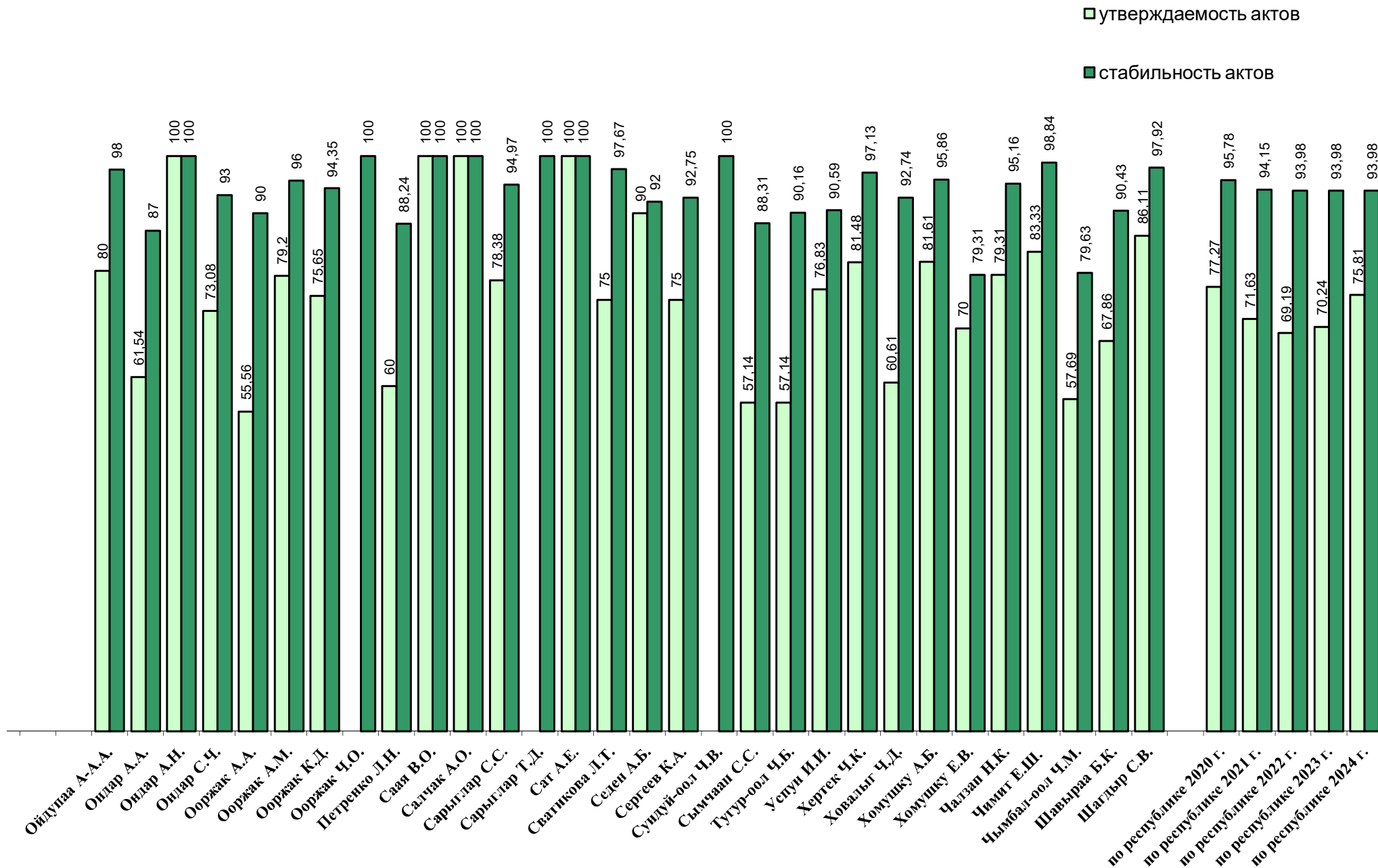
уголовных дел судьями в 2024 году (по приговорам)



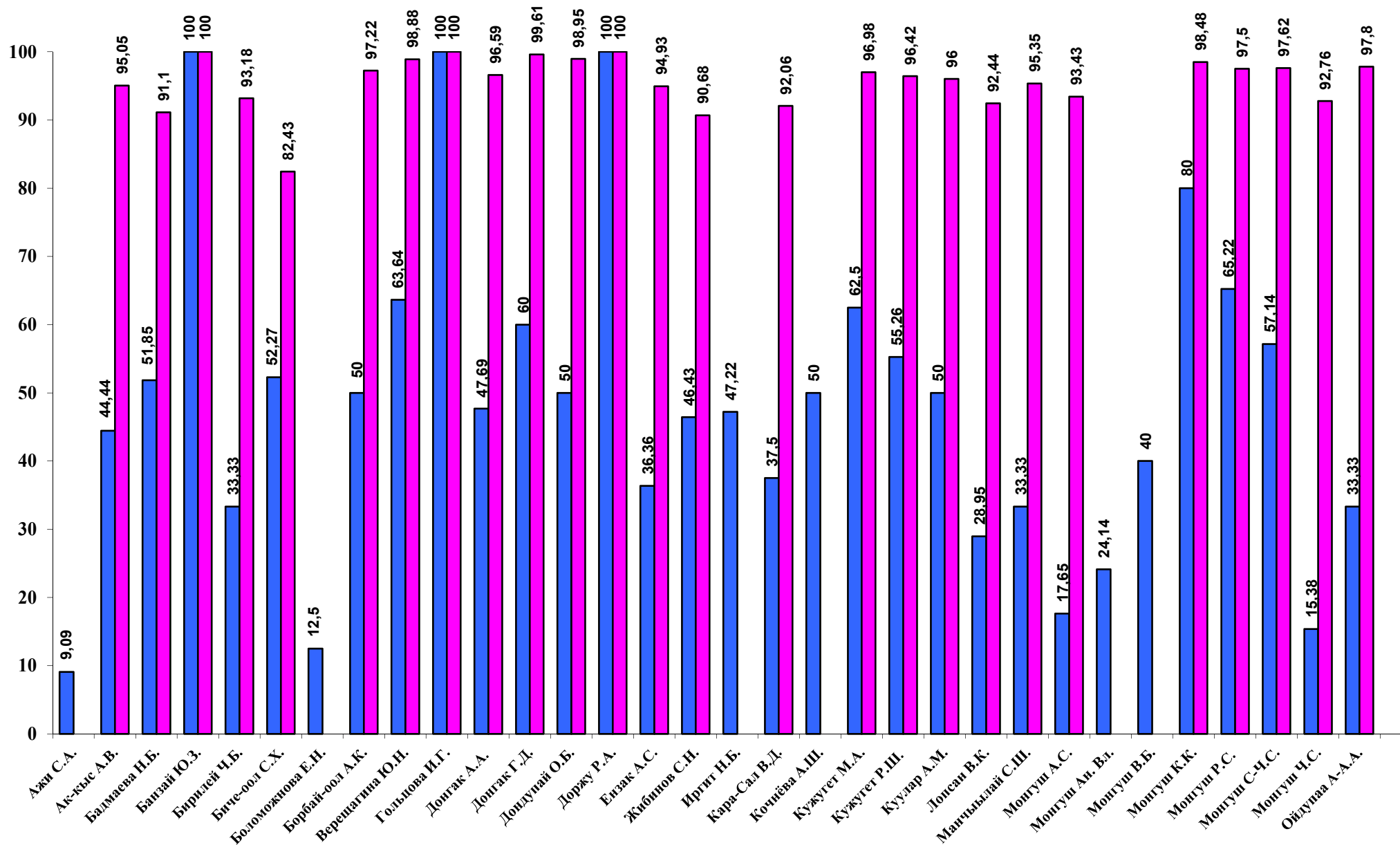
Качественная характеристика рассмотрения



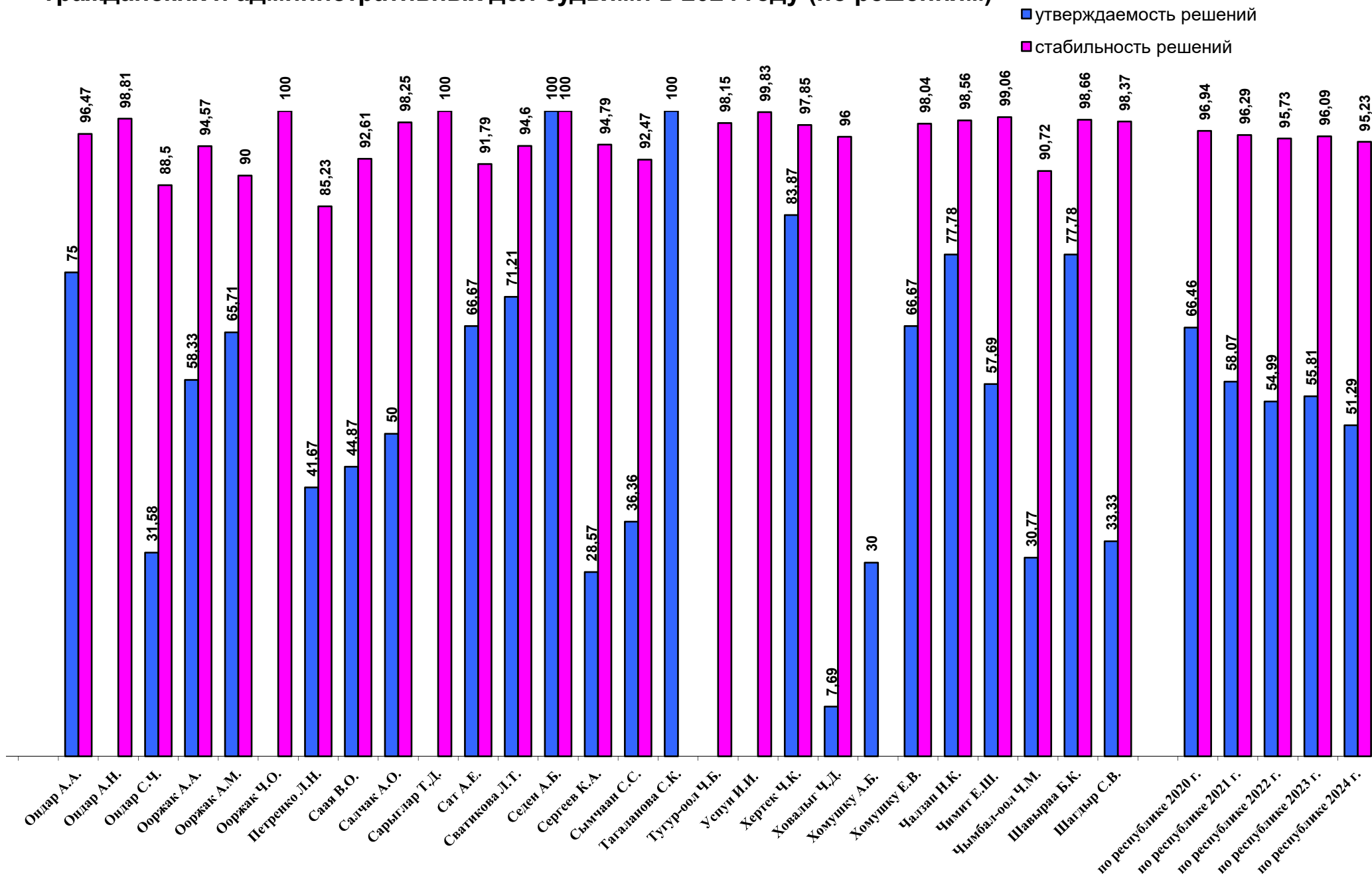
уголовных дел судьями в 2024 году (по судебным актам)



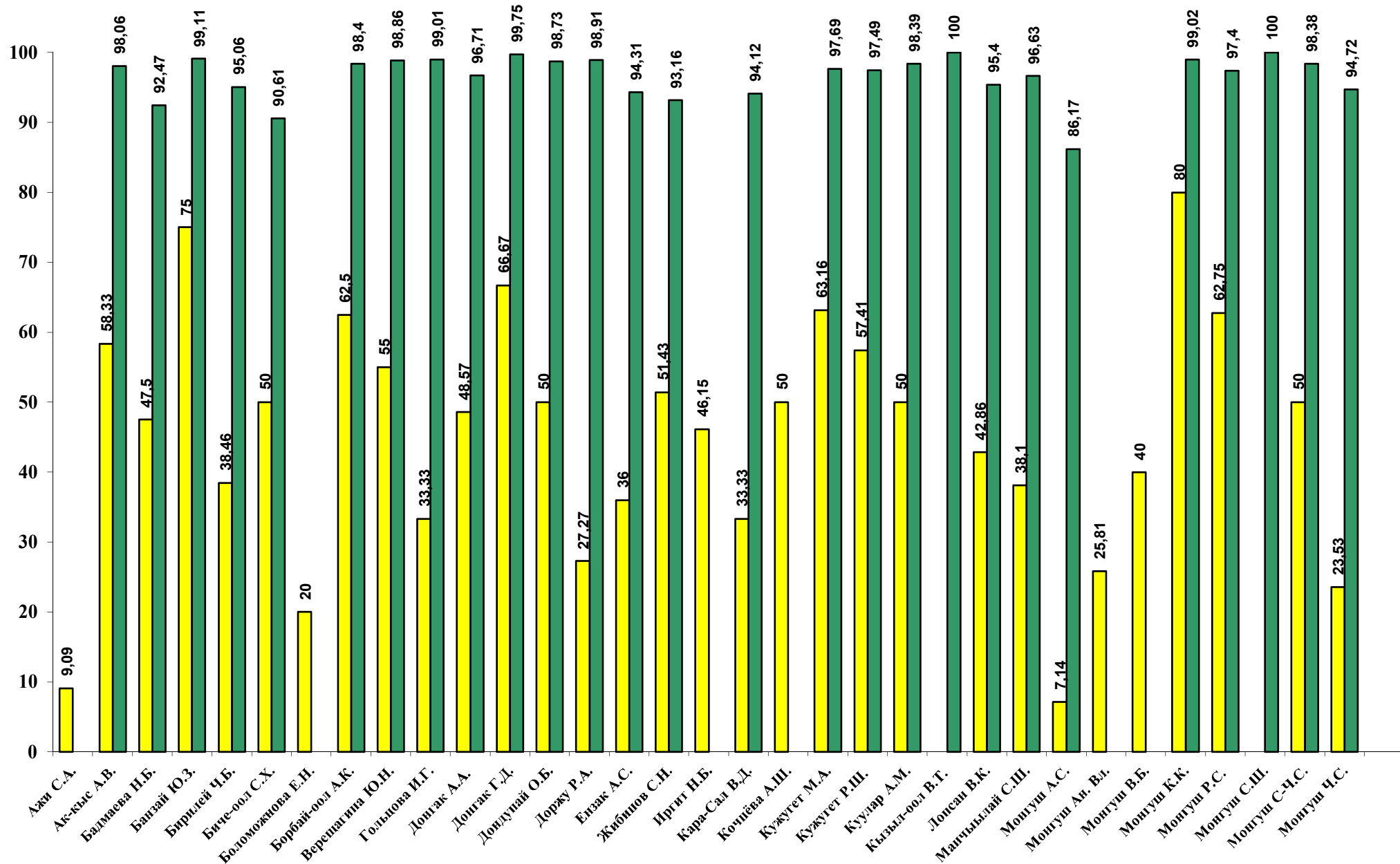
Качественная характеристика рассмотрения



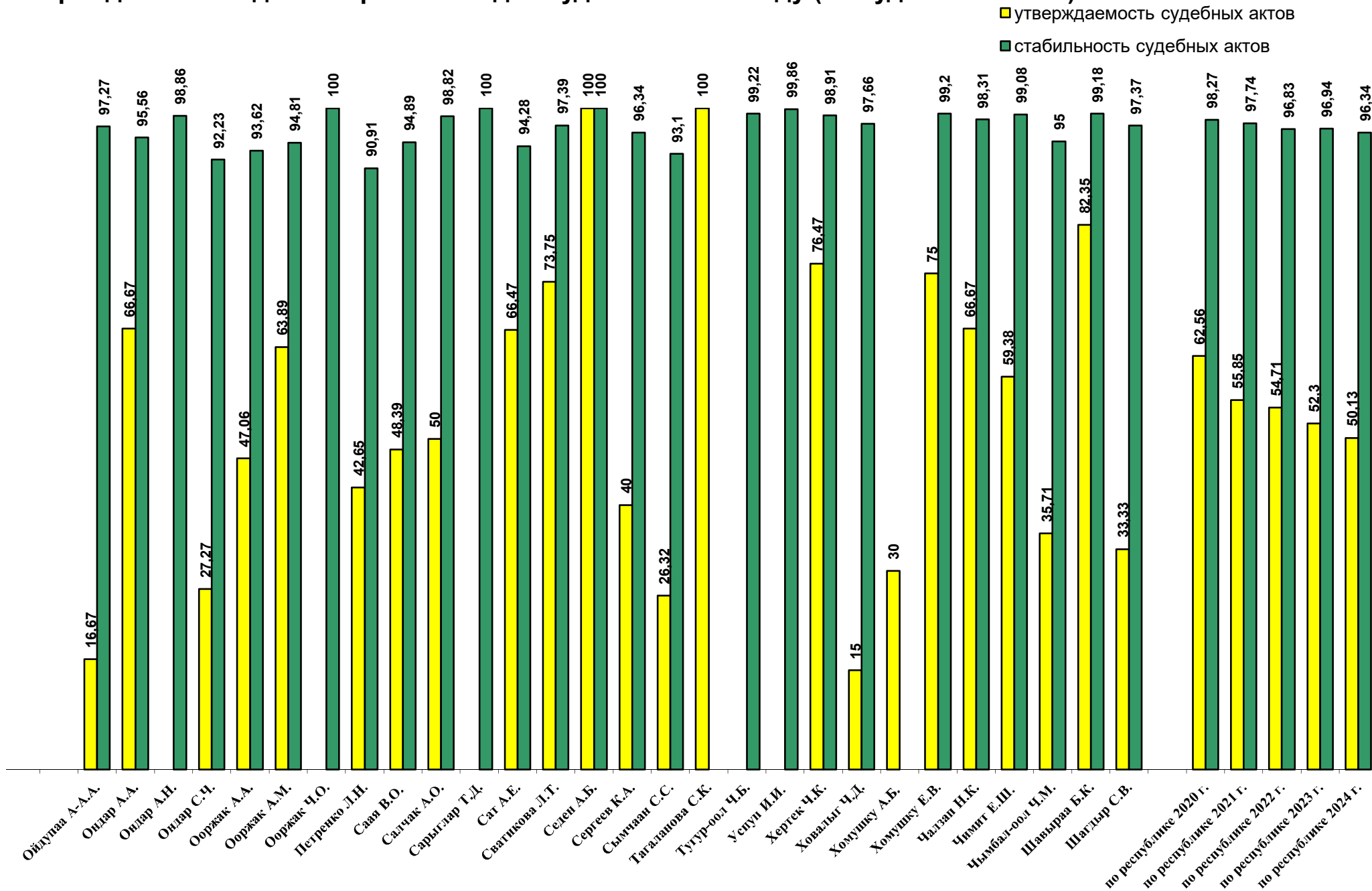
гражданских и административных дел судьями в 2024 году (по решениям)



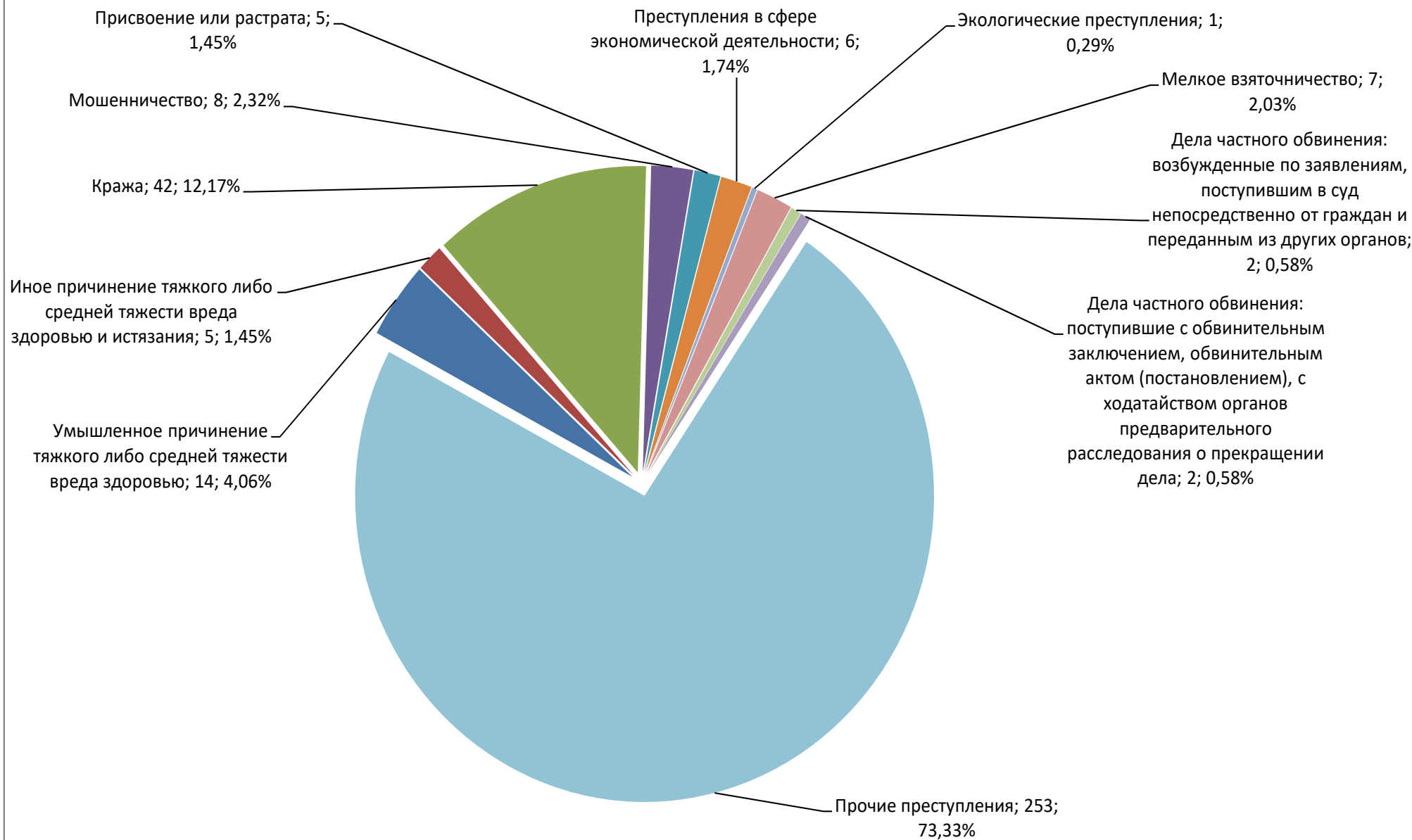
Качественная характеристика рассмотрения



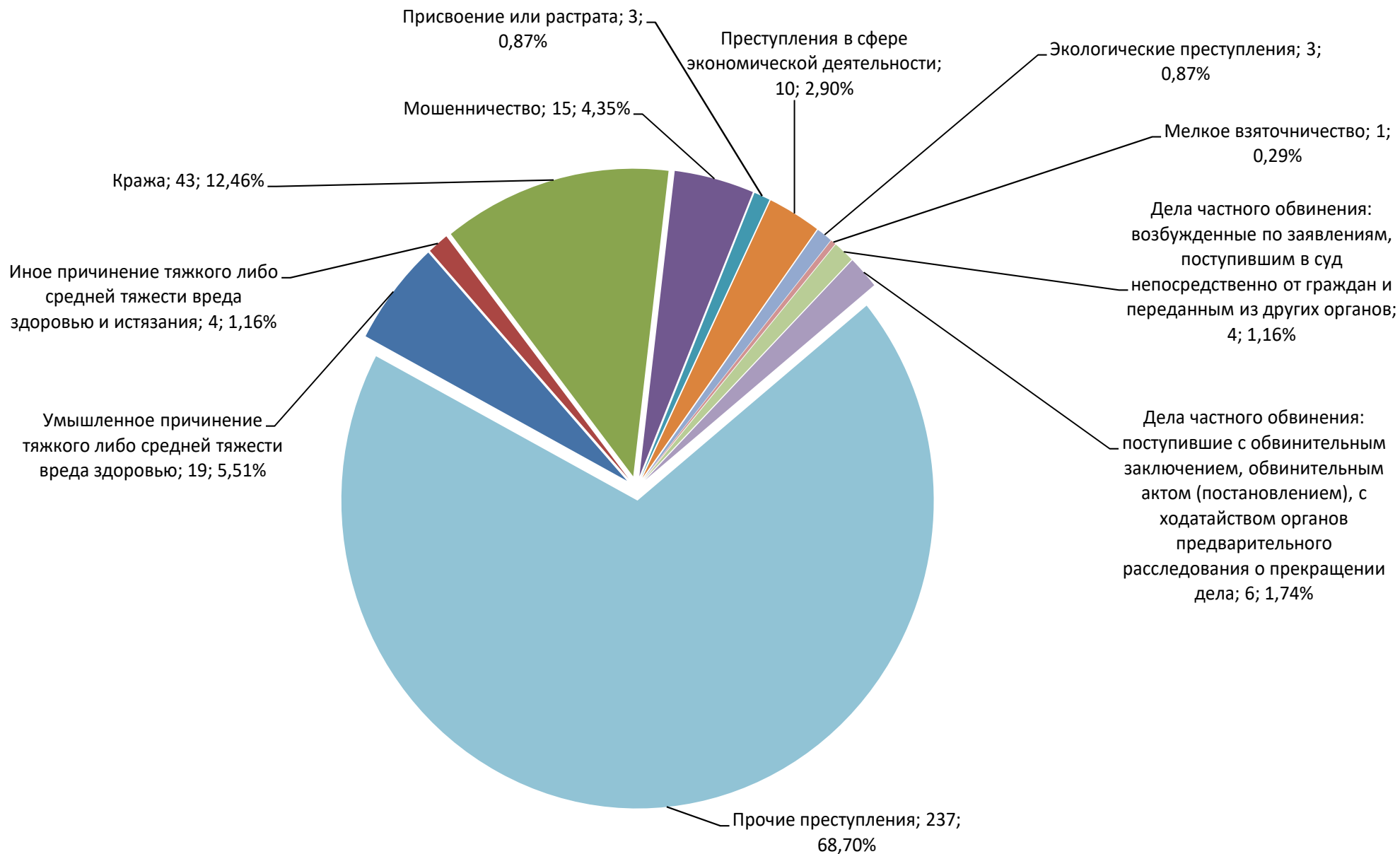
гражданских и административных дел судьями в 2024 году (по судебным актам)



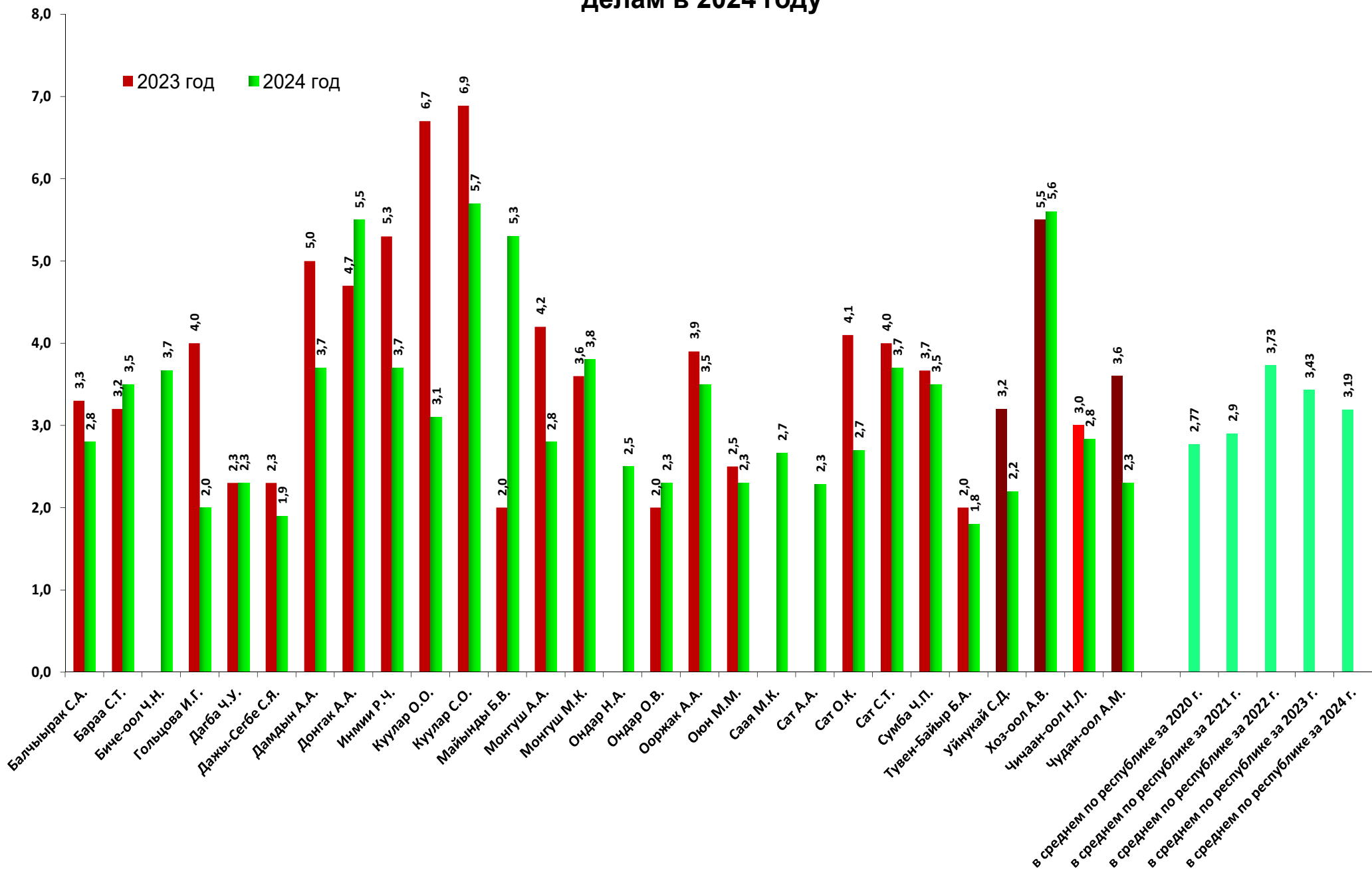
Количество осужденных мировыми судьями в 2023 году



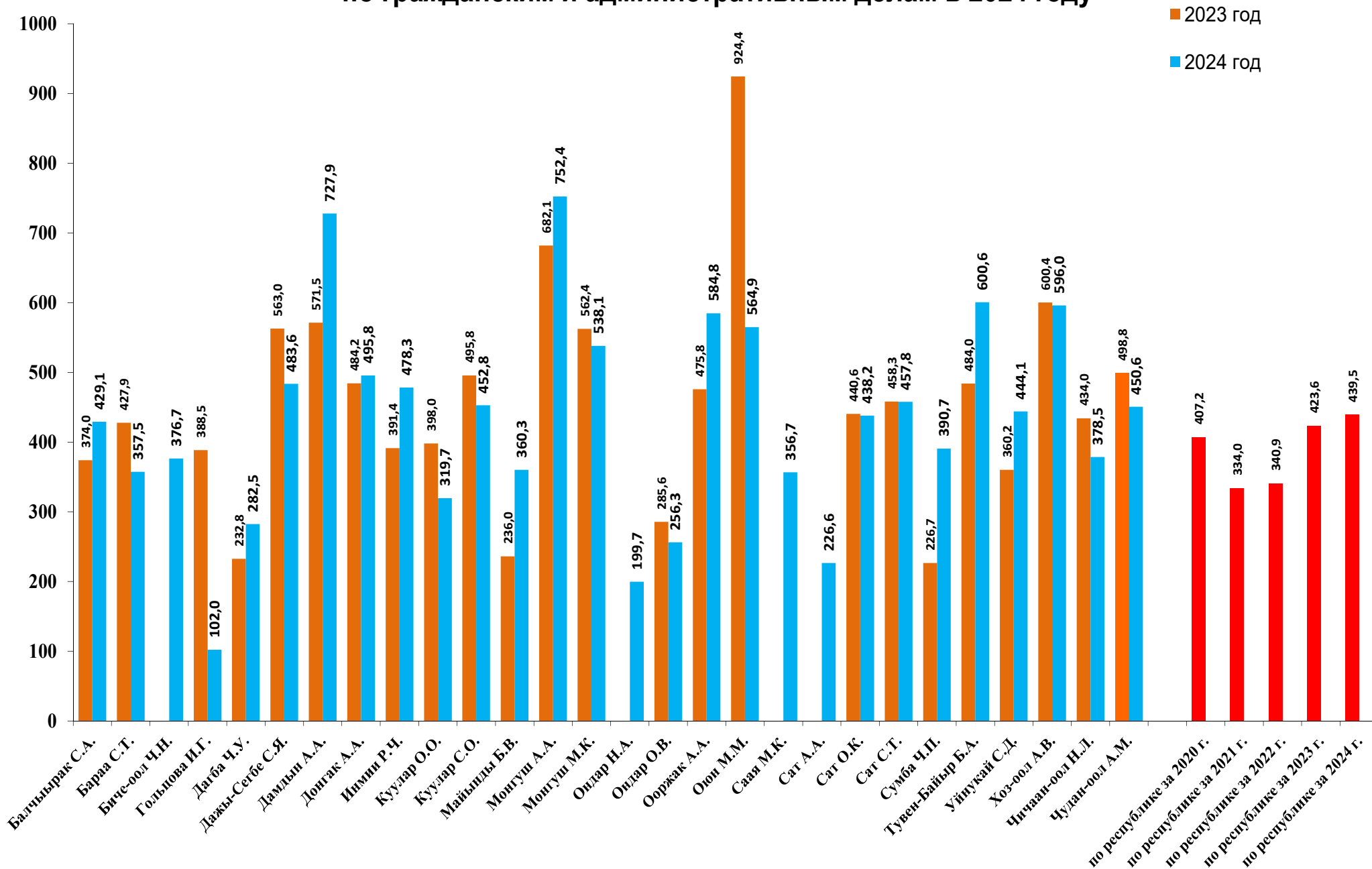
Количество осужденных мировыми судьями в 2024 году



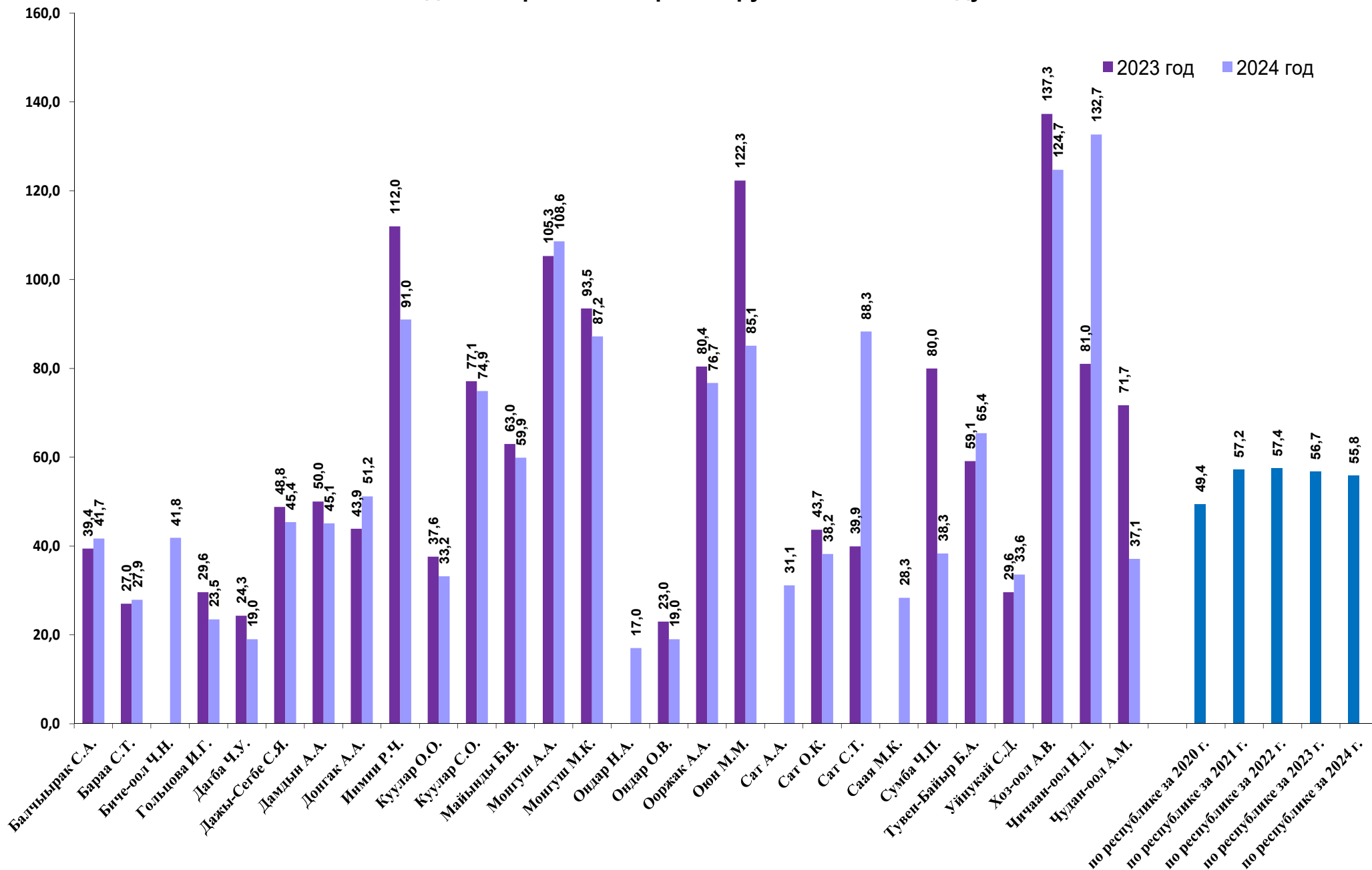
Среднемесячная нагрузка на мировых судей Республики Тыва по уголовным делам в 2024 году



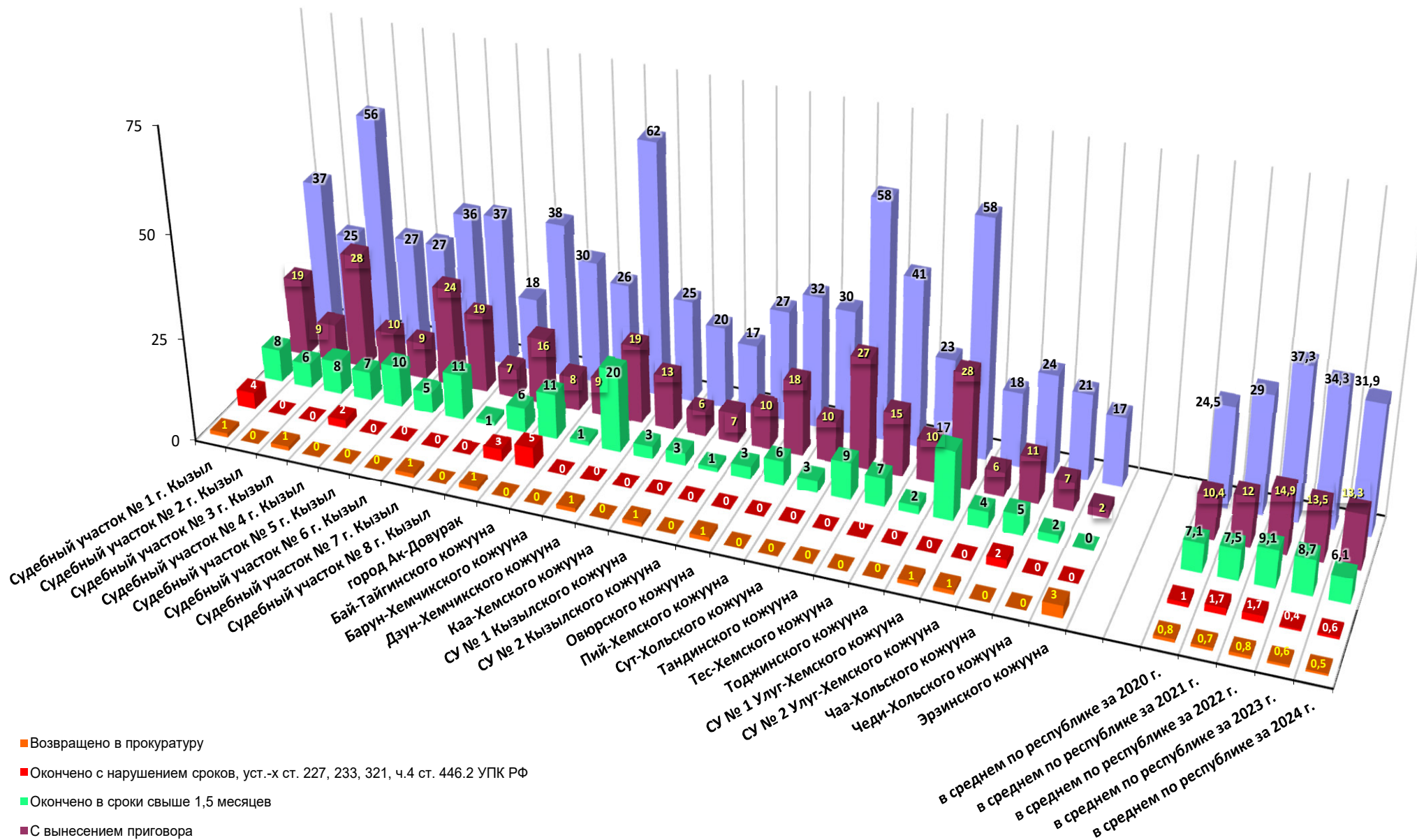
Среднемесячная нагрузка на мировых судей Республики Тыва по гражданским и административным делам в 2024 году



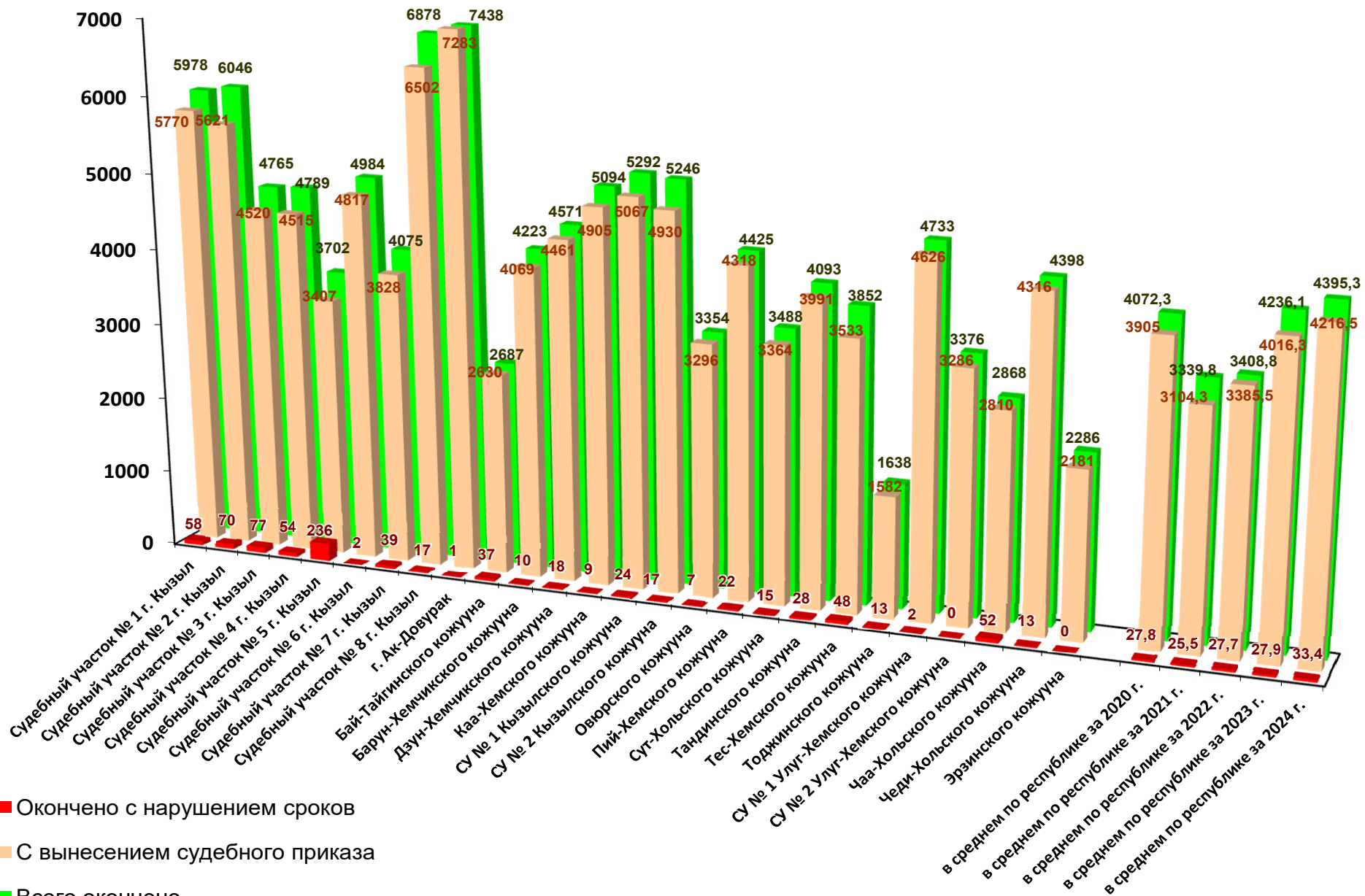
Среднемесячная нагрузка на мировых судей Республики Тыва по делам об административных правонарушениях в 2024 году



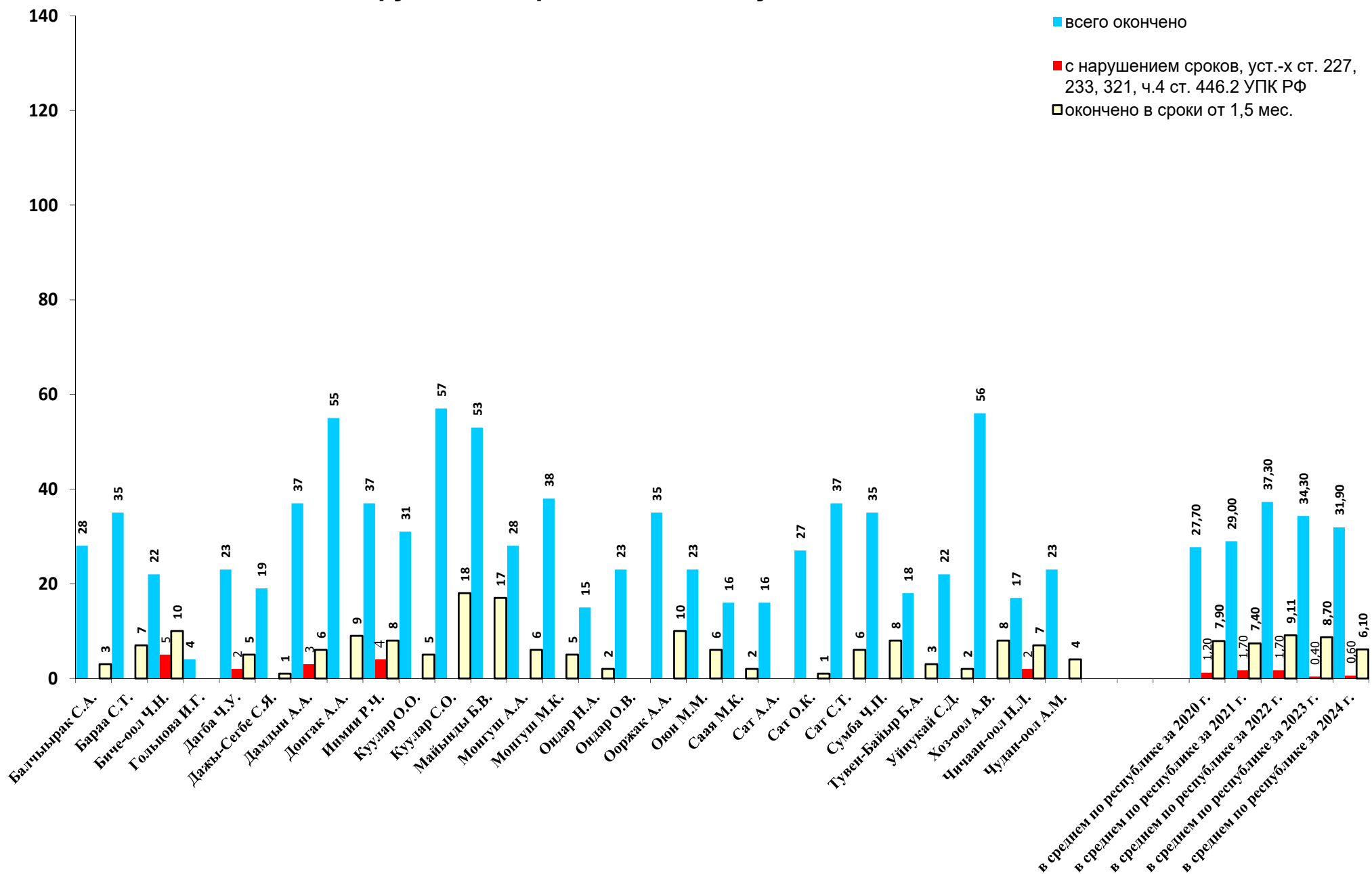
Количественная характеристика рассмотрения уголовных дел судебными участками Республики Тыва в 2024 году



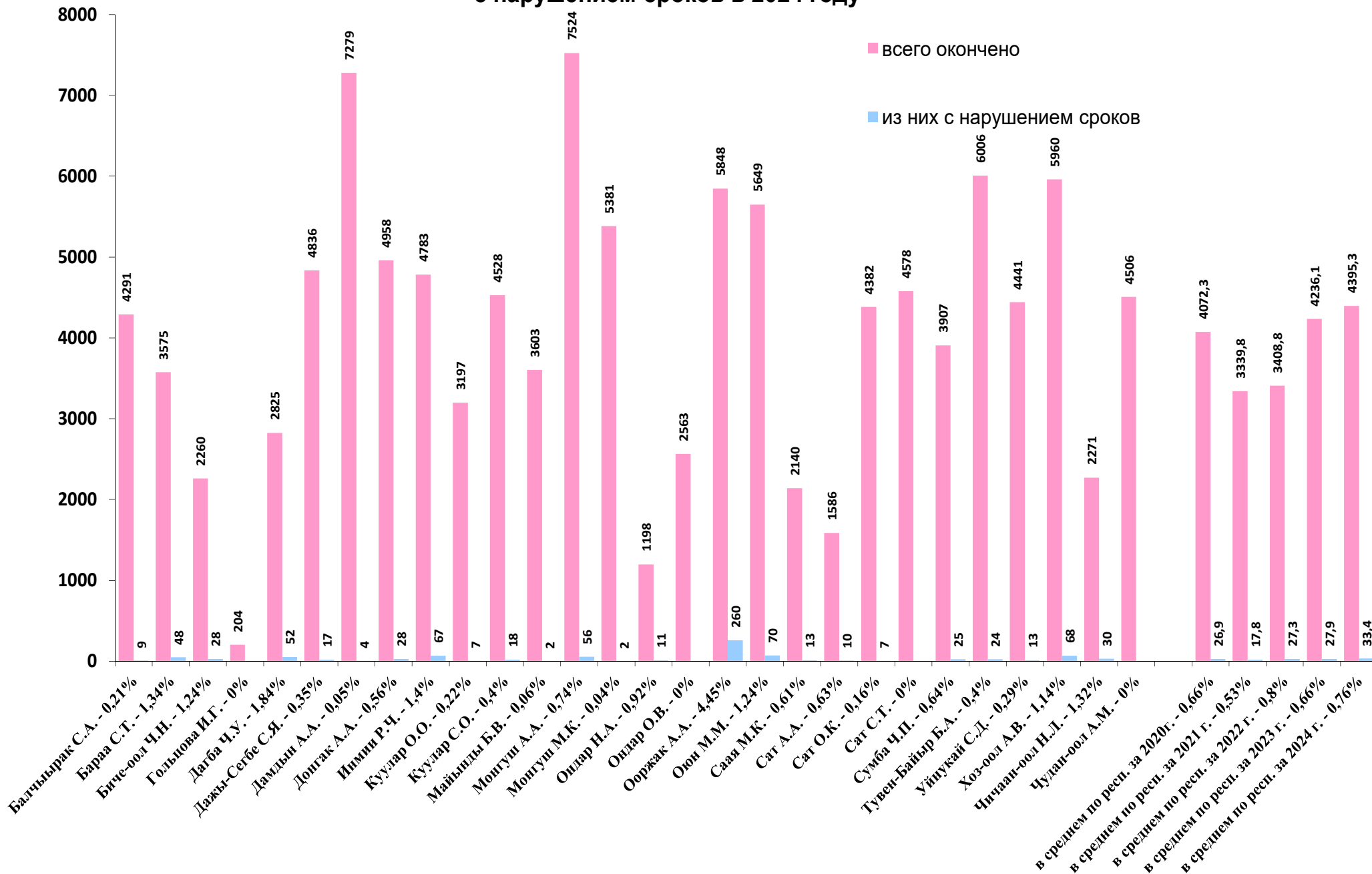
Количественная характеристика рассмотрения гражданских и административных дел судебными участками Республики Тыва в 2024 году



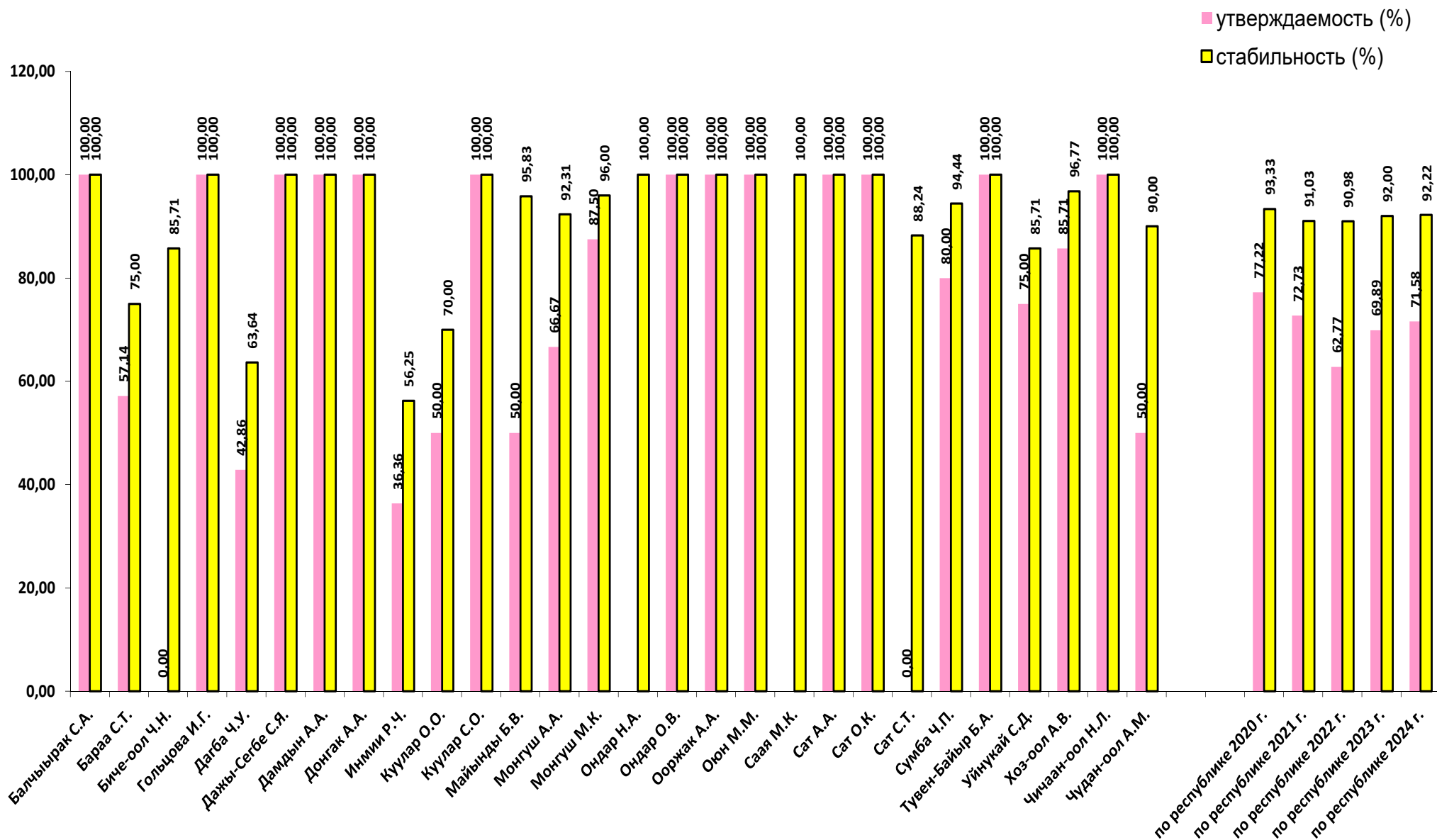
Окончено мировыми судьями Республики Тыва уголовных дел с нарушением сроков в 2024 году



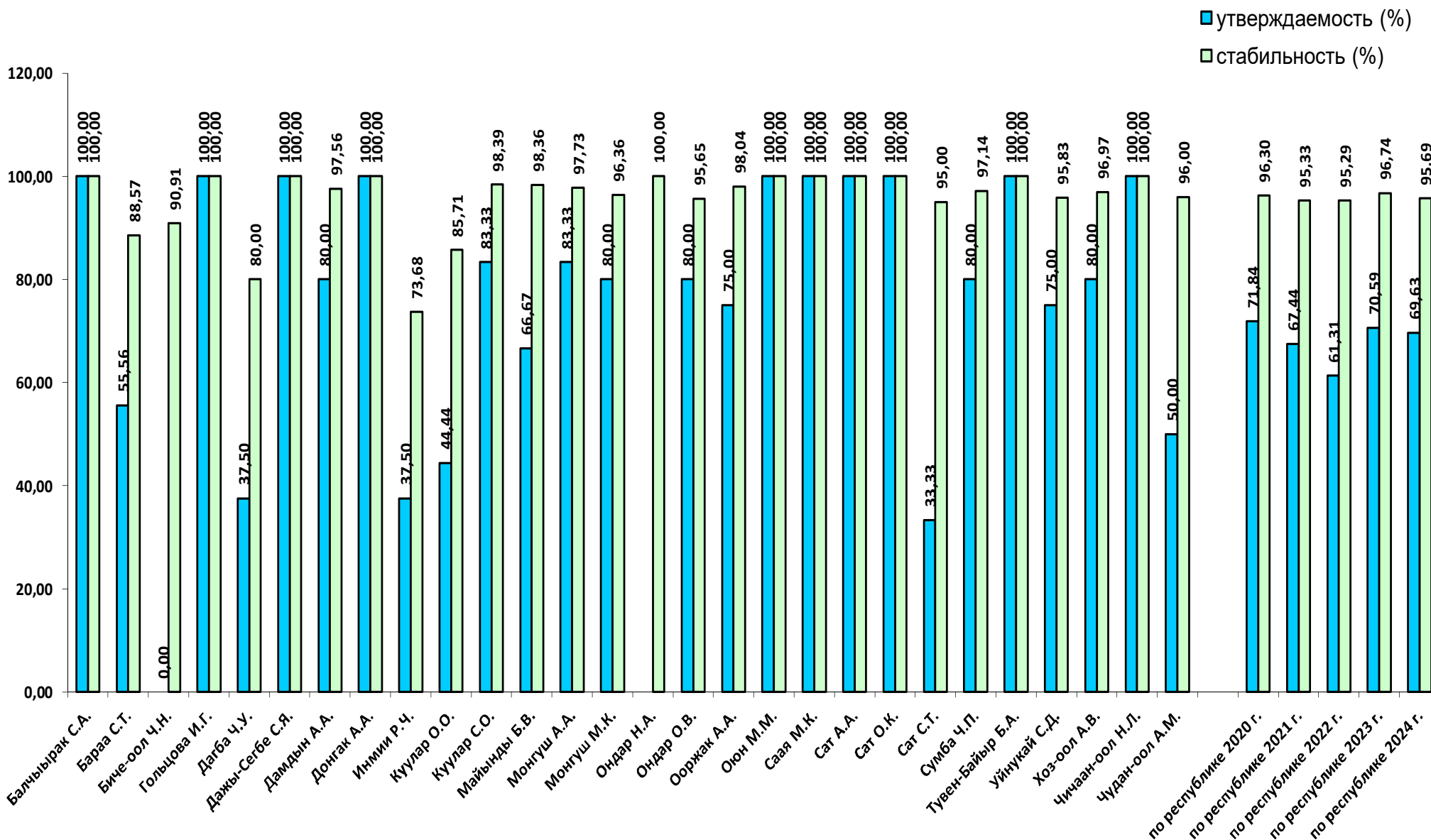
Окончено мировыми судьями Республики Тыва гражданских и административных дел с нарушением сроков в 2024 году



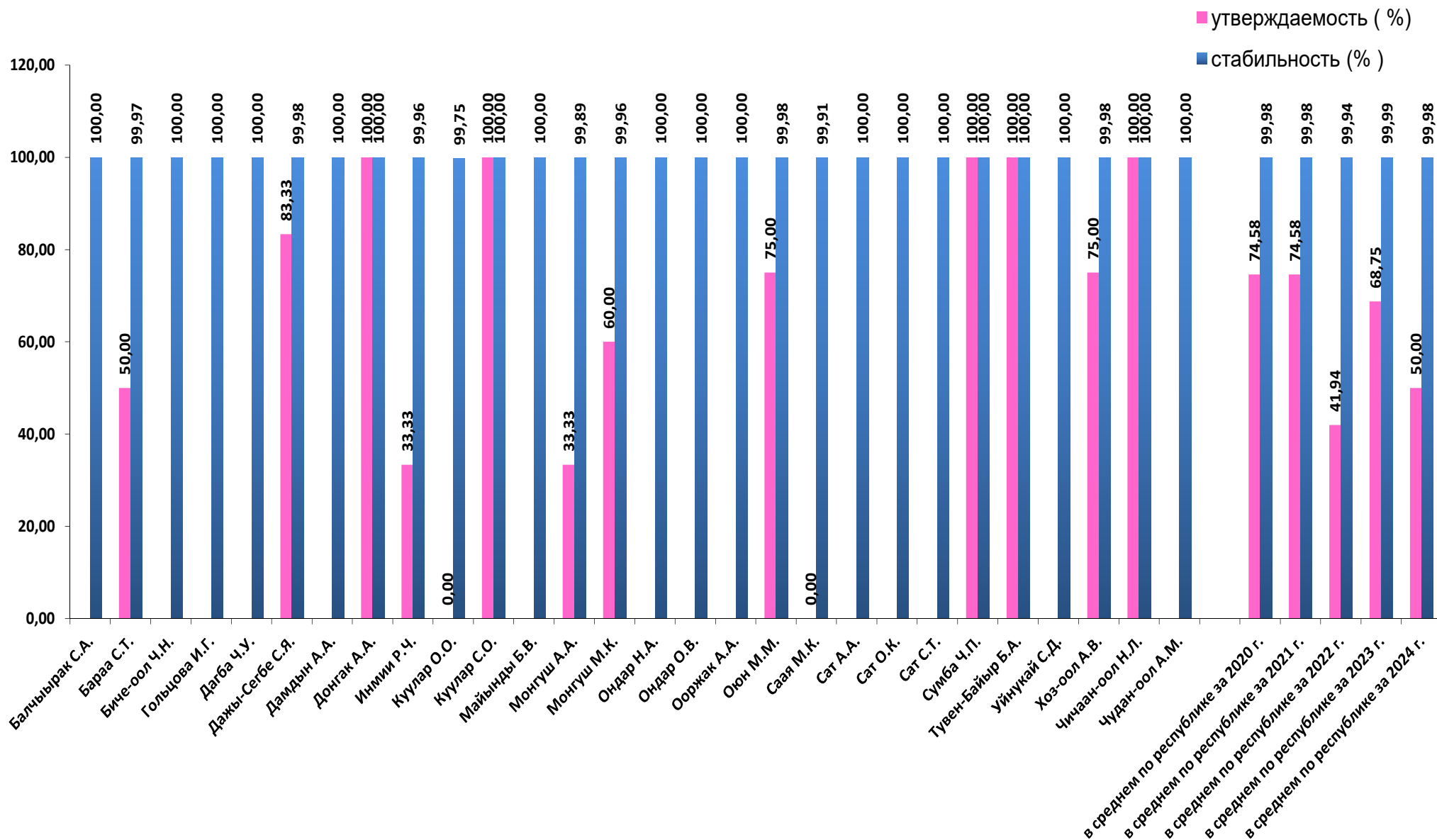
Качественная характеристика рассмотрения уголовных дел мировыми судьями Республики Тыва в 2024 году (по приговорам)



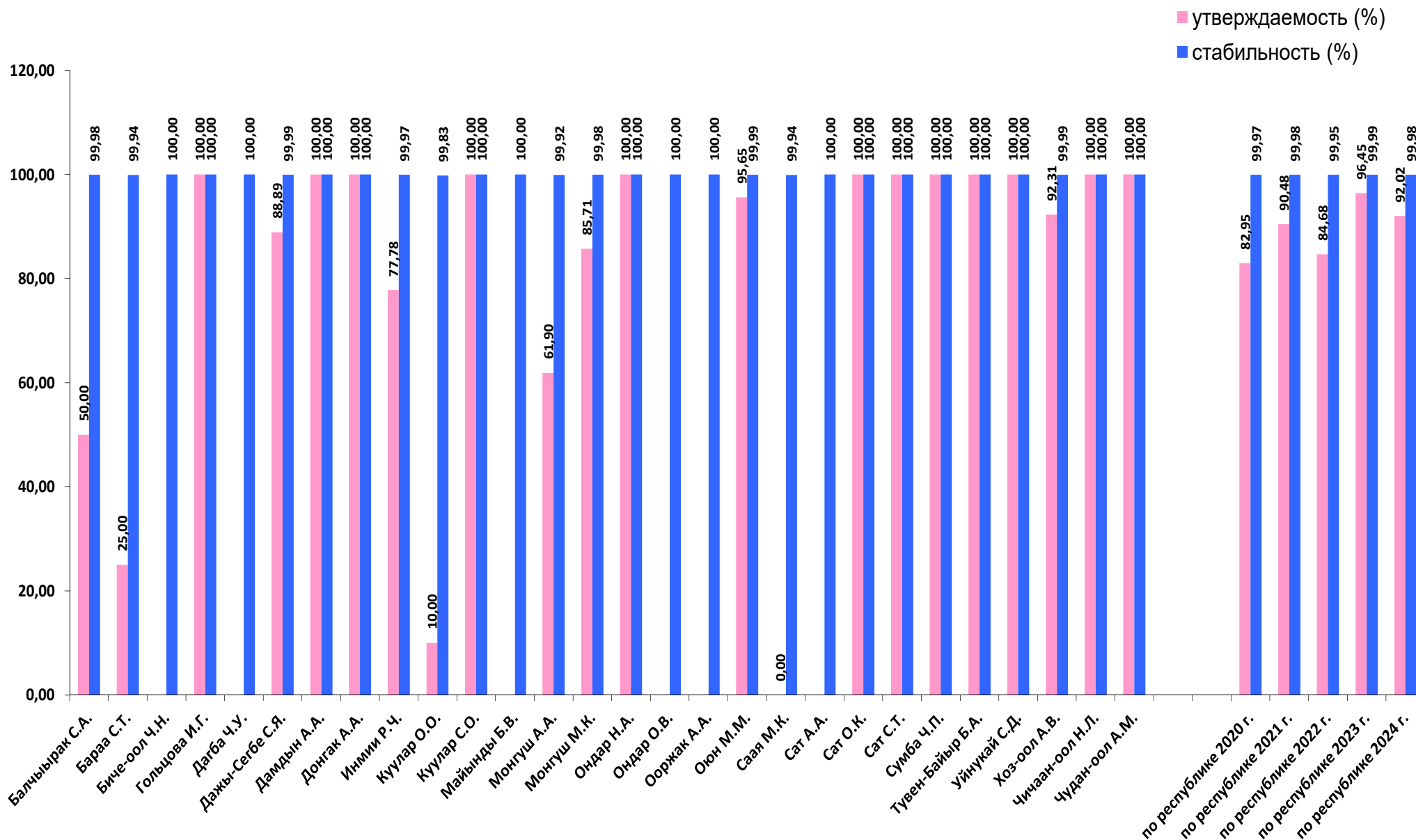
Качественная характеристика рассмотрения уголовных дел мировыми судьями Республики Тыва в 2024 году (по судебным актам)



Качественная характеристика рассмотрения гражданских и административных дел мировыми судьями Республики Тыва в 2024 году (по решениям)



Качественная характеристика рассмотрения гражданских и административных дел мировыми судьями Республики Тыва в 2024 году (по судебным актам)



Качественная характеристика рассмотрения дел об административных правонарушениях мировыми судьями Республики Тыва в 2024 году

